



社團法人新北市土木技師公會

NEW TAIPEI CITY PROFESSIONAL CIVIL ENGINEERS ASSOCIATION

會址：板橋區民生路1段33號21樓之3

電話：(02)2957-2300

傳真：(02)2957-0690

# 附件十四：

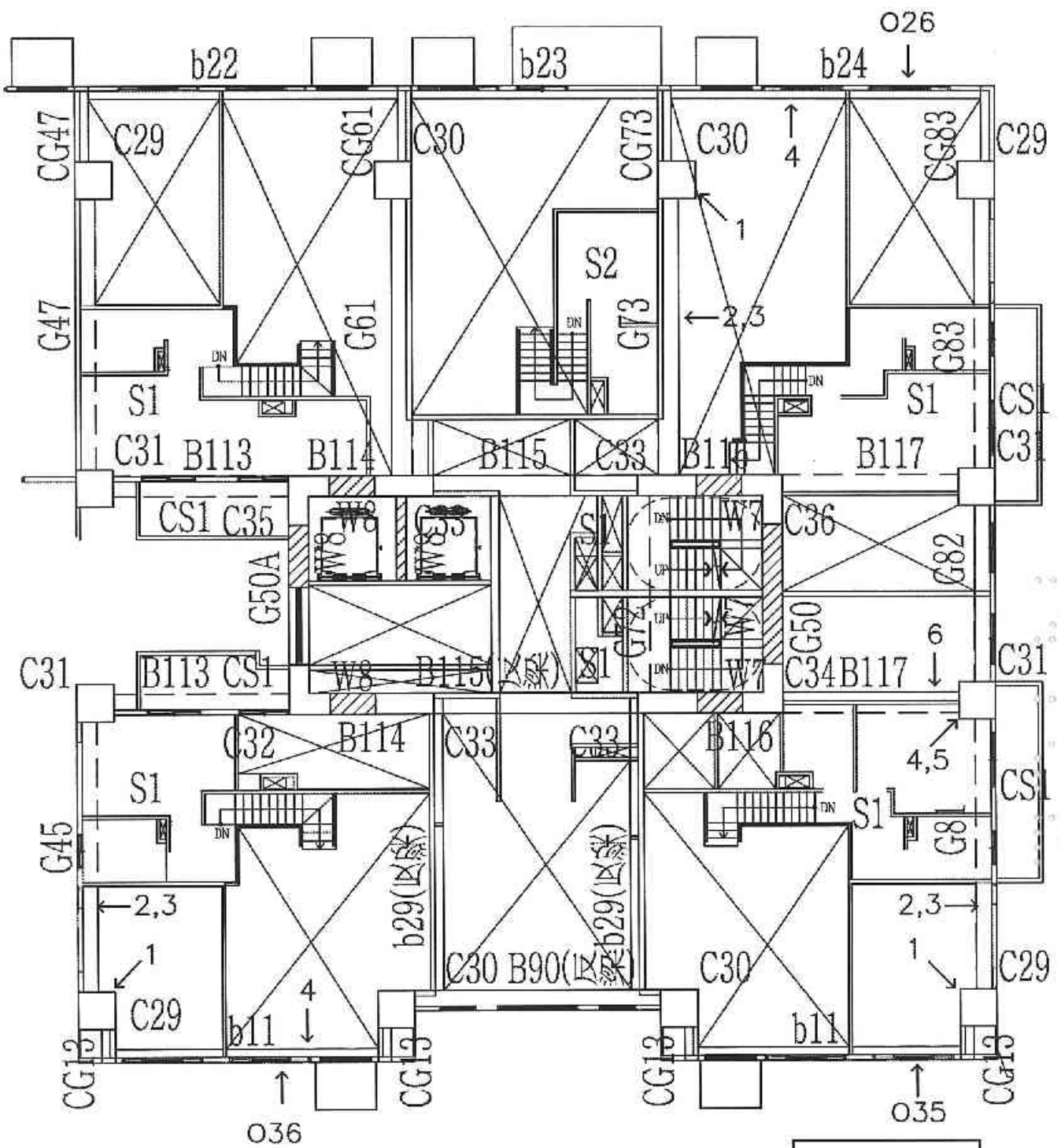
結構尺寸抽核報告書

(第 2 冊/計 10 冊：A2 區-D、E、F 棟)



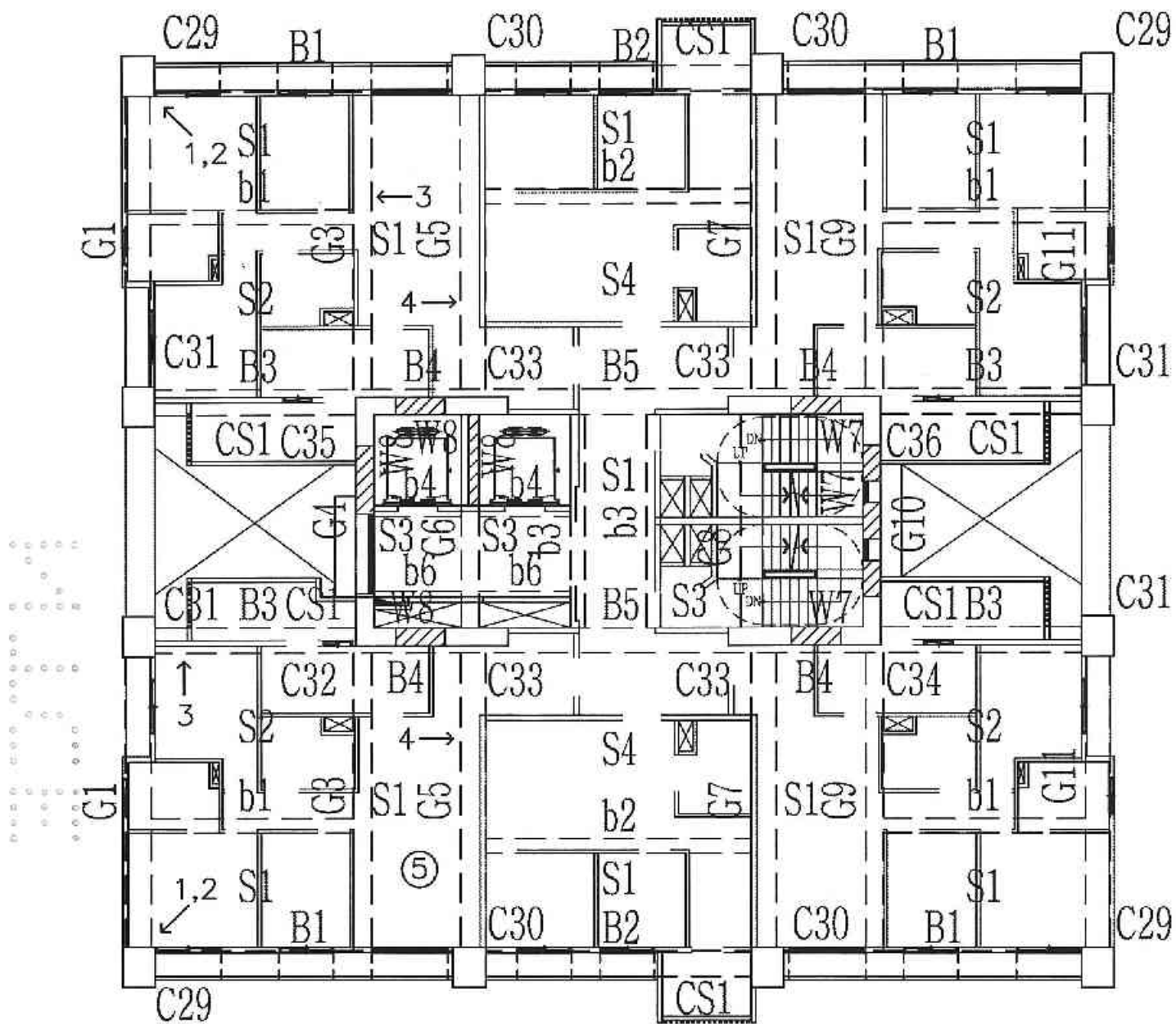






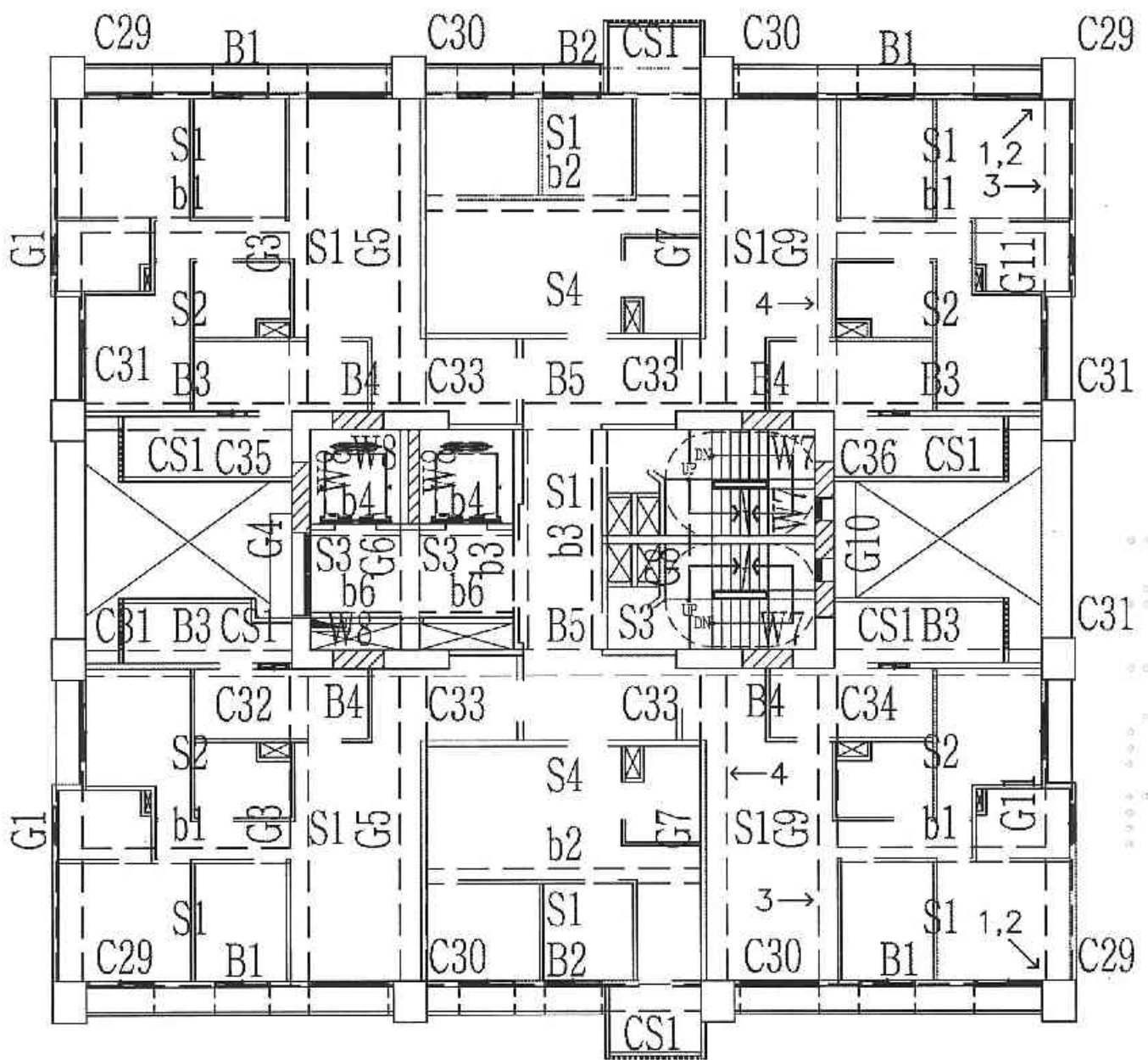
A2區D棟1層照片平面位置示意圖

圖 例
← 柱、梁
○ 高度



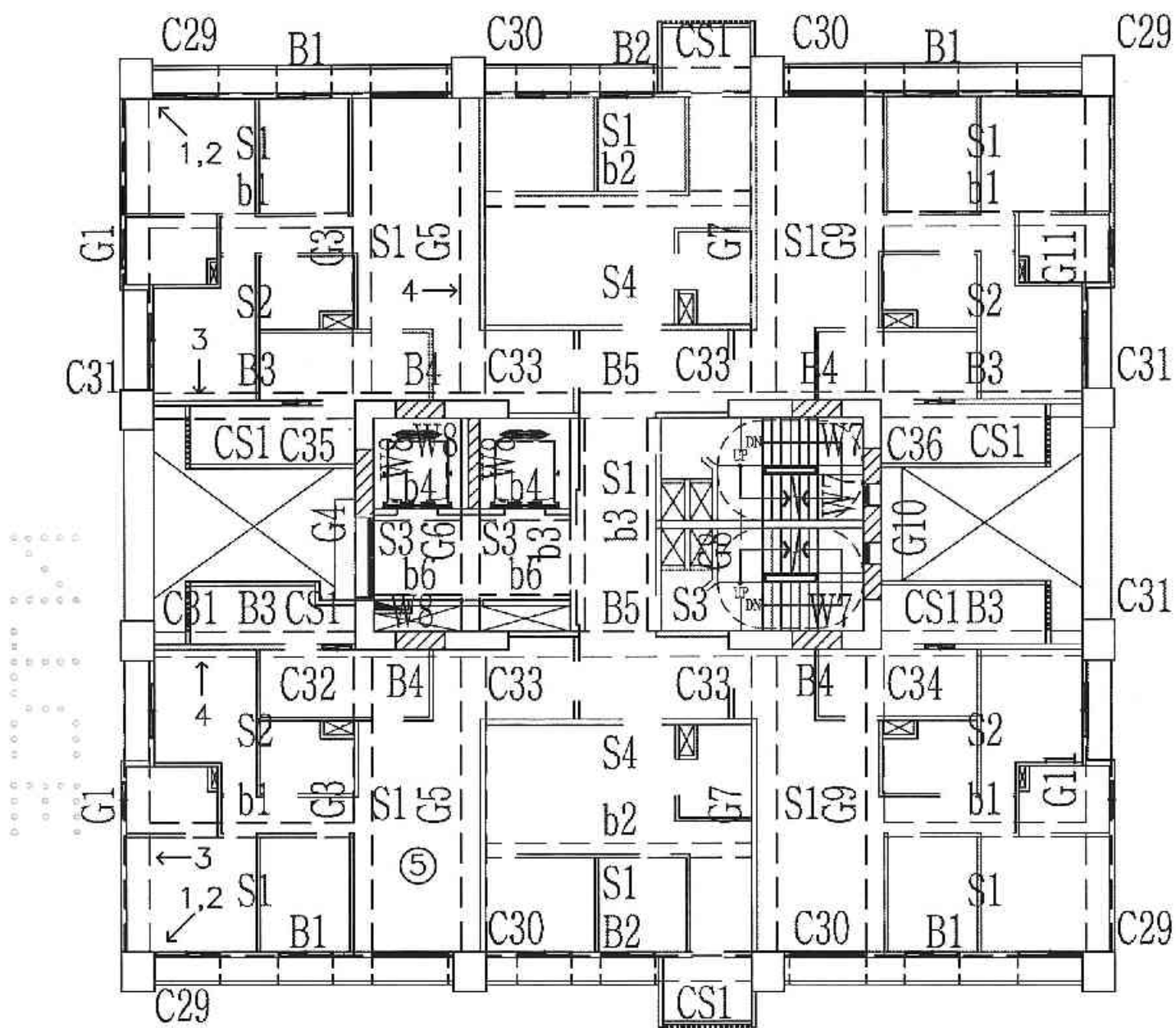
A2區D棟2層照片平面位置示意圖

圖 例	
←	柱、梁
○	高度



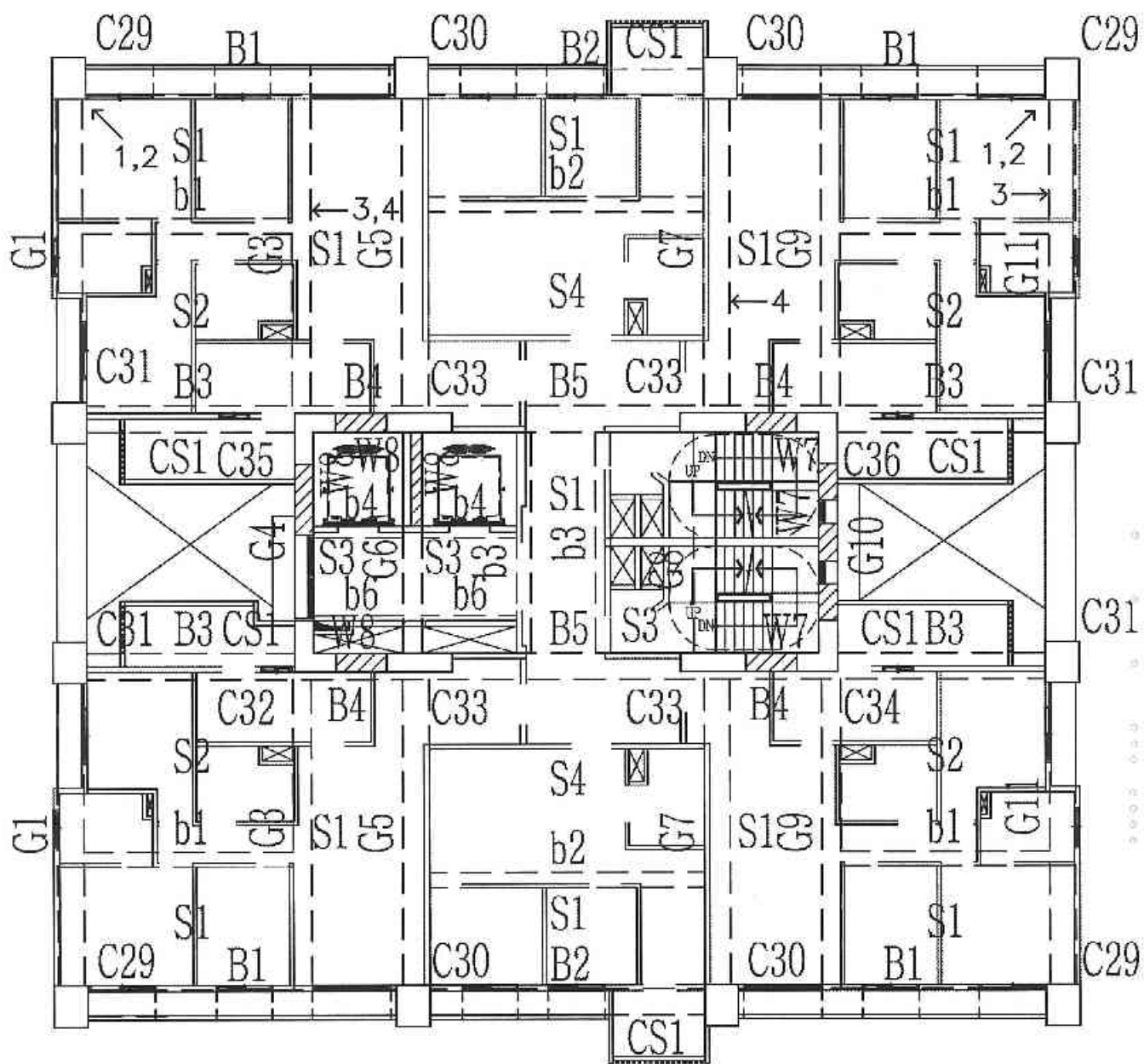
A2區D棟3層照片平面位置示意圖

圖 例
← 柱、梁
○ 高度



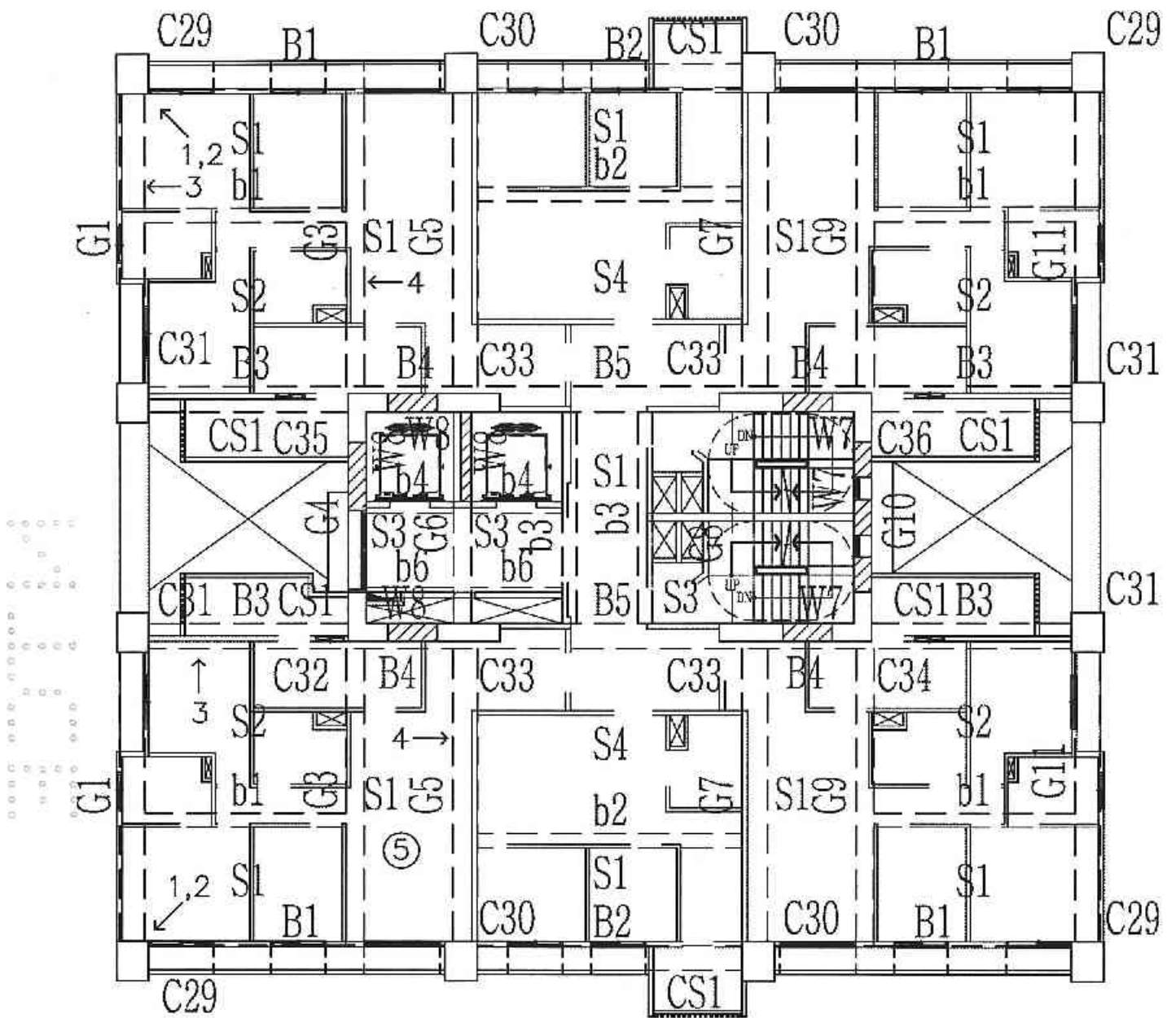
A2區D棟4層照片平面位置示意圖

圖 例	
←	柱、梁
○	高度



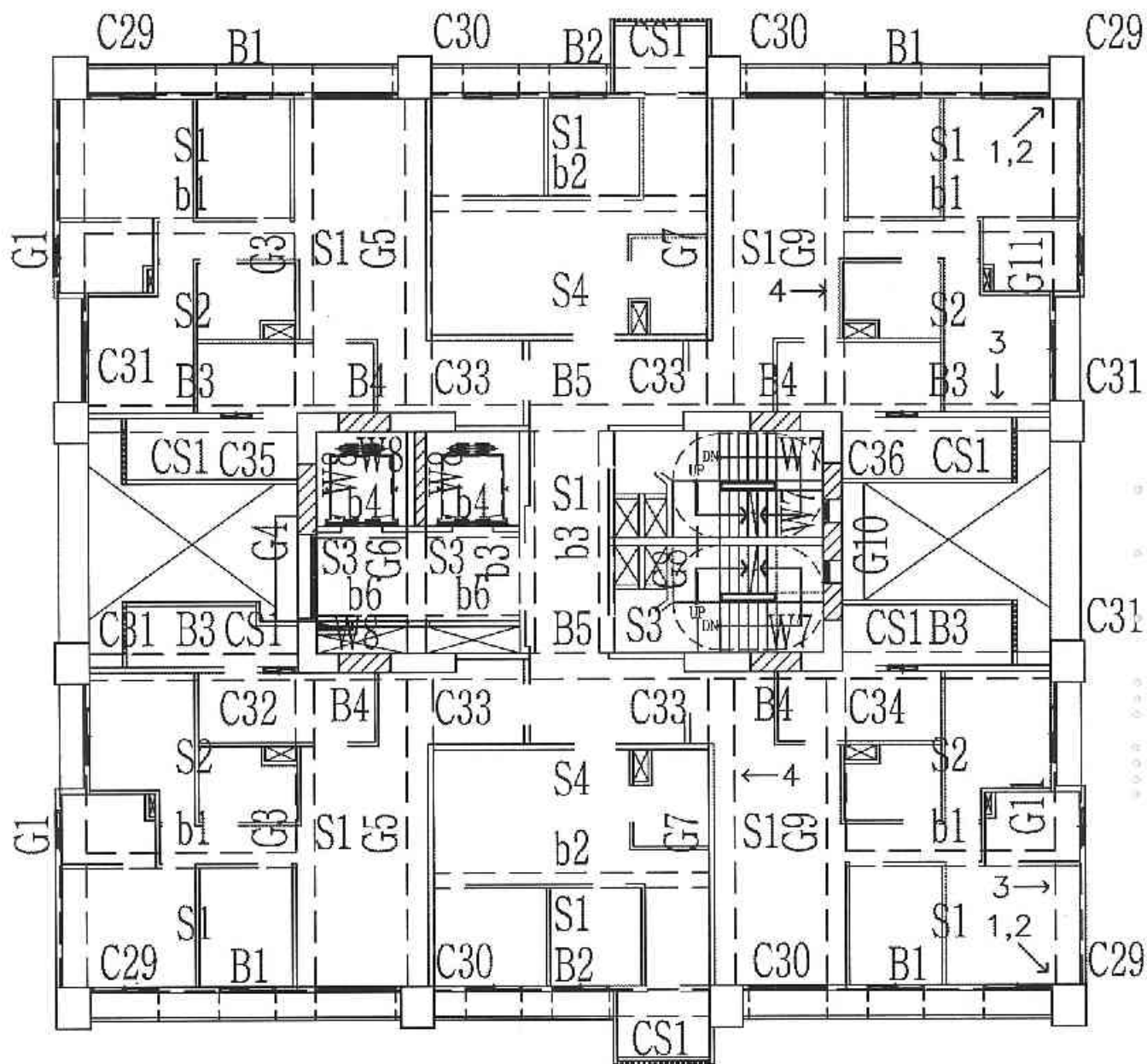
A2區D棟5層照片平面位置示意圖

圖 例
← 柱、梁
○ 高度



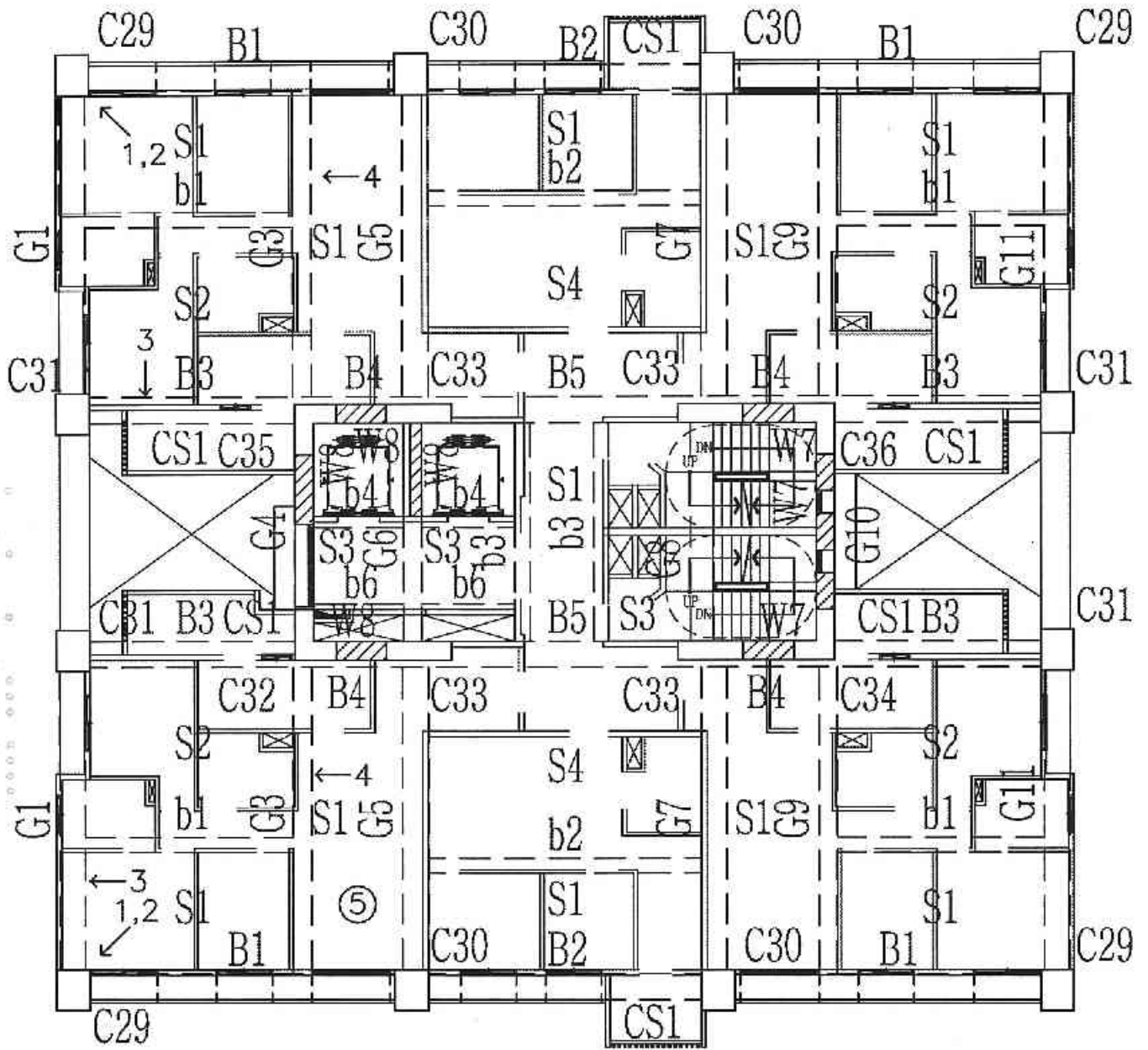
A2區D棟6層照片平面位置示意圖

圖 例	
←	柱、梁
○	高度



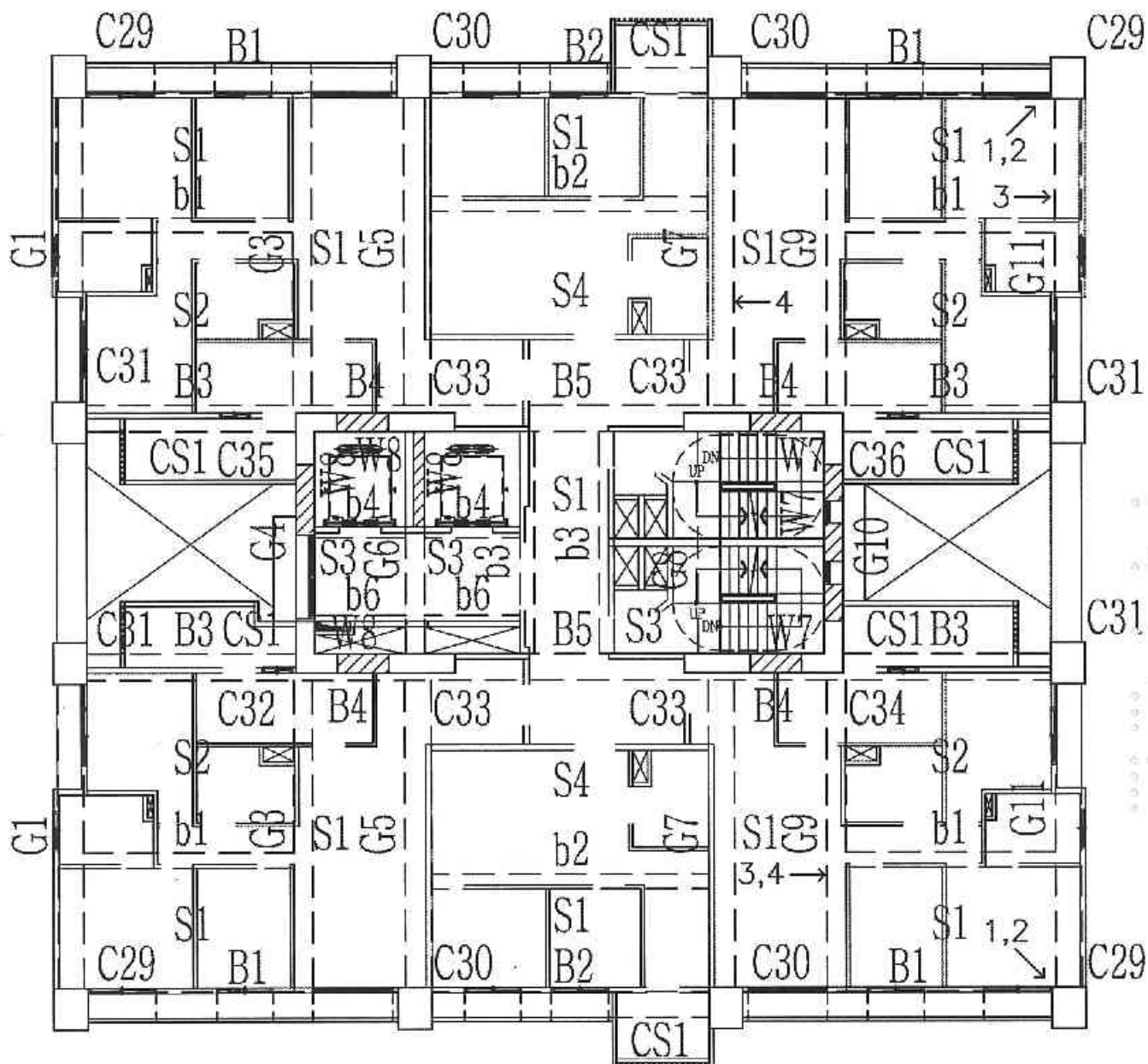
A2區D棟7層照片平面位置示意圖

圖 例
← 柱、梁
○ 高度



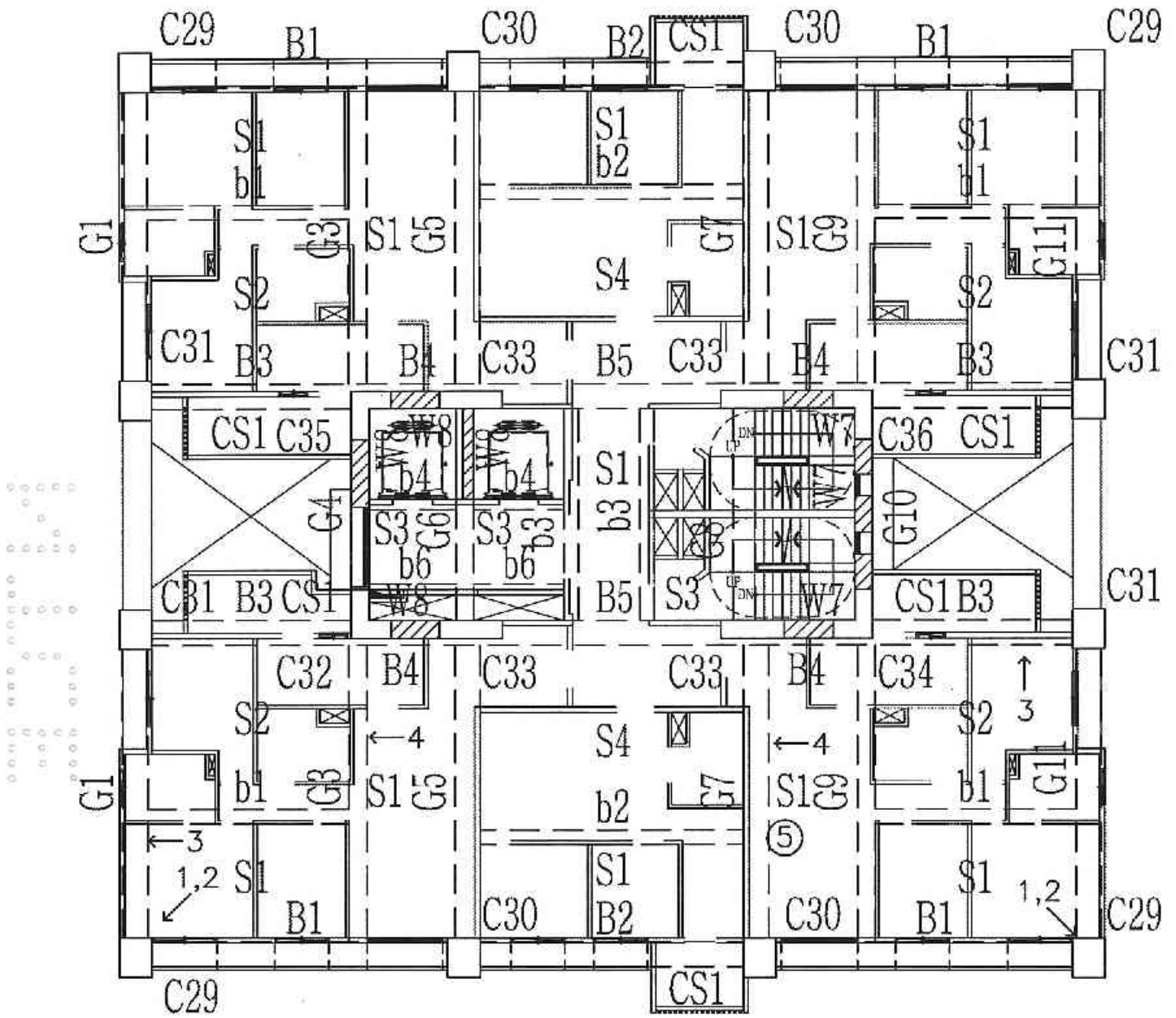
A2區D棟8層照片平面位置示意圖

圖 例	
←	柱、梁
○	高度



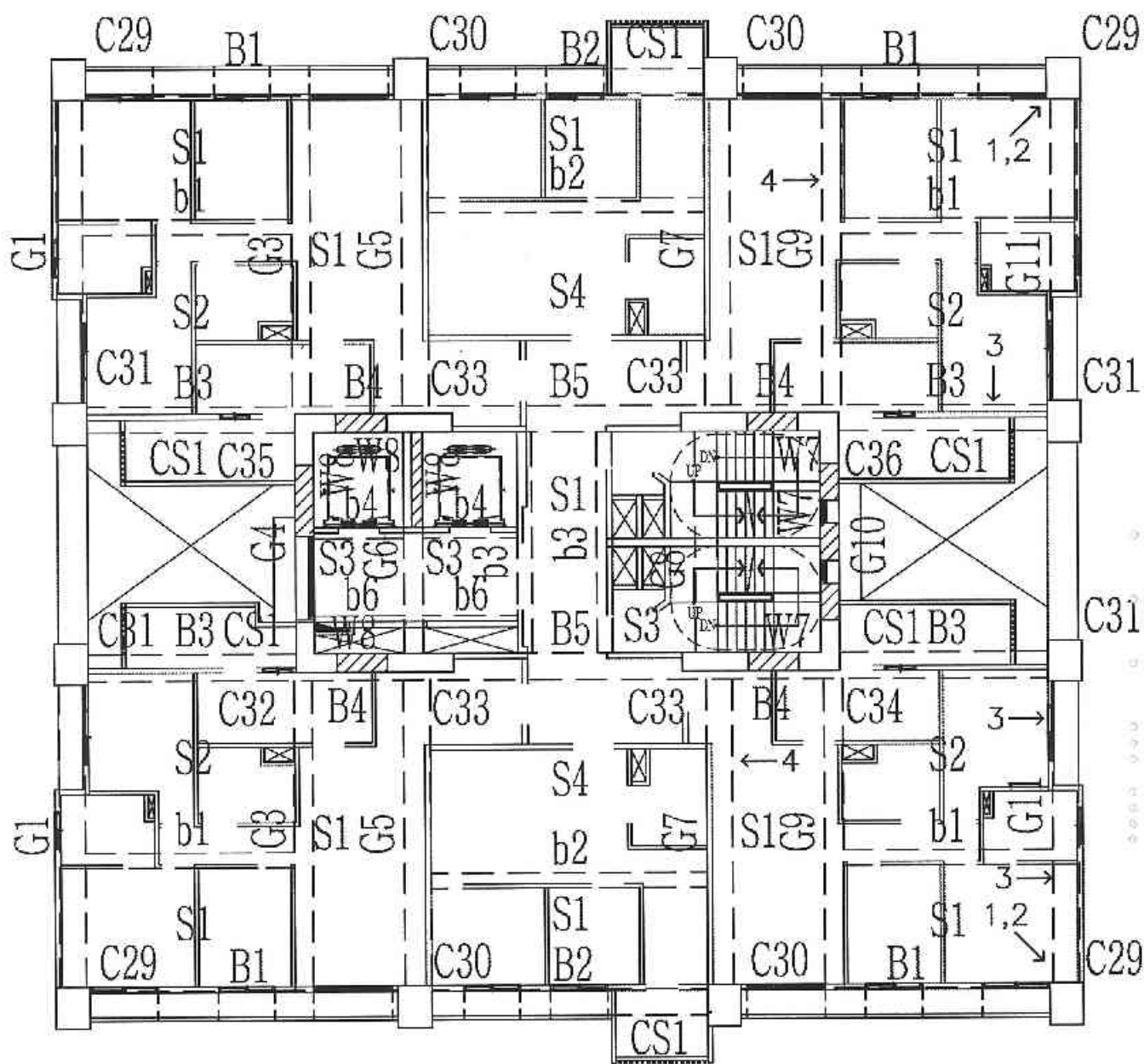
A2區D棟9層照片平面位置示意圖

圖 例
← 柱、梁
○ 高度



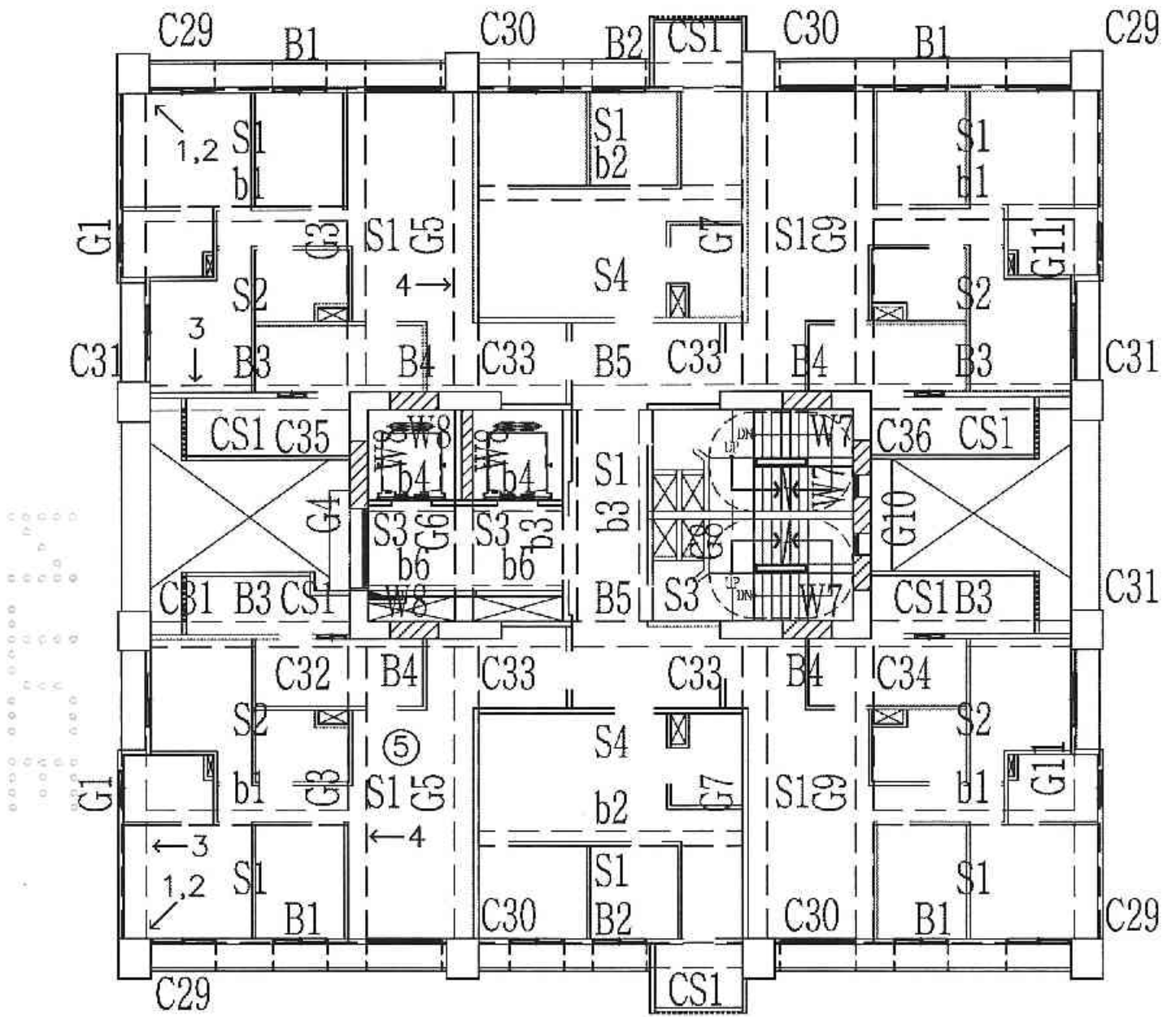
A2區D棟10層照片平面位置示意圖

圖 例	
←	柱、梁
○	高度



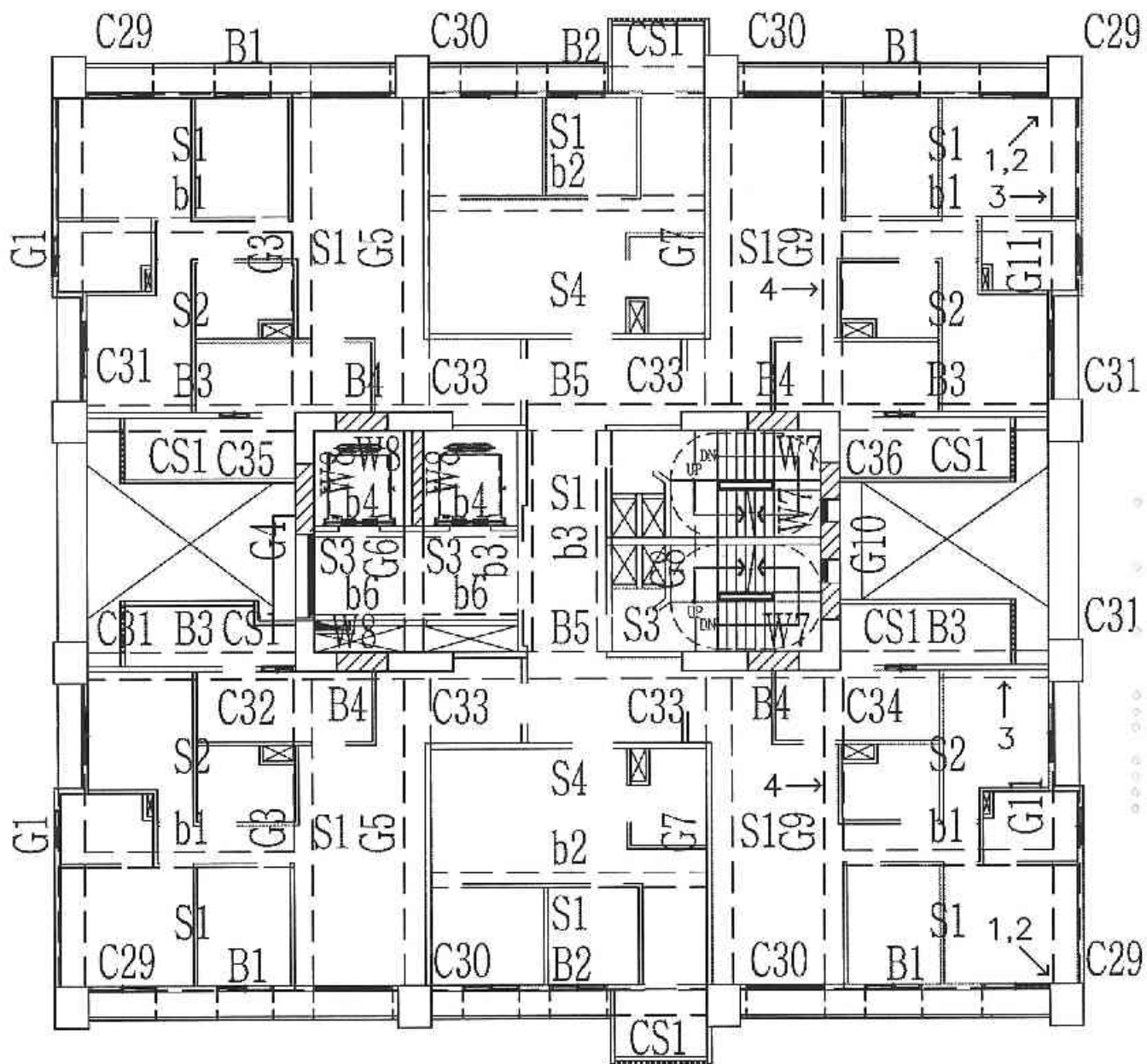
A2區D棟11層照片平面位置示意圖

圖 例
← 柱、梁
○ 高度



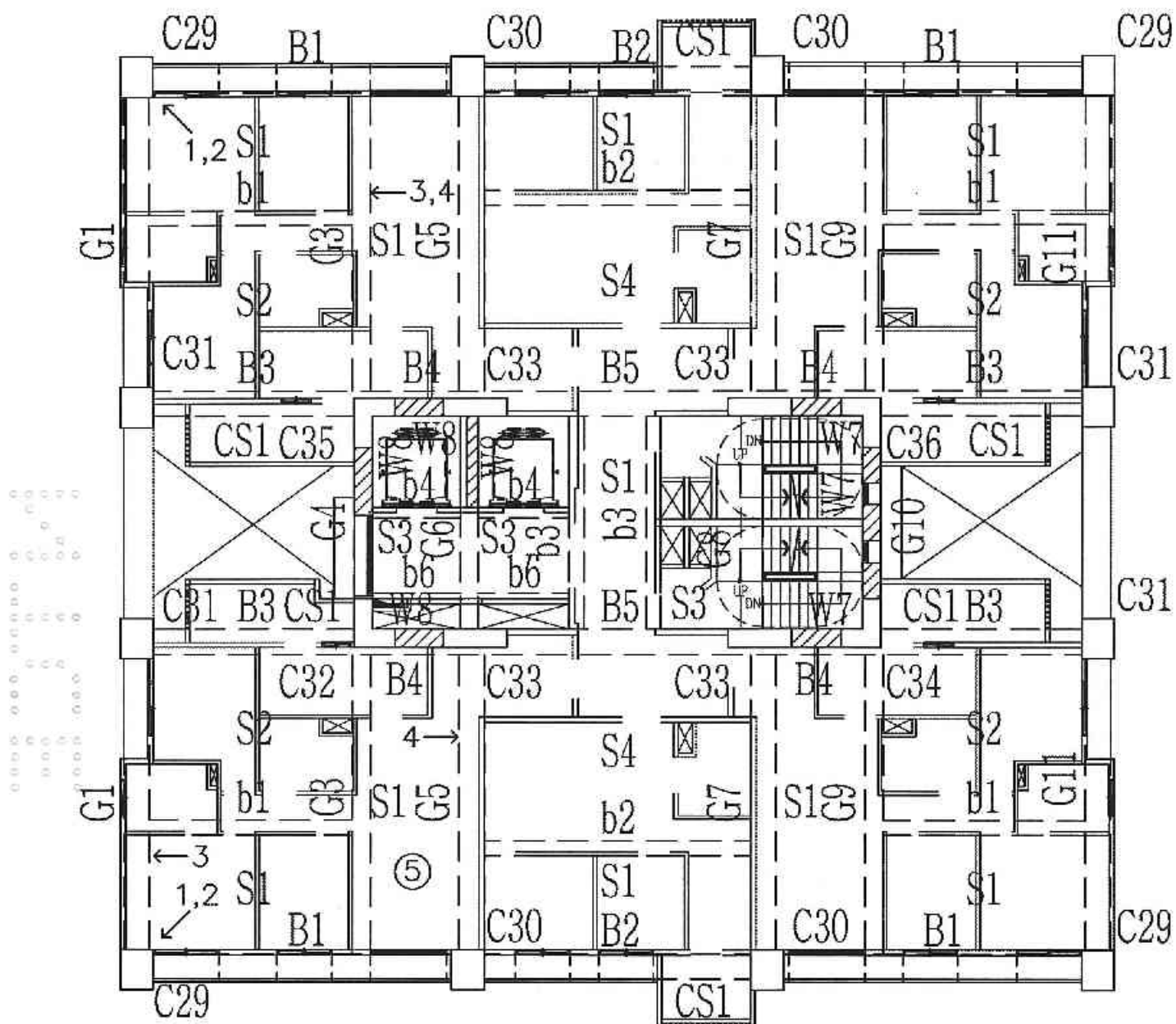
A2區D棟12層照片平面位置示意圖

圖 例	
←	柱、梁
○	高度



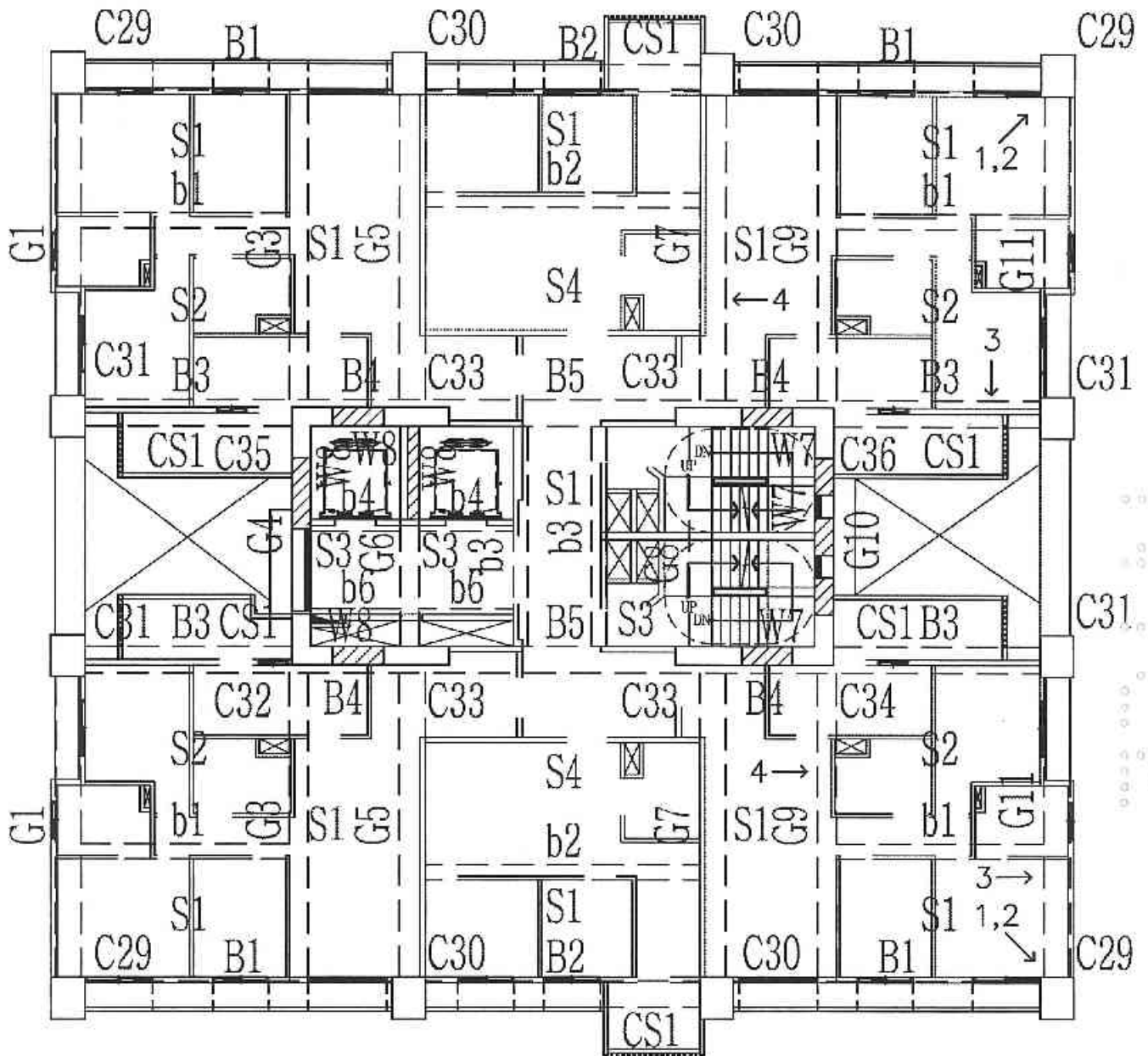
A2區D棟13層照片平面位置示意圖

圖 例
← 柱、梁
○ 高度



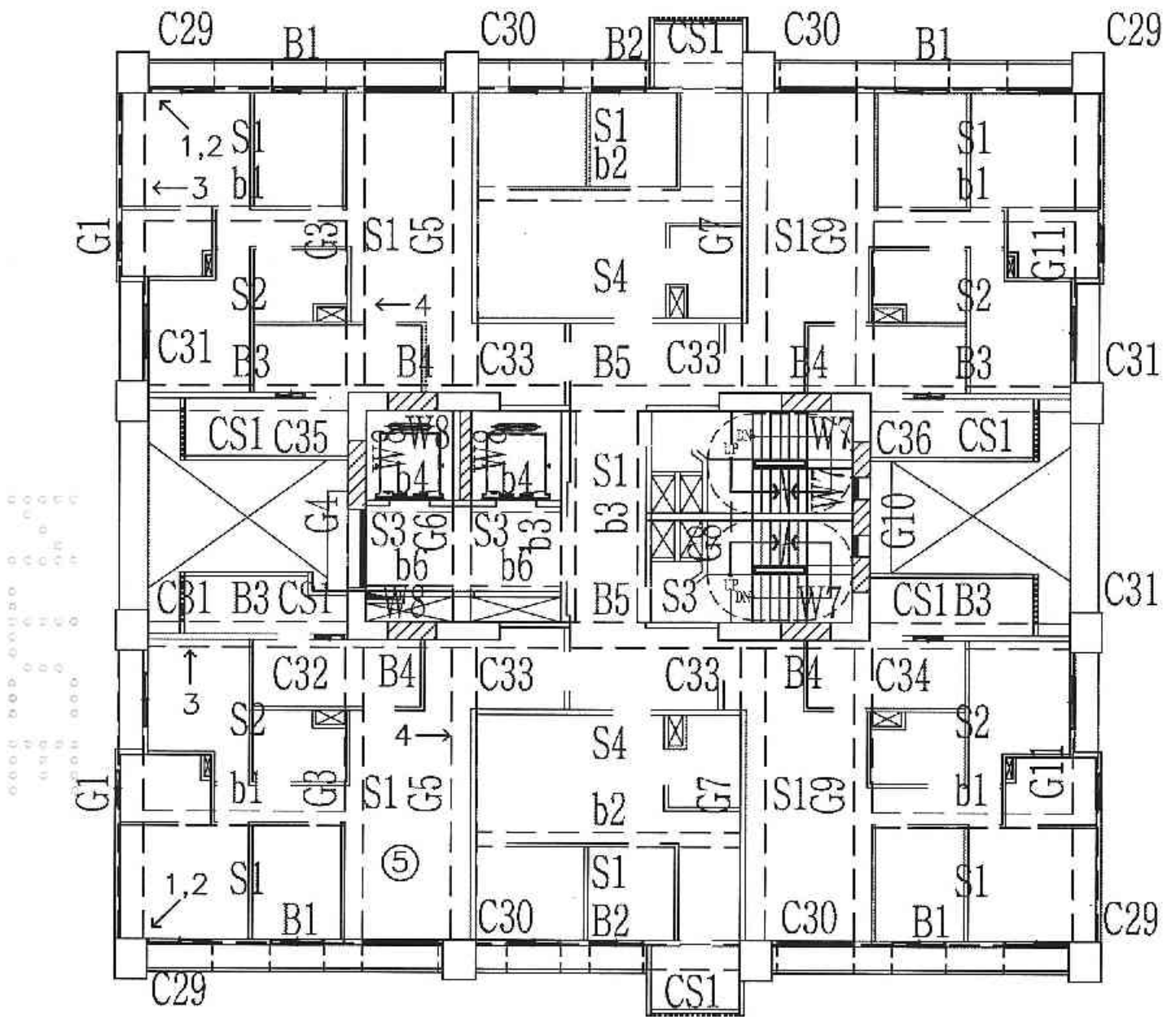
A2區D棟14層照片平面位置示意圖

圖 例	
←	柱·梁
○	高度



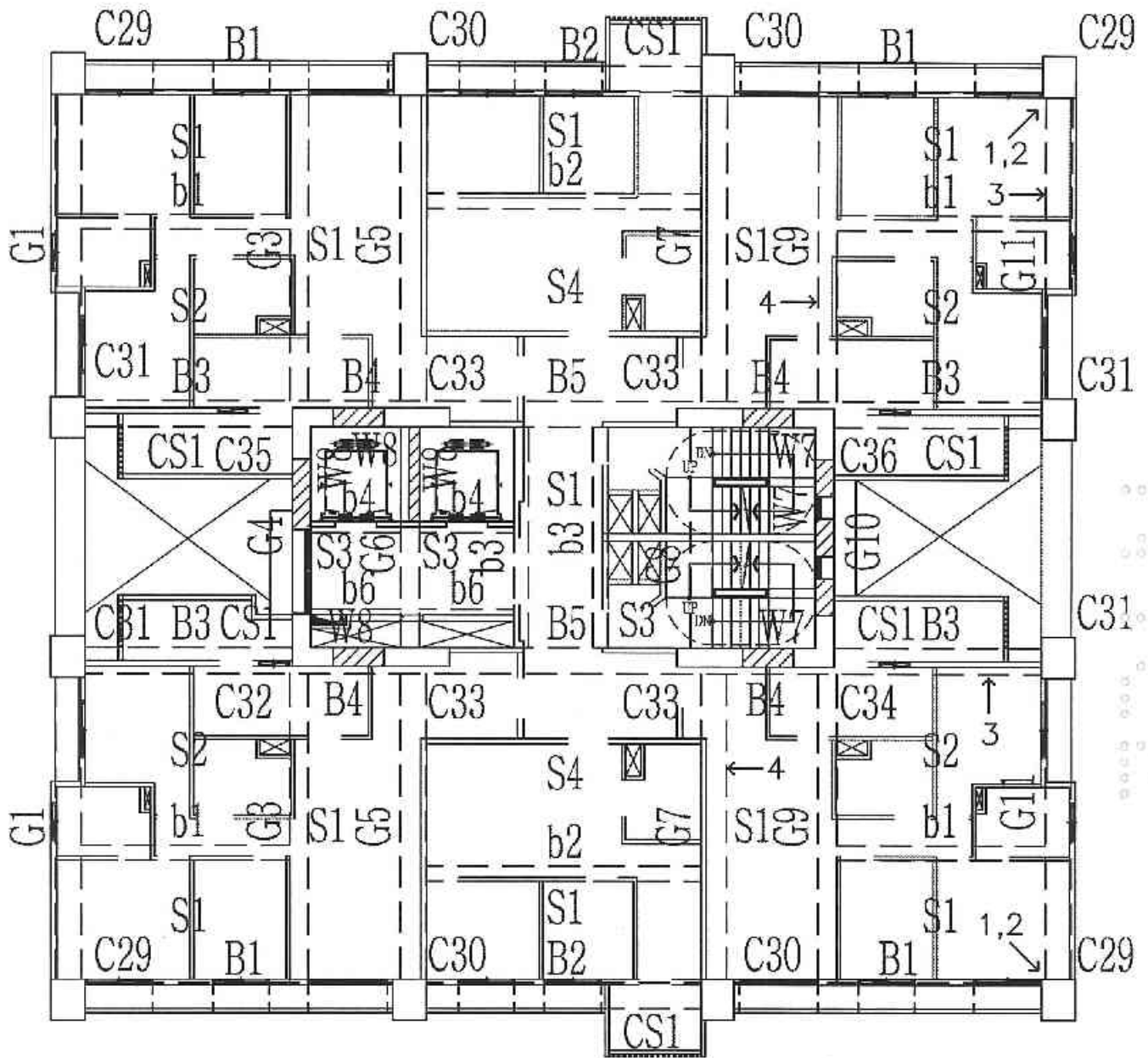
A2區D棟15層照片平面位置示意圖

圖 例
← 柱、梁
○ 高度



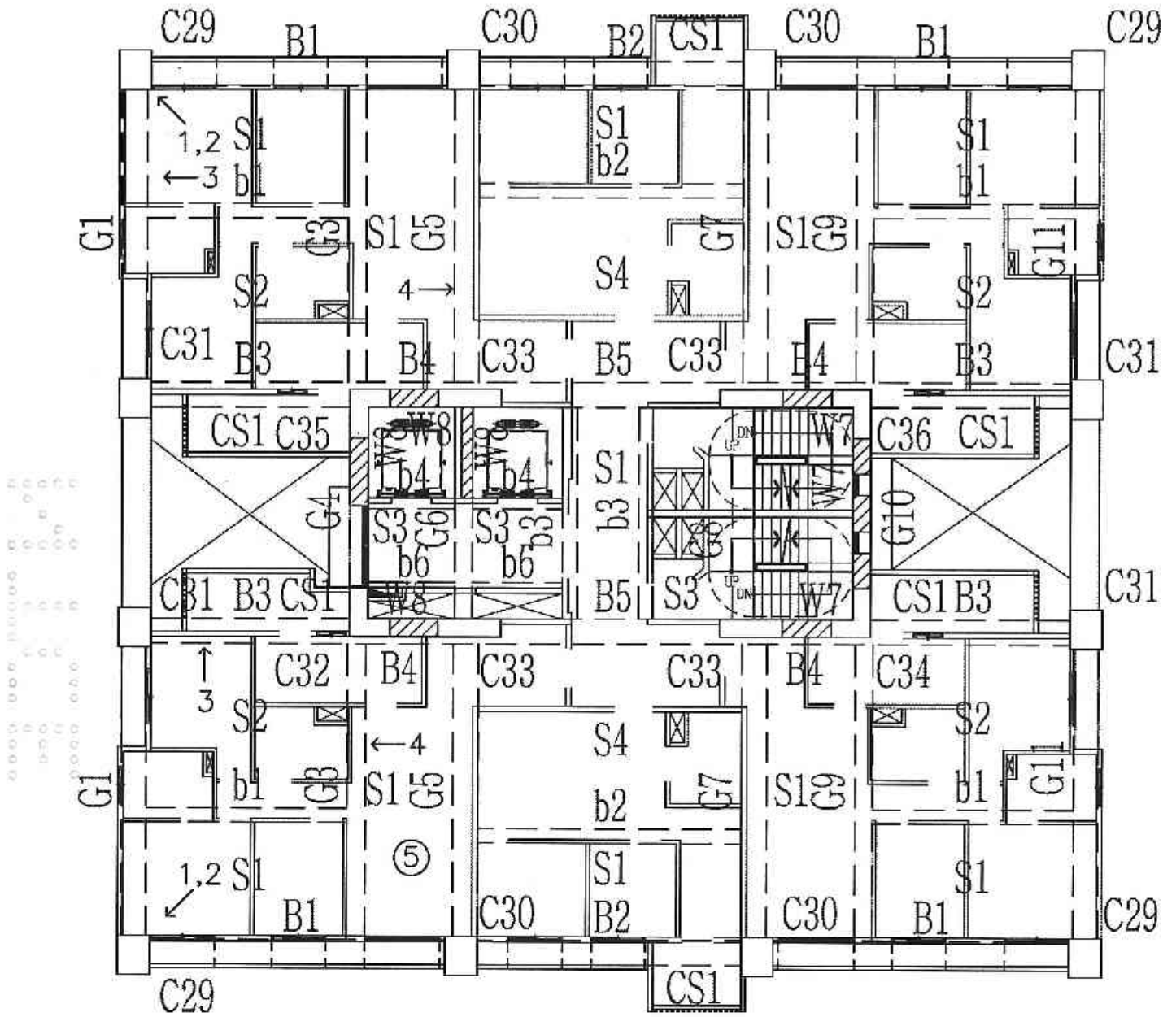
A2區D棟16層照片平面位置示意圖

圖 例
← 柱、梁
○ 高度



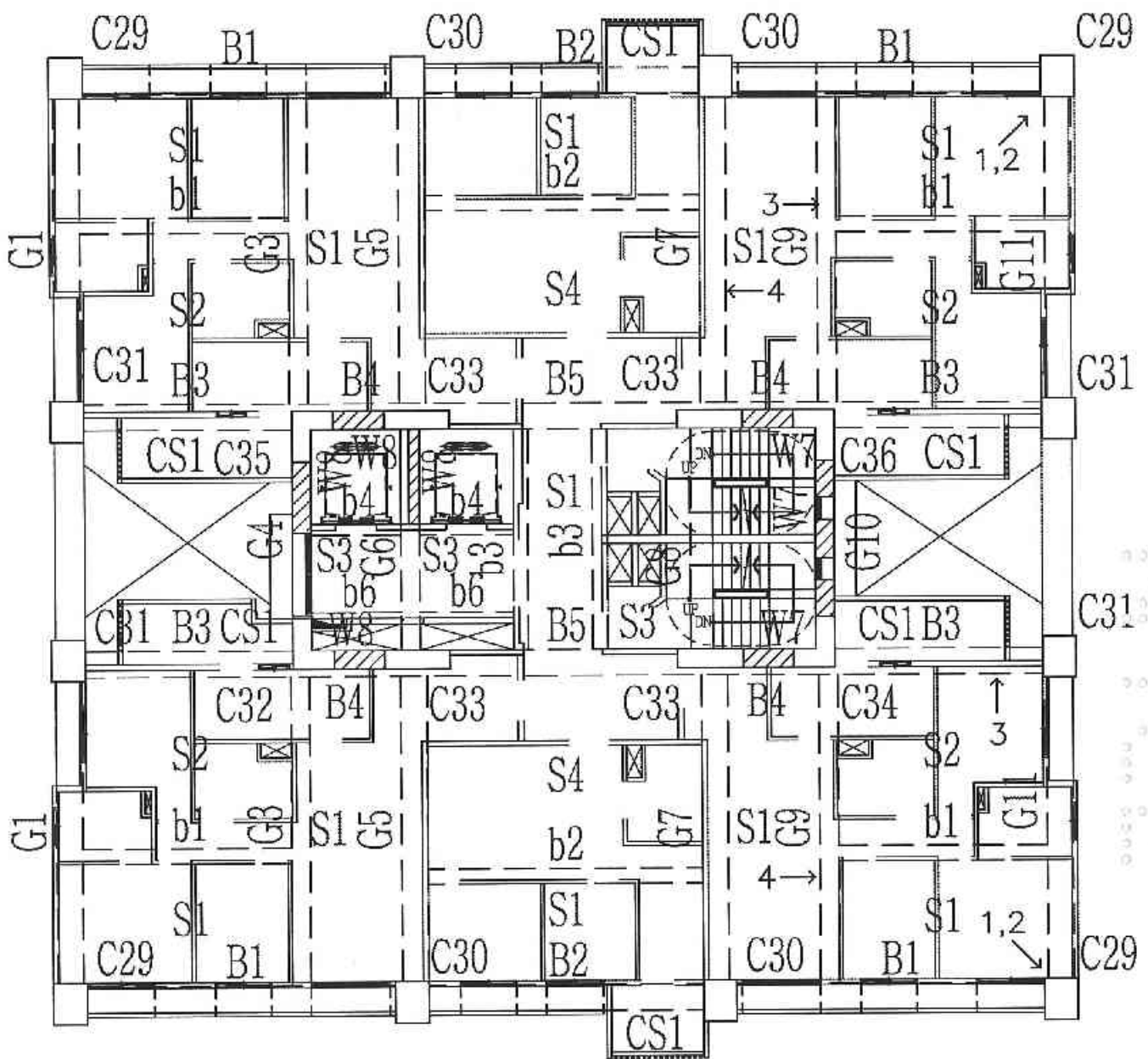
A2區D棟17層照片平面位置示意圖

圖	例
←	柱、梁
○	高度



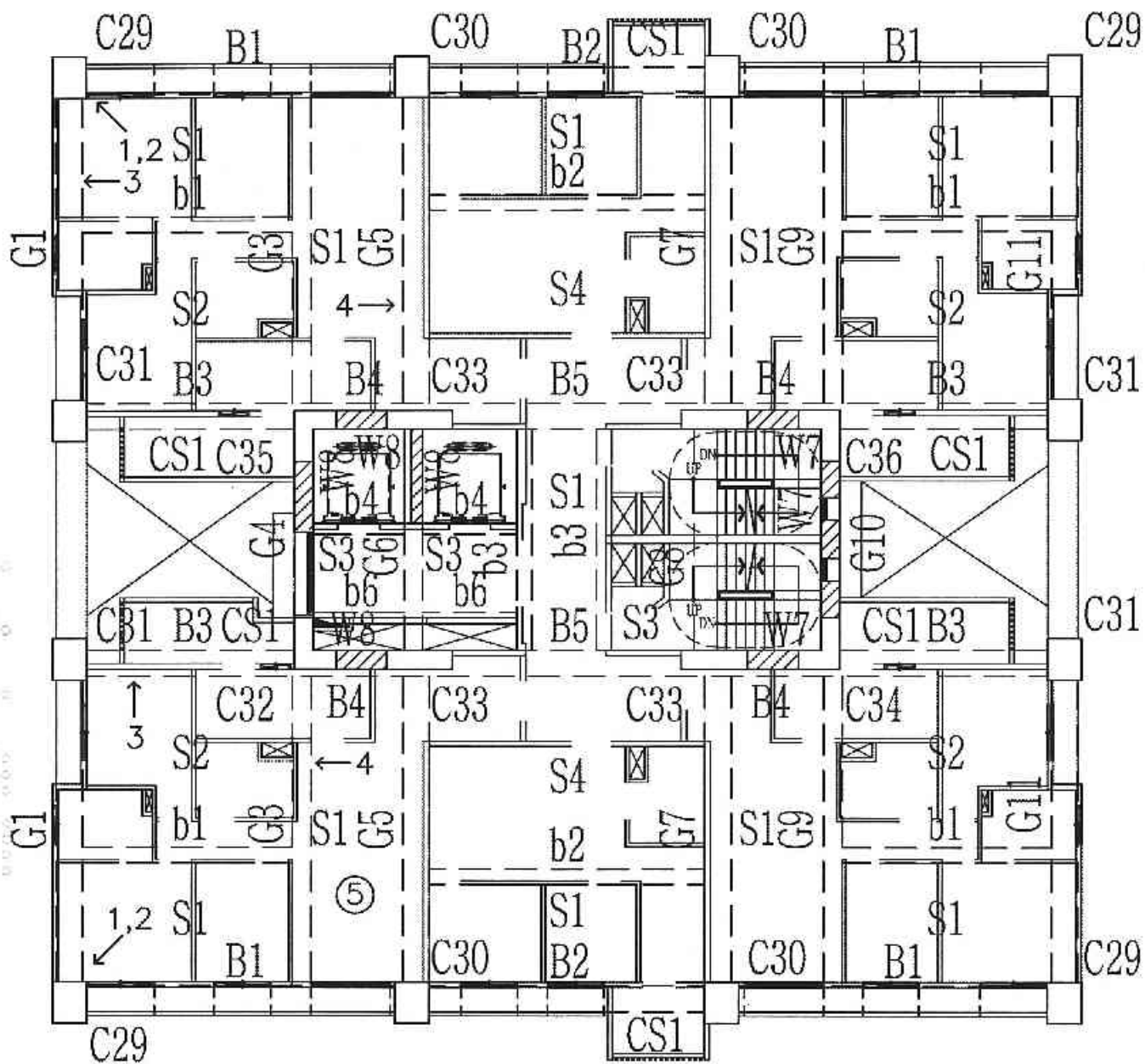
A2區D棟18層照片平面位置示意圖

圖 例	
←	柱、梁
○	高度



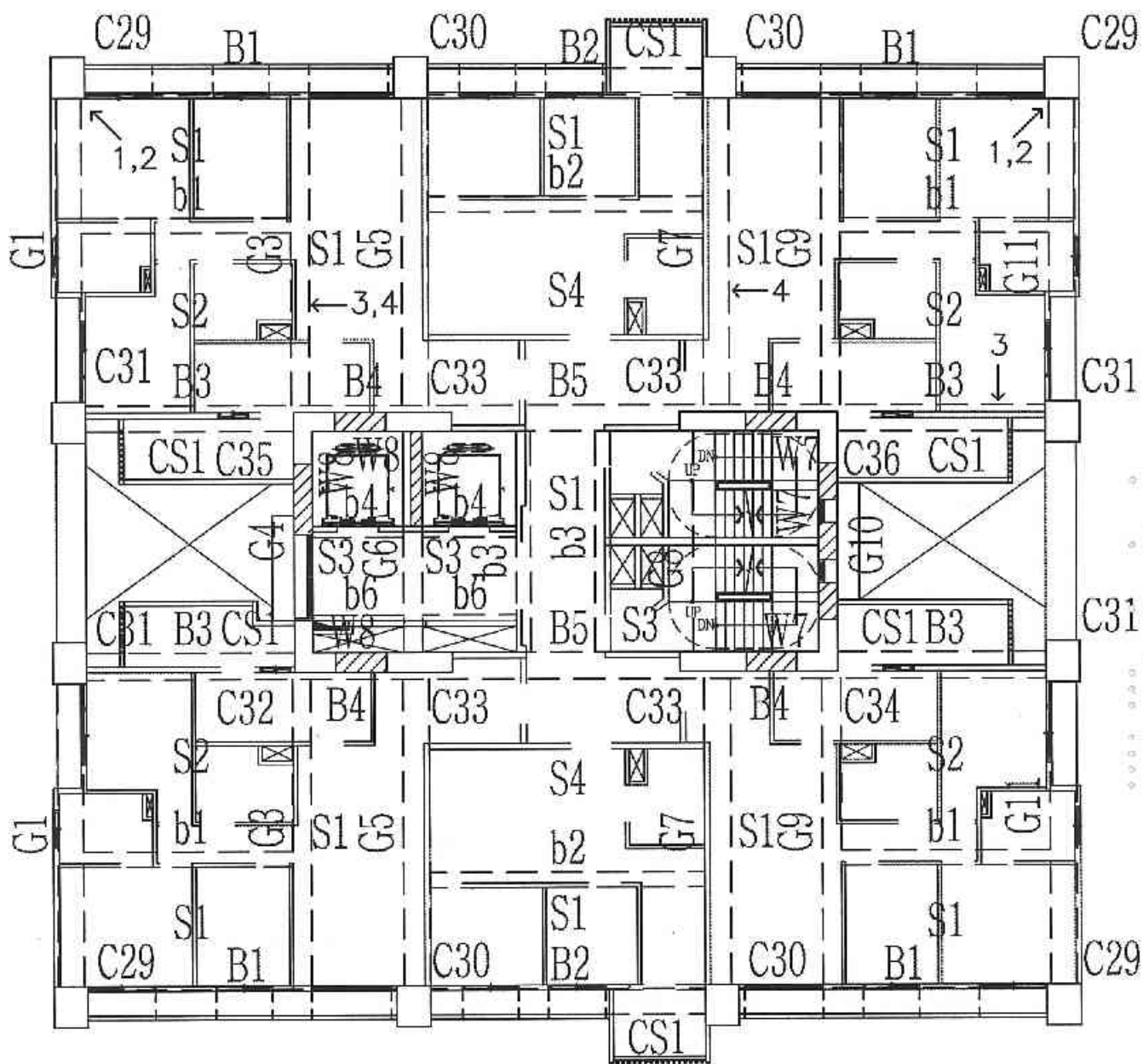
A2區D棟19層照片平面位置示意圖

圖 例	
←	柱、梁
○	高度



A2區D棟20層照片平面位置示意圖

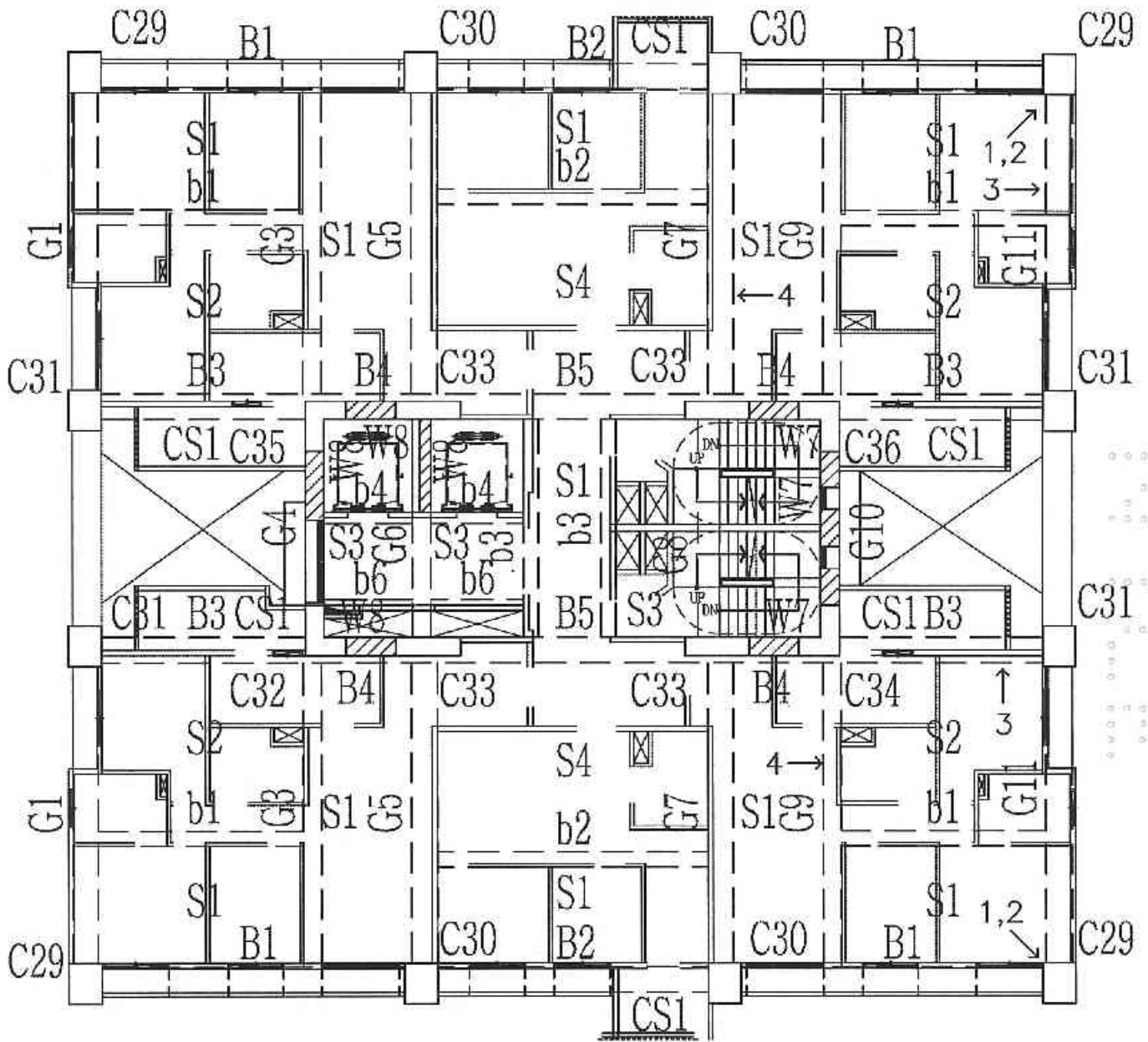
圖 例	
←	柱、梁
○	高度



A2區D棟21層照片平面位置示意圖

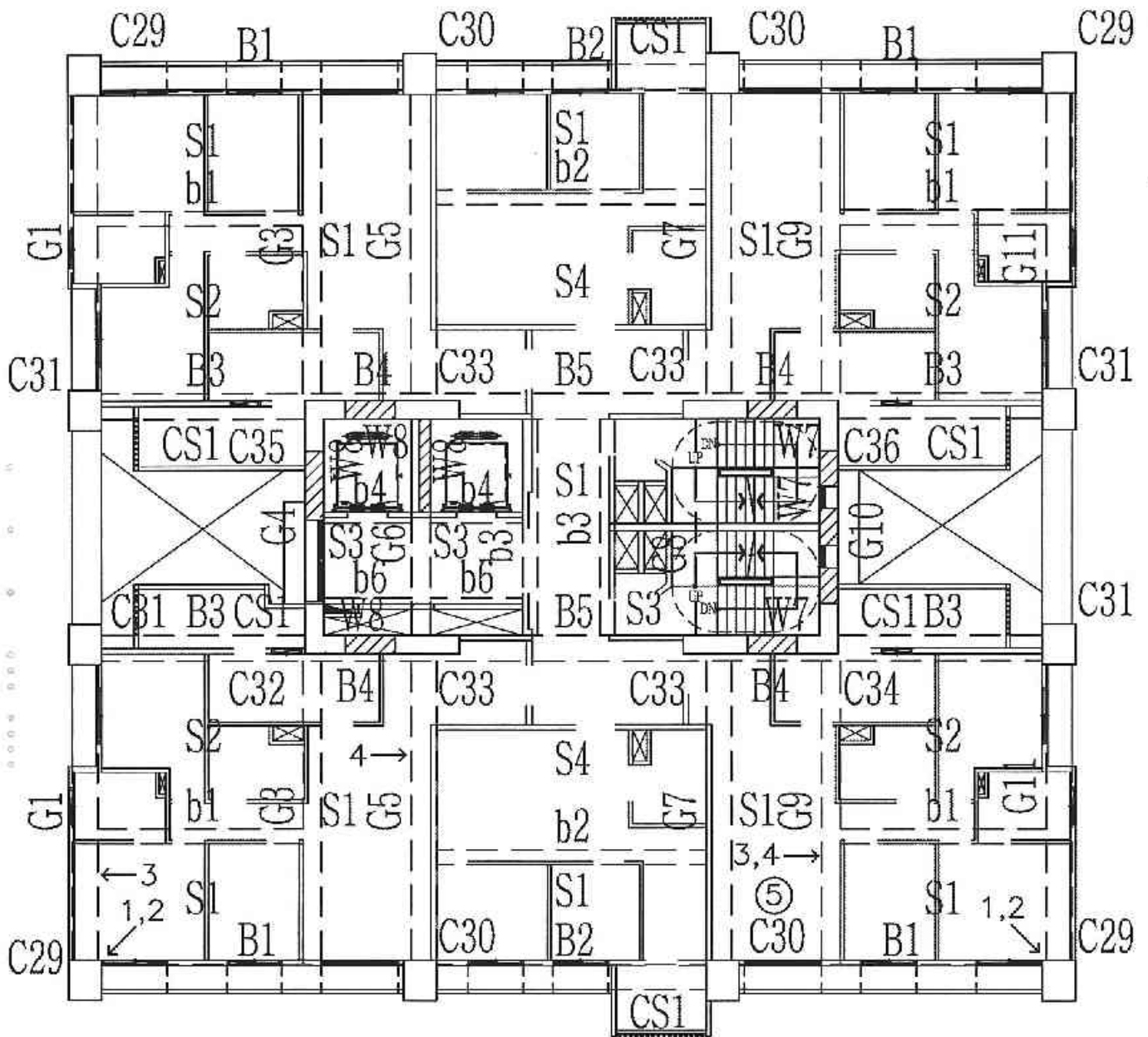
圖 例	
←	柱、梁
○	高度





A2區D棟23層照片平面位置示意圖

圖 例
← 柱、梁
○ 高度



A2區D棟24層照片平面位置示意圖

圖 例	
←	柱、梁
○	高度

新北市板橋區浮洲合宜住宅(A2、A3、A6區)建築物主要結構尺寸抽核紀錄表

A2區 D棟

單位：cm

樓	戶	照片編號	結構部位	結構編號	設計尺寸	現場量測尺寸	抽核結果	備註
1	O26	1	柱	C30	110*110	117	大致相符	
		2	梁	G73	60*80	85	大致相符	
		3	梁	G73	60*80	65	大致相符	
		4	梁	b24	40*60	64	大致相符	
1	O35	1	柱	C29	110*110	94	大致相符	設計牆厚15cm
		2、3	梁	G81	60*80	44*84	大致相符	設計牆厚15cm
		4、5	柱	C31	110*110	97*103	大致相符	
		6	梁	B117	60*80	64	大致相符	
1	O36	1	柱	C29	110*110	95	大致相符	設計牆厚15cm
		2、3	梁	G45	60*80	45*86	大致相符	設計牆厚15cm
		4	梁	b11	40*60	62	大致相符	
2	1	1、2	柱	C29	110*90	121*79	大致相符	設計牆厚15cm
		3	梁	G3	50*85	70	大致相符	設計樓版厚15cm
		4	梁	G5	80*85	84.5	大致相符	
2	7	1、2	柱	C29	110*90	121*77	大致相符	設計牆厚15cm
		3	梁	B3	80*85	68	大致相符	設計樓版厚18cm
		4	梁	G5	80*85	86	大致相符	
		5	樓高	H	330	308	大致相符	設計樓版厚18cm

※現場量測尺寸應扣除下列相關值後，與設計尺寸進行比對

1. 梁柱粉刷層約1-3cm

2. 磁磚加粉刷層約4-6cm

3. 石材加粉刷層約7-9cm

4. 地板厚(石英磚加打底)約5-10cm

新北市板橋區浮洲合宜住宅(A2、A3、A6區)建築物主要結構尺寸抽核紀錄表

A2區 D棟

單位：cm

樓	戶	照片 編號	結構 部位	結構 編號	設計尺寸	現場量測尺寸	抽核結果	備註
3	3	1、2	柱	C29	110*90	117.5*77	大致相符	設計牆厚15cm
		3	梁	G11	80*85	70	大致相符	設計樓版厚15cm
		4	梁	G9	50*85	54	大致相符	
3	5	1、2	柱	C29	110*90	117*75	大致相符	設計牆厚15cm
		3	梁	G9	50*85	70	大致相符	設計樓版厚15cm
		4	梁	G7	80*85	85	大致相符	
4	1	1、2	柱	C29	110*90	117*77	大致相符	設計牆厚15cm
		3	梁	B3	80*85	68	大致相符	設計樓版厚18cm
		4	梁	G5	80*85	85	大致相符	
4	7	1、2	柱	C29	110*90	117*76.5	大致相符	設計牆厚15cm
		3	梁	G1	80*85	66	大致相符	設計牆厚15cm
		4	梁	B3	80*85	68	大致相符	設計樓版厚18cm
		5	樓高	H	330	310	大致相符	設計樓版厚15cm
5	1	1、2	柱	C29	110*90	118*76	大致相符	設計牆厚15cm
		3、4	梁	G3	50*85	53*71	大致相符	設計牆、版厚 15cm
5	3	1、2	柱	C29	110*90	118*74.5	大致相符	設計牆厚15cm
		3	梁	G11	80*85	70	大致相符	設計樓版厚15cm
		4	梁	G7	80*85	85	大致相符	
6	1	1、2	柱	C29	110*90	117*76.5	大致相符	設計牆厚15cm
		3	梁	G1	80*85	65.5	大致相符	設計牆厚15cm
		4	梁	G3	50*85	70	大致相符	設計樓版厚15cm

※現場量測尺寸應扣除下列相關值後，與設計尺寸進行比對

1. 梁柱粉刷層約1-3cm

2. 磁磚加粉刷層約4-6cm

3. 石材加粉刷層約7-9cm

4. 地板厚(石英磚加打底)約5-10cm

新北市板橋區浮洲合宜住宅(A2、A3、A6區)建築物主要結構尺寸抽核紀錄表

A2區 D棟

單位：cm

樓	戶	照片編號	結構部位	結構編號	設計尺寸	現場量測尺寸	抽核結果	備註
6	7	1、2	柱	C29	110*90	116*76	大致相符	設計牆厚15cm
		3	梁	B3	80*85	66	大致相符	設計樓版厚18cm
		4	梁	G5	80*85	84.5	大致相符	
7	5	1、2	柱	C29	110*90	116*74	大致相符	設計牆厚15cm
		3	梁	G11	80*85	70.5	大致相符	設計樓版厚15cm
		4	梁	G7	80*85	83.5	大致相符	
7	3	1、2	柱	C29	110*90	116*76.5	大致相符	設計牆厚15cm
		3	梁	B3	80*85	66.5	大致相符	設計樓版厚18cm
		4	梁	G9	50*85	52.5	大致相符	
8	1	1、2	柱	C29	110*90	116*74.5	大致相符	設計牆厚15cm
		3	梁	B3	80*85	67.5	大致相符	設計樓版厚18cm
		4	梁	G3	50*85	54.5	大致相符	
8	7	1、2	柱	C29	110*90	117*76	大致相符	設計牆厚15cm
		3	梁	G1	80*85	67	大致相符	設計牆厚15cm
		4	梁	G3	50*85	70	大致相符	
9	5	1、2	柱	C29	110*90	115*75	大致相符	設計牆厚15cm
		3、4	梁	G9	50*80	53.5*65	大致相符	設計樓版厚15cm
9	3	1、2	柱	C29	110*90	117*76	大致相符	設計牆厚15cm
		3	梁	G11	70*85	69	大致相符	設計樓版厚15cm
		4	梁	G7	70*80	73	大致相符	設計樓版厚15cm
10	7	1、2	柱	C29	110*90	117*76	大致相符	設計牆厚15cm
		3	梁	G1	70*85	55	大致相符	設計牆厚15cm
		4	梁	G3	50*80	66	大致相符	設計樓版厚15cm

※現場量測尺寸應扣除下列相關值後，與設計尺寸進行比對

- |                 |                       |
|-----------------|-----------------------|
| 1. 梁柱粉刷層約1~3cm  | 2. 磁磚加粉刷層約4~6cm       |
| 3. 石材加粉刷層約7~9cm | 4. 地板厚(石英磚加打底)約5~10cm |

新北市板橋區浮洲合宜住宅(A2、A3、A6區)建築物主要結構尺寸抽核紀錄表

A2區 D棟

單位：cm

樓	戶	照片編號	結構部位	結構編號	設計尺寸	現場量測尺寸	抽核結果	備註
10	5	1、2	柱	C29	110*90	116*76	大致相符	
		3	梁	B3	70*85	66	大致相符	設計樓版厚18cm
		4	梁	G7	70*80	73	大致相符	
11	3	1、2	柱	C29	110*90	117.5*75.5	大致相符	設計牆厚15cm
		3	梁	B3	80*85	66.5	大致相符	設計樓版厚18cm
		4	梁	G9	50*85	53.5	大致相符	
11	5	1、2	柱	C29	110*90	115*77	大致相符	設計牆厚15cm
		3	梁	G11	70*85	70	大致相符	設計樓版厚15cm
		4	梁	G7	70*80	74	大致相符	
12	1	1、2	柱	C29	110*90	118*75	大致相符	設計牆厚15cm
		3	梁	B3	70*85	66	大致相符	設計樓版厚18cm
		4	梁	G5	70*80	74.5	大致相符	
12	7	1、2	柱	C29	110*90	116*77	大致相符	設計牆厚15cm
		3	梁	G1	70*85	55	大致相符	設計牆厚15cm
		4	梁	G3	50*80	67.5	大致相符	設計樓版厚15cm
		5	樓高	H	330	309	大致相符	設計樓版厚15cm
13	3	1、2	柱	C29	110*90	117*76	大致相符	設計牆厚15cm
		3	梁	G11	70*85	56	大致相符	設計牆厚15cm
		4	梁	G9	50*80	65	大致相符	設計樓版厚15cm
13	5	1、2	柱	C29	110*90	116*77	大致相符	設計牆厚15cm
		3	梁	B3	70*85	67.5	大致相符	設計樓版厚18cm
		4	梁	G9	50*80	53	大致相符	

※現場量測尺寸應扣除下列相關值後，與設計尺寸進行比對

1. 梁柱粉刷層約1~3cm	2. 磁磚加粉刷層約4~6cm
3. 石材加粉刷層約7~9cm	4. 地板厚(石英磚加打底)約5~10cm

新北市板橋區浮洲合宜住宅(A2、A3、A6區)建築物主要結構尺寸抽核紀錄表

A2區 D棟

單位：cm

樓	戶	照片編號	結構部位	結構編號	設計尺寸	現場量測尺寸	抽核結果	備註
14	1	1、2	柱	C29	110*90	117*74	大致相符	設計牆厚15cm
		3、4	梁	G3	50*80	53.5*65	大致相符	設計樓版厚15cm
14	7	1、2	柱	C29	110*90	116*76	大致相符	設計牆厚15cm
		3	梁	G1	70*85	70.5	大致相符	設計樓版厚15cm
		4	梁	G5	70*80	74	大致相符	
		5	樓高	H	330	312	大致相符	設計樓版厚15cm
15	3	1、2	柱	C29	110*90	116.5*76	大致相符	設計牆厚15cm
		3	梁	B3	60*85	67	大致相符	設計樓版厚18cm
		4	梁	G7	60*80	63.5	大致相符	
15	5	1、2	柱	C29	110*90	116*77	大致相符	設計牆厚15cm
		3	梁	G11	60*85	71	大致相符	設計樓版厚15cm
		4	梁	G9	50*80	65	大致相符	設計樓版厚15cm
16	1	1、2	柱	C29	110*90	116.5*75	大致相符	設計牆厚15cm
		3	梁	G1	60*85	46	大致相符	設計牆厚15cm
		4	梁	G3	50*80	66	大致相符	設計樓版厚15cm
16	7	1、2	柱	C29	110*90	116*77	大致相符	設計牆厚15cm
		3	梁	B3	60*85	67	大致相符	設計樓版厚18cm
		4	梁	G5	60*80	63	大致相符	
		5	樓高	H	330	309	大致相符	設計樓版厚15cm

※現場量測尺寸應扣除下列相關值後，與設計尺寸進行比對

1. 梁柱粉刷層約1-3cm

2. 磁磚加粉刷層約4-6cm

3. 石材加粉刷層約7-9cm

4. 地板厚(石英磚加打底)約5-10cm

新北市板橋區浮洲合宜住宅(A2、A3、A6區)建築物主要結構尺寸抽核紀錄表

A2區 D棟

單位：cm

樓	戶	照片編號	結構部位	結構編號	設計尺寸	現場量測尺寸	抽核結果	備註
17	3	1、2	柱	C29	110*90	117*75	大致相符	設計牆厚15cm
		3	梁	G11	60*85	70	大致相符	設計樓版厚15cm
		4	梁	G9	50*80	54	大致相符	
17	5	1、2	柱	C29	110*90	115*76	大致相符	設計牆厚15cm
		3	梁	B3	60*85	68	大致相符	設計樓版厚18cm
		4	梁	G7	60*80	65	大致相符	
18	1	1、2	柱	C29	110*90	118*76	大致相符	設計牆厚15cm
		3	梁	G11	60*85	71	大致相符	設計樓版厚15cm
		4	梁	G5	60*80	64	大致相符	
18	7	1、2	柱	C29	110*90	115.5*75	大致相符	設計牆厚15cm
		3	梁	B3	60*85	68	大致相符	設計樓版厚18cm
		4	梁	G3	50*80	66.5	大致相符	設計樓版厚15cm
		5	樓高	I1	330	309	大致相符	設計樓版厚15cm
19	3	1、2	柱	C29	110*90	116.5*75.5	大致相符	設計牆厚15cm
		3	梁	G9	50*80	65	大致相符	設計樓版厚15cm
		4	梁	G7	60*80	63	大致相符	
19	5	1、2	柱	C29	110*90	116*76	大致相符	設計牆厚15cm
		3	梁	B3	60*85	67.5	大致相符	設計樓版厚18cm
		4	梁	G9	50*80	53	大致相符	

※現場量測尺寸應扣除下列相關值後，與設計尺寸進行比對

- |                 |                       |
|-----------------|-----------------------|
| 1. 梁柱粉刷層約1-3cm  | 2. 磁磚加粉刷層約4-6cm       |
| 3. 石材加粉刷層約7-9cm | 4. 地板厚(石英磚加打底)約5-10cm |

新北市板橋區浮洲合宜住宅(A2、A3、A6區)建築物主要結構尺寸抽核紀錄表

A2區 D棟

單位：cm

樓	戶	照片編號	結構部位	結構編號	設計尺寸	現場量測尺寸	抽核結果	備註
20	1	1、2	柱	C29	110*90	116*75	大致相符	設計牆厚15cm
		3	梁	G1	60*85	70.5	大致相符	設計樓版厚15cm
		4	梁	G5	60*70	64	大致相符	
20	7	1、2	柱	C29	110*90	115*75	大致相符	設計牆厚15cm
		3	梁	B3	60*85	68	大致相符	設計樓版厚18cm
		4	梁	G3	50*70	53	大致相符	
		5	樓高	H	330	308	大致相符	設計樓版厚15cm
21	1	1、2	柱	C29	110*90	117.5*76	大致相符	設計牆厚15cm
		3、4	梁	G3	50*70	53*55	大致相符	設計樓版厚15cm
21	3	1、2	柱	C29	110*90	117*77.5	大致相符	設計牆厚15cm
		3	梁	B3	60*85	67.5	大致相符	設計樓版厚18cm
		4	梁	G7	60*70	64	大致相符	
22	1	1、2	柱	C29	110*90	115.5*75	大致相符	設計牆厚15cm
		3	梁	G1	60*85	70	大致相符	設計樓版厚15cm
		4	梁	G5	60*70	66	大致相符	
22	7	1、2	柱	C29	110*90	117*76	大致相符	設計牆厚15cm
		3	梁	G3	50*70	56	大致相符	設計樓版厚15cm
		4	梁	G5	60*70	64	大致相符	
		5	樓高	H	330	309	大致相符	設計樓版厚15cm

※現場量測尺寸應扣除下列相關值後，與設計尺寸進行比對

1. 梁柱粉刷層約1~3cm


2. 磁磚加粉刷層約4~6cm

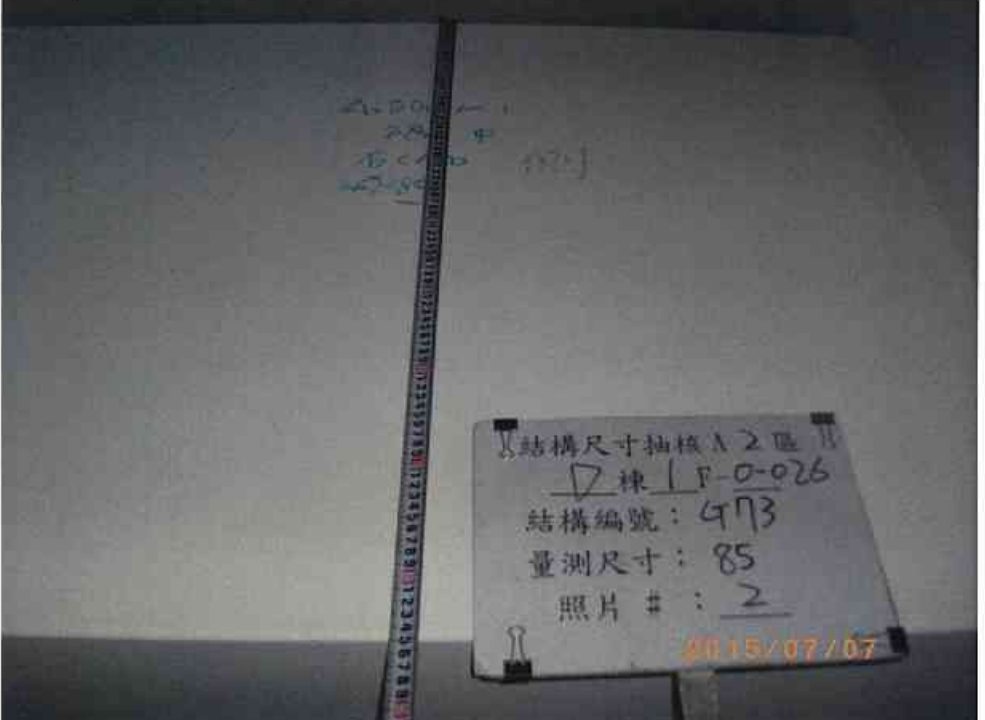
3. 石材加粉刷層約7~9cm

4. 地板厚(石英磚加打底)約5~10cm



# 鑑定報告書照片紀錄

編號	說明	位置：詳照片平面位置示意圖
1		內容：詳建築物主要結構尺寸抽核紀錄表
		

編號	說明	位置：詳照片平面位置示意圖
2		內容：詳建築物主要結構尺寸抽核紀錄表
		

# 鑑定報告書照片紀錄

編號	說明	位置：詳照片平面位置示意圖
3		內容：詳建築物主要結構尺寸抽核紀錄表
		

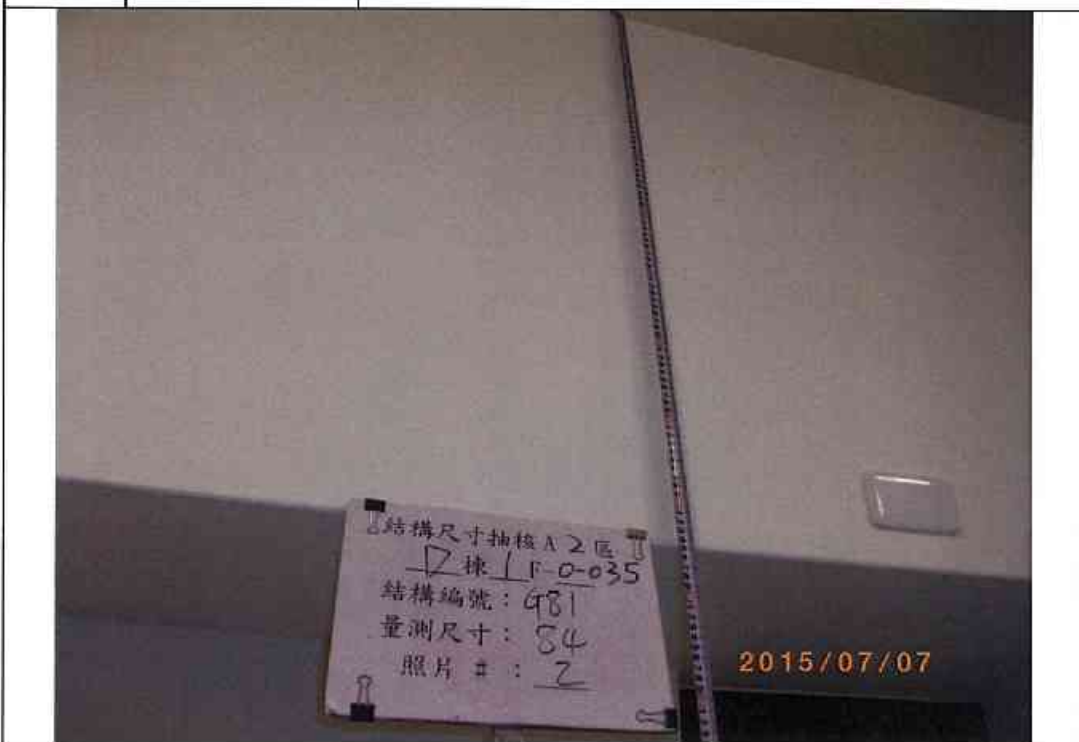
編號	說明	位置：詳照片平面位置示意圖
4		內容：詳建築物主要結構尺寸抽核紀錄表
		

# 鑑定報告書照片紀錄

編號	說明	位置：詳照片平面位置示意圖
1		內容：詳建築物主要結構尺寸抽核紀錄表

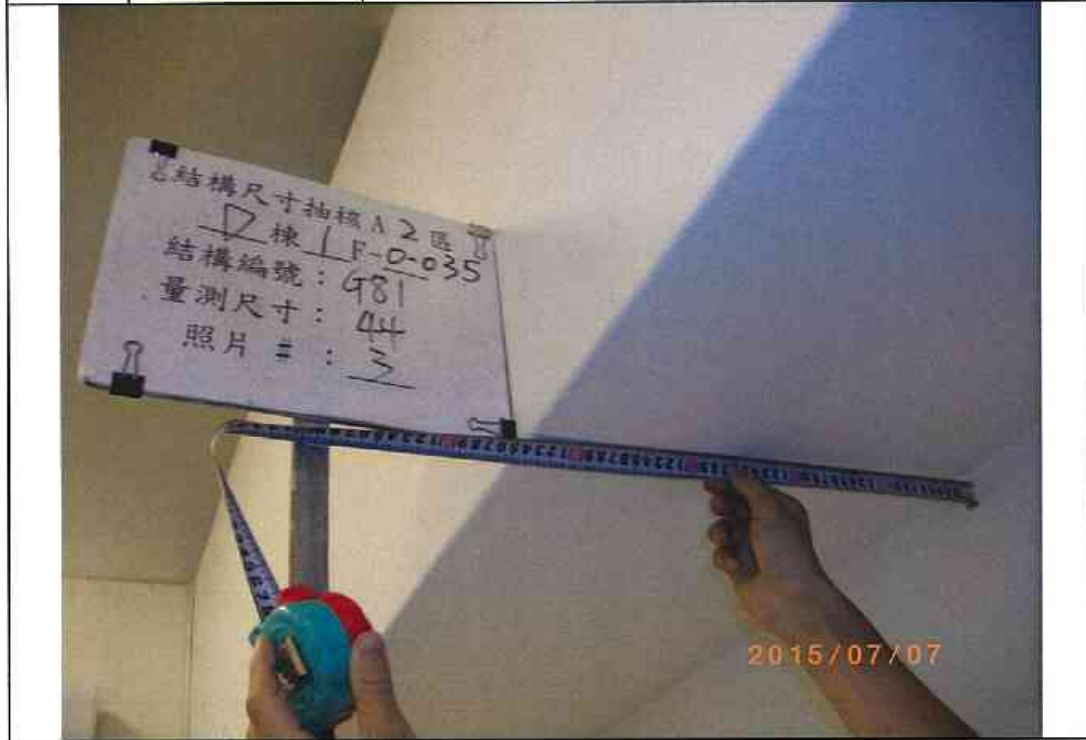


編號	說明	位置：詳照片平面位置示意圖
2		內容：詳建築物主要結構尺寸抽核紀錄表



# 鑑定報告書照片紀錄

編號	說明	位置：詳照片平面位置示意圖
3		內容：詳建築物主要結構尺寸抽核紀錄表

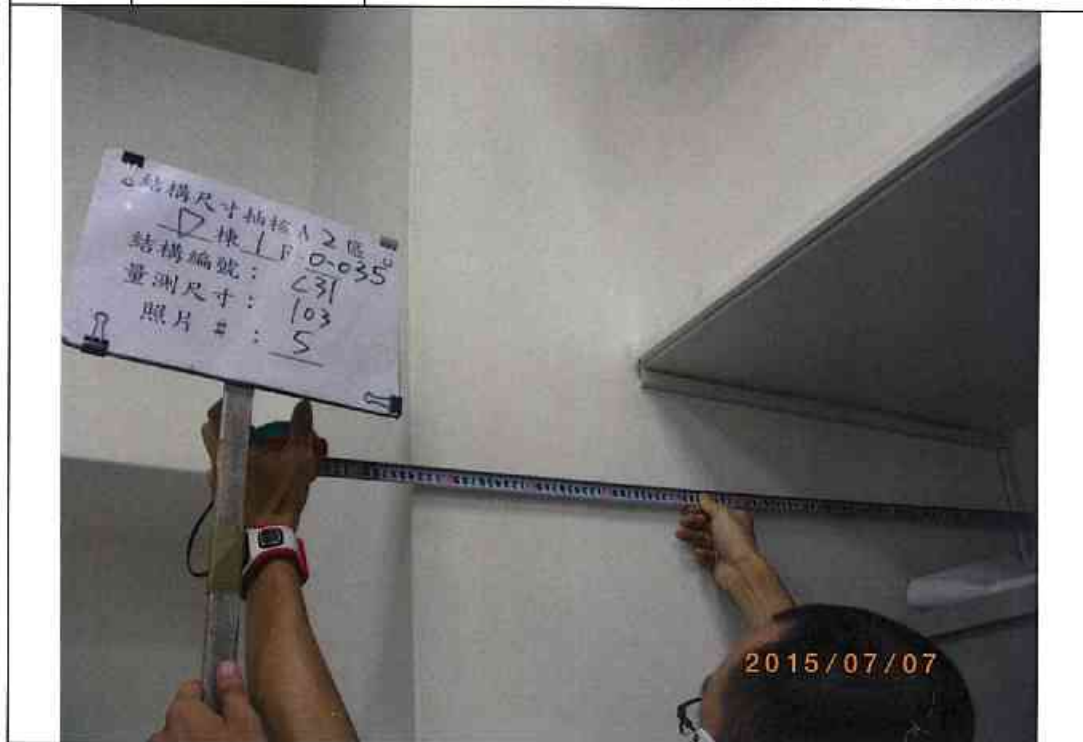


編號	說明	位置：詳照片平面位置示意圖
4		內容：詳建築物主要結構尺寸抽核紀錄表



## 鑑定報告書照片紀錄


編號	說明	位置：詳照片平面位置示意圖
5		內容：詳建築物主要結構尺寸抽核紀錄表



編號	說明	位置：詳照片平面位置示意圖
6		內容：詳建築物主要結構尺寸抽核紀錄表



# 鑑定報告書照片紀錄

編號	說明	位置：詳照片平面位置示意圖
1		內容：詳建築物主要結構尺寸抽核紀錄表
		

編號	說明	位置：詳照片平面位置示意圖
2		內容：詳建築物主要結構尺寸抽核紀錄表
		

# 鑑定報告書照片紀錄

編號	說明	位置：詳照片平面位置示意圖
3		內容：詳建築物主要結構尺寸抽核紀錄表



編號	說明	位置：詳照片平面位置示意圖
4		內容：詳建築物主要結構尺寸抽核紀錄表

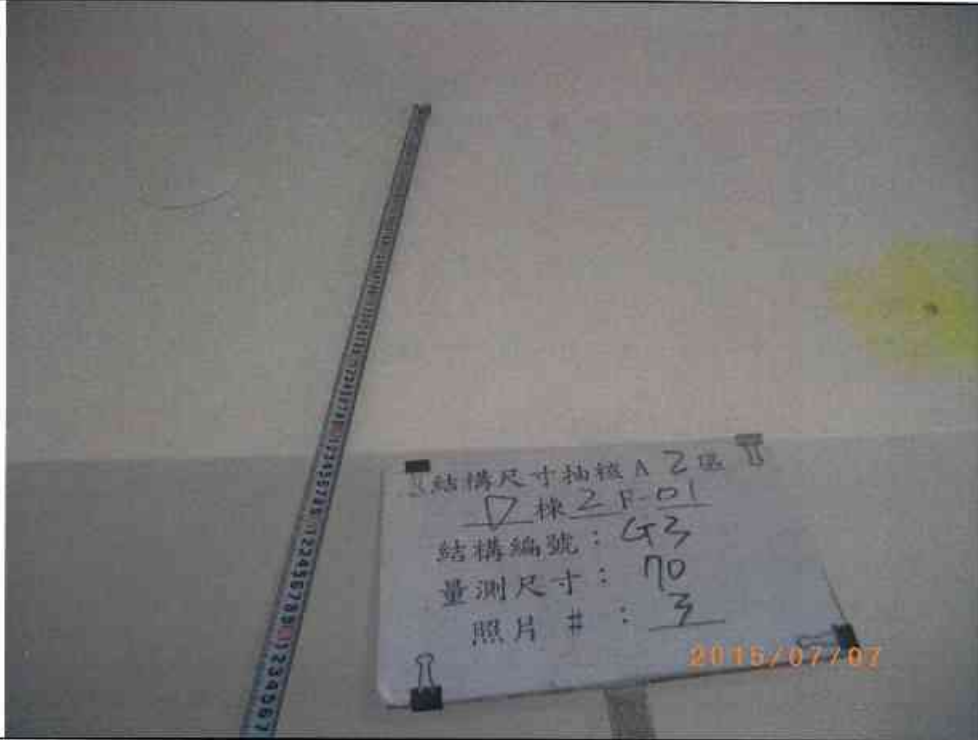


# 鑑定報告書照片紀錄

編號	說明	位置：詳照片平面位置示意圖
1		內容：詳建築物主要結構尺寸抽核紀錄表
		
編號	說明	位置：詳照片平面位置示意圖
2		內容：詳建築物主要結構尺寸抽核紀錄表
		

# 鑑定報告書照片紀錄

編號	說明	位置：詳照片平面位置示意圖
3		內容：詳建築物主要結構尺寸抽核紀錄表

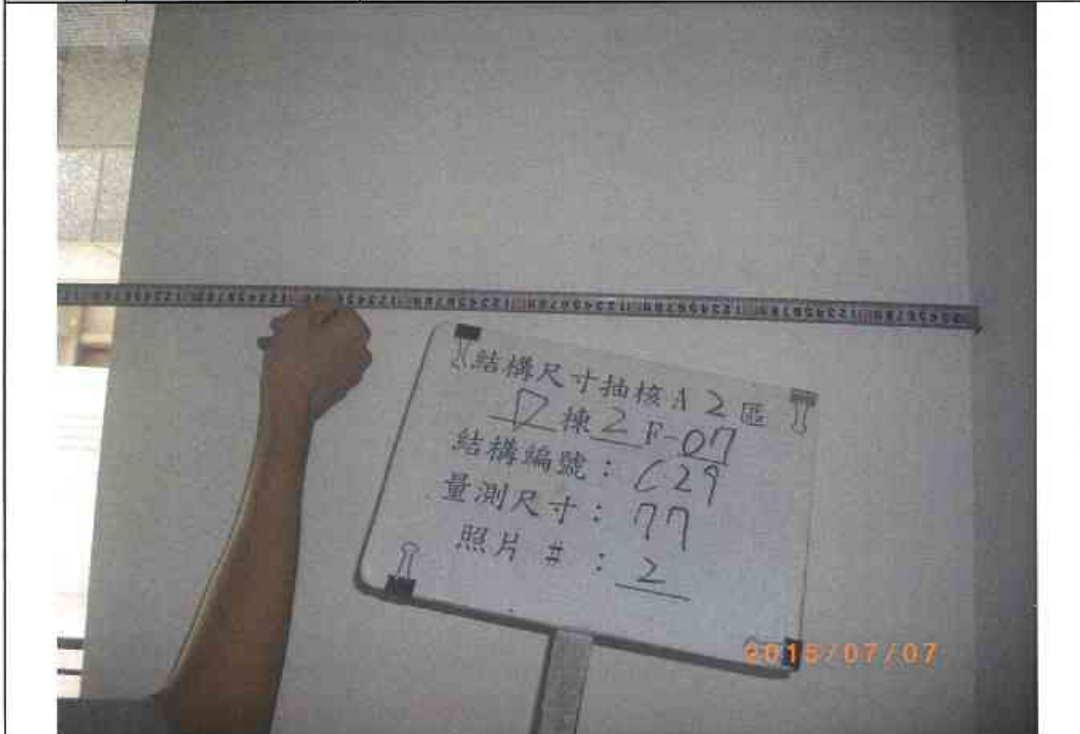


編號	說明	位置：詳照片平面位置示意圖
4		內容：詳建築物主要結構尺寸抽核紀錄表





# 鑑定報告書照片紀錄

編號	說明	位置：詳照片平面位置示意圖
1		內容：詳建築物主要結構尺寸抽核紀錄表
		

編號	說明	位置：詳照片平面位置示意圖
2		內容：詳建築物主要結構尺寸抽核紀錄表
		

# 鑑定報告書照片紀錄

編號	說明	位置：詳照片平面位置示意圖
3		內容：詳建築物主要結構尺寸抽核紀錄表
		

編號	說明	位置：詳照片平面位置示意圖
4		內容：詳建築物主要結構尺寸抽核紀錄表
		

# 鑑定報告書照片紀錄


編號	說明	位置：詳照片平面位置示意圖
5		內容：詳建築物主要結構尺寸抽核紀錄表
		
編號	說明	位置：詳照片平面位置示意圖
		內容：詳建築物主要結構尺寸抽核紀錄表
<p>此欄空白</p>		


# 鑑定報告書照片紀錄

編號	說明	位置：詳照片平面位置示意圖
1		內容：詳建築物主要結構尺寸抽核紀錄表

編號	說明	位置：詳照片平面位置示意圖
2		內容：詳建築物主要結構尺寸抽核紀錄表

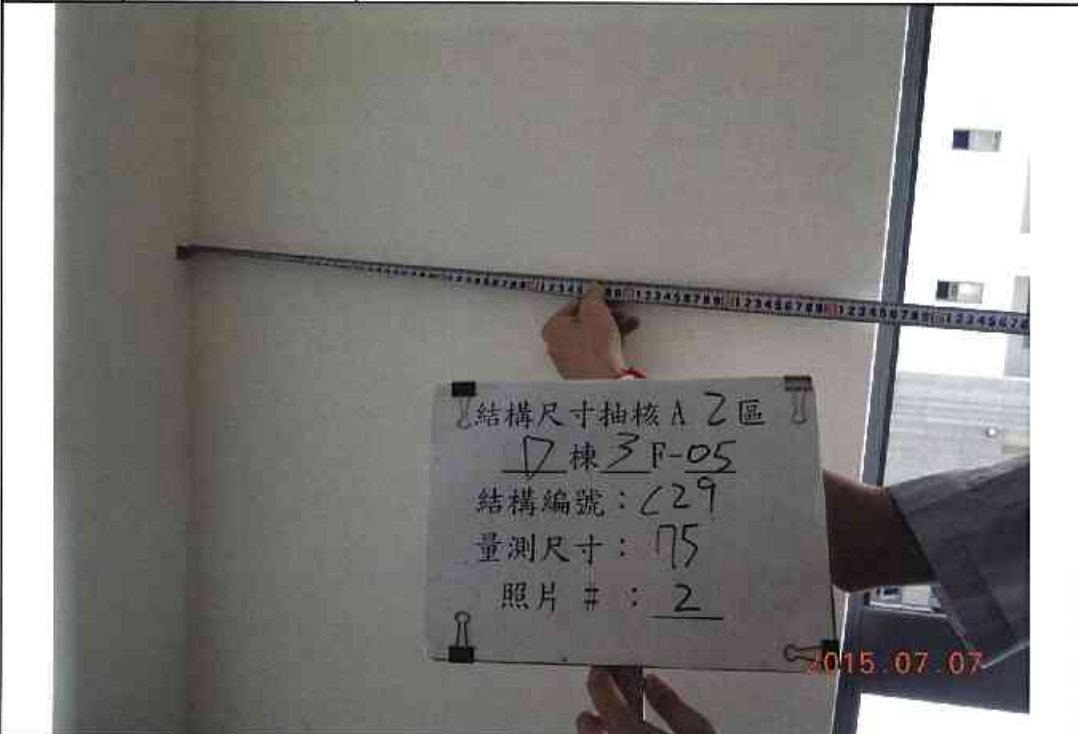
# 鑑定報告書照片紀錄

編號	說明	位置：詳照片平面位置示意圖
3		內容：詳建築物主要結構尺寸抽核紀錄表
		

編號	說明	位置：詳照片平面位置示意圖
4		內容：詳建築物主要結構尺寸抽核紀錄表
		

# 鑑定報告書照片紀錄

編號	說明	位置：詳照片平面位置示意圖
1		內容：詳建築物主要結構尺寸抽核紀錄表
		

編號	說明	位置：詳照片平面位置示意圖
2		內容：詳建築物主要結構尺寸抽核紀錄表
		

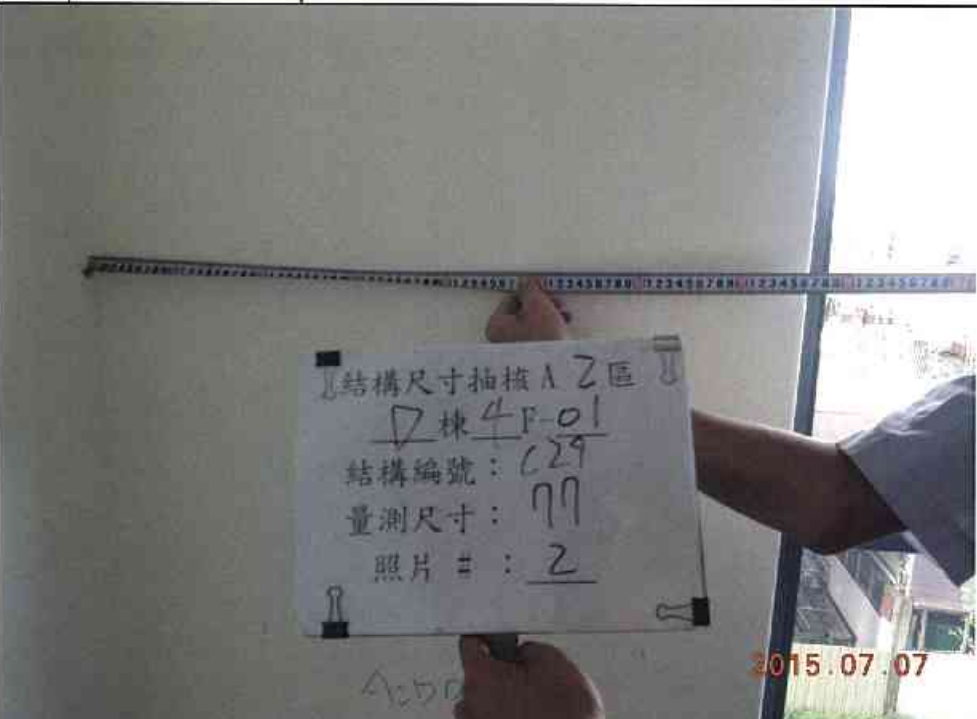
# 鑑定報告書照片紀錄

編號	說明	位置：詳照片平面位置示意圖
3		內容：詳建築物主要結構尺寸抽核紀錄表
		


編號	說明	位置：詳照片平面位置示意圖
4		內容：詳建築物主要結構尺寸抽核紀錄表
		

# 鑑定報告書照片紀錄

編號	說明	位置：詳照片平面位置示意圖
1		內容：詳建築物主要結構尺寸抽核紀錄表
		

編號	說明	位置：詳照片平面位置示意圖
2		內容：詳建築物主要結構尺寸抽核紀錄表
		

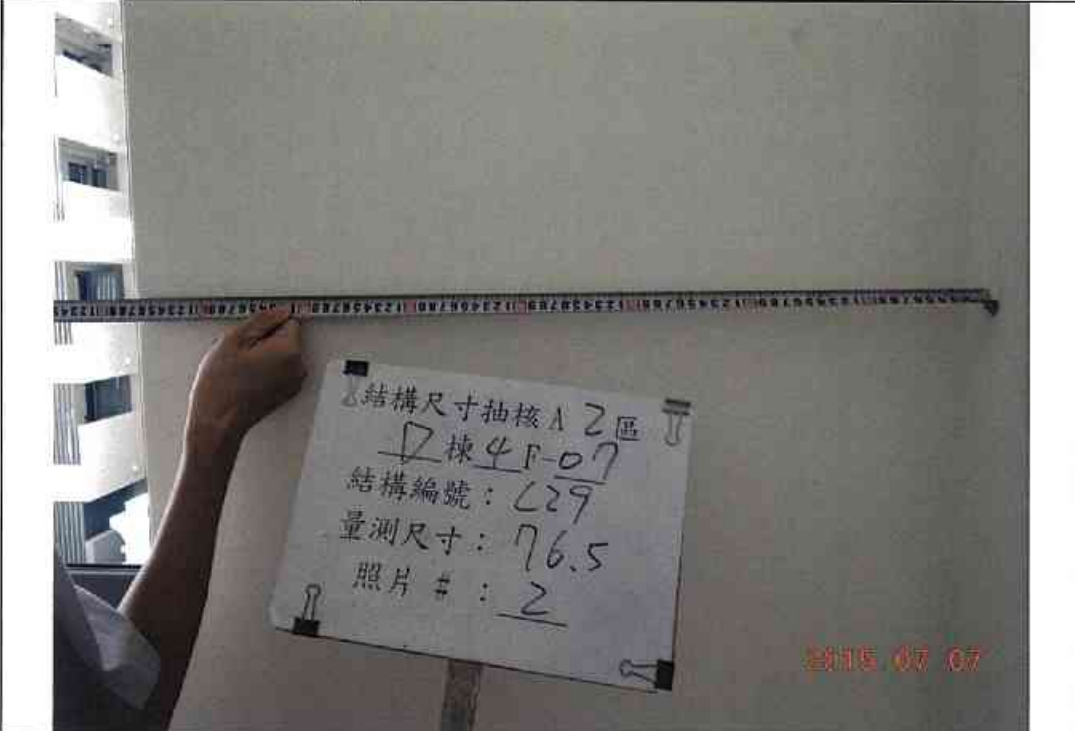
# 鑑定報告書照片紀錄

編號	說明	位置：詳照片平面位置示意圖
3		內容：詳建築物主要結構尺寸抽核紀錄表
		

編號	說明	位置：詳照片平面位置示意圖
4		內容：詳建築物主要結構尺寸抽核紀錄表
		

# 鑑定報告書照片紀錄

編號	說明	位置：詳照片平面位置示意圖
1		內容：詳建築物主要結構尺寸抽核紀錄表
		

編號	說明	位置：詳照片平面位置示意圖
2		內容：詳建築物主要結構尺寸抽核紀錄表
		

# 鑑定報告書照片紀錄

編號	說明	位置：詳照片平面位置示意圖
3		內容：詳建築物主要結構尺寸抽核紀錄表
		


編號	說明	位置：詳照片平面位置示意圖
4		內容：詳建築物主要結構尺寸抽核紀錄表
		


# 鑑定報告書照片紀錄

編號	說明	位置：詳照片平面位置示意圖
5		內容：詳建築物主要結構尺寸抽核紀錄表
		

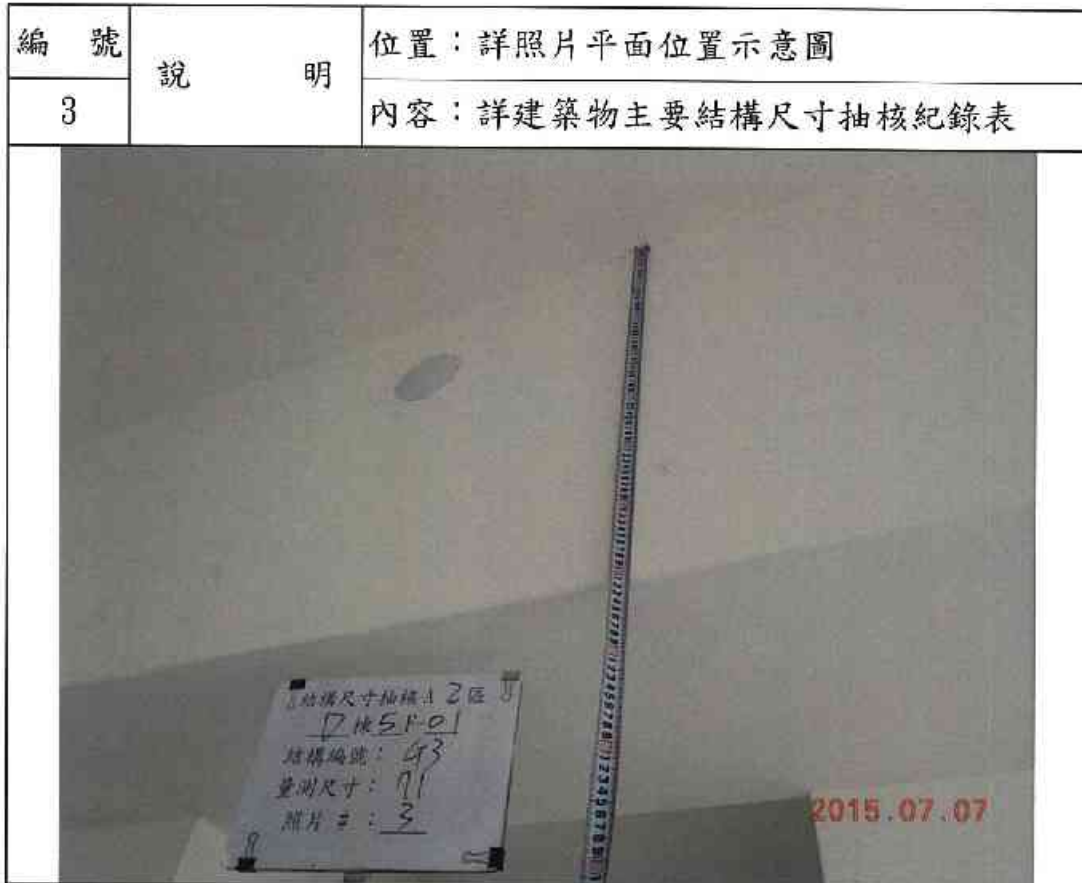
編號	說明	位置：詳照片平面位置示意圖
		內容：詳建築物主要結構尺寸抽核紀錄表
<p>此欄空白</p>		

# 鑑定報告書照片紀錄

編號	說明	位置：詳照片平面位置示意圖
1		內容：詳建築物主要結構尺寸抽核紀錄表
		


編號	說明	位置：詳照片平面位置示意圖
2		內容：詳建築物主要結構尺寸抽核紀錄表
		

# 鑑定報告書照片紀錄




## 鑑定報告書照片紀錄

編號	說明	位置：詳照片平面位置示意圖
1		內容：詳建築物主要結構尺寸抽核紀錄表
		

編號	說明	位置：詳照片平面位置示意圖
2		內容：詳建築物主要結構尺寸抽核紀錄表
		

### 鑑定報告書照片紀錄

編號	說明	位置：詳照片平面位置示意圖
3		內容：詳建築物主要結構尺寸抽核紀錄表
		

編號	說明	位置：詳照片平面位置示意圖
4		內容：詳建築物主要結構尺寸抽核紀錄表
		

# 鑑定報告書照片紀錄


編號	說明	位置：詳照片平面位置示意圖
1		內容：詳建築物主要結構尺寸抽核紀錄表

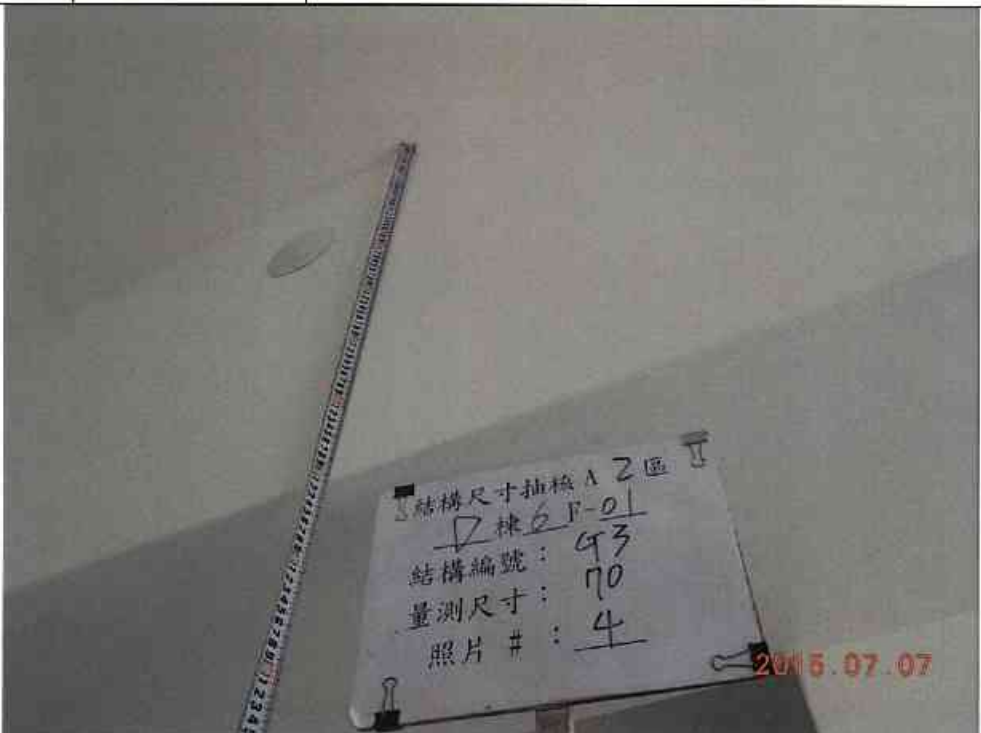


編號	說明	位置：詳照片平面位置示意圖
2		內容：詳建築物主要結構尺寸抽核紀錄表



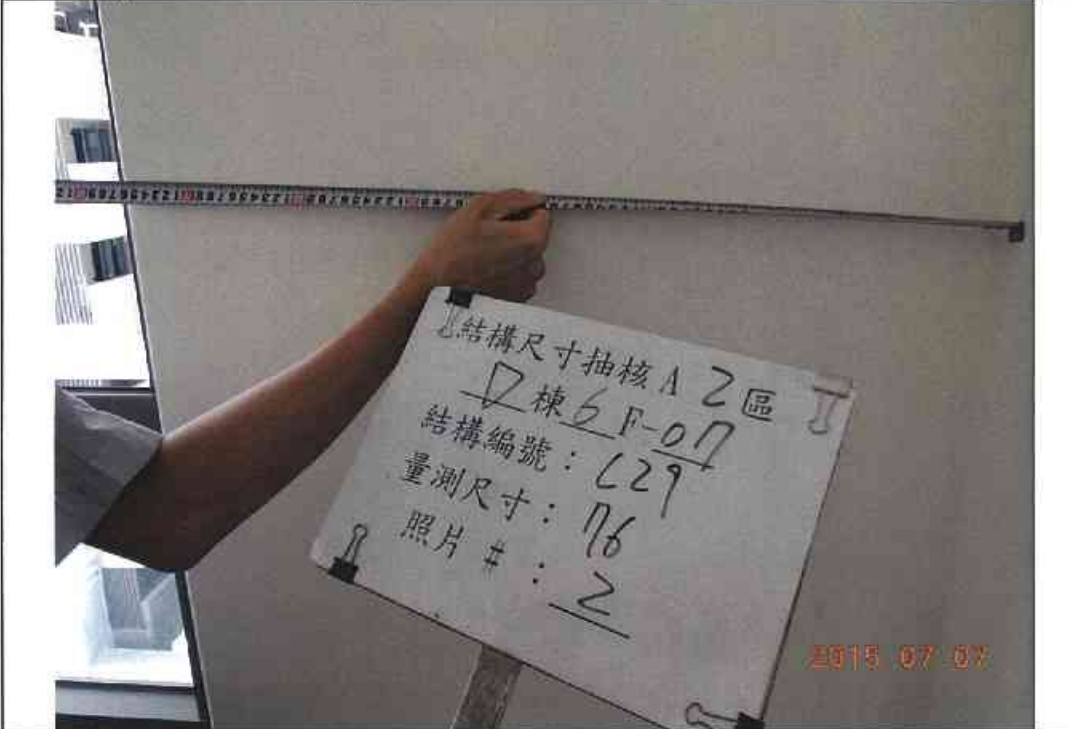
## 鑑定報告書照片紀錄

編號	說明	位置：詳照片平面位置示意圖
3		內容：詳建築物主要結構尺寸抽核紀錄表
		


編號	說明	位置：詳照片平面位置示意圖
4		內容：詳建築物主要結構尺寸抽核紀錄表
		


## 鑑定報告書照片紀錄

編號	說明	位置：詳照片平面位置示意圖
1		內容：詳建築物主要結構尺寸抽核紀錄表
		


編號	說明	位置：詳照片平面位置示意圖
2		內容：詳建築物主要結構尺寸抽核紀錄表
		

## 鑑定報告書照片紀錄

編號	說明	位置：詳照片平面位置示意圖
3		內容：詳建築物主要結構尺寸抽核紀錄表
		


編號	說明	位置：詳照片平面位置示意圖
4		內容：詳建築物主要結構尺寸抽核紀錄表
		

# 鑑定報告書照片紀錄


編號	說明	位置：詳照片平面位置示意圖
5		內容：詳建築物主要結構尺寸抽核紀錄表
		
編號	說明	位置：詳照片平面位置示意圖
		內容：詳建築物主要結構尺寸抽核紀錄表
<p>此欄空白</p>		


## 鑑定報告書照片紀錄

編號	說明	位置：詳照片平面位置示意圖
1		內容：詳建築物主要結構尺寸抽核紀錄表
		

編號	說明	位置：詳照片平面位置示意圖
2		內容：詳建築物主要結構尺寸抽核紀錄表
		


## 鑑定報告書照片紀錄

編號	說明	位置：詳照片平面位置示意圖
3		內容：詳建築物主要結構尺寸抽核紀錄表
		

編號	說明	位置：詳照片平面位置示意圖
4		內容：詳建築物主要結構尺寸抽核紀錄表
		

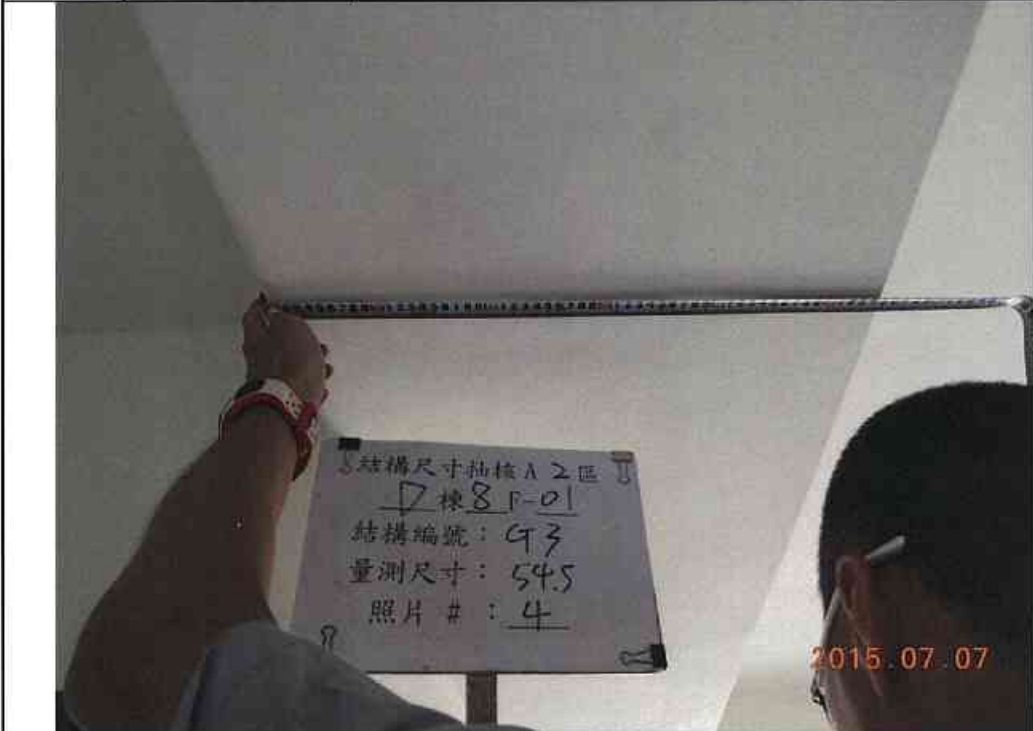
# 鑑定報告書照片紀錄

編號	說明	位置：詳照片平面位置示意圖
1		內容：詳建築物主要結構尺寸抽核紀錄表
		

編號	說明	位置：詳照片平面位置示意圖
2		內容：詳建築物主要結構尺寸抽核紀錄表
		

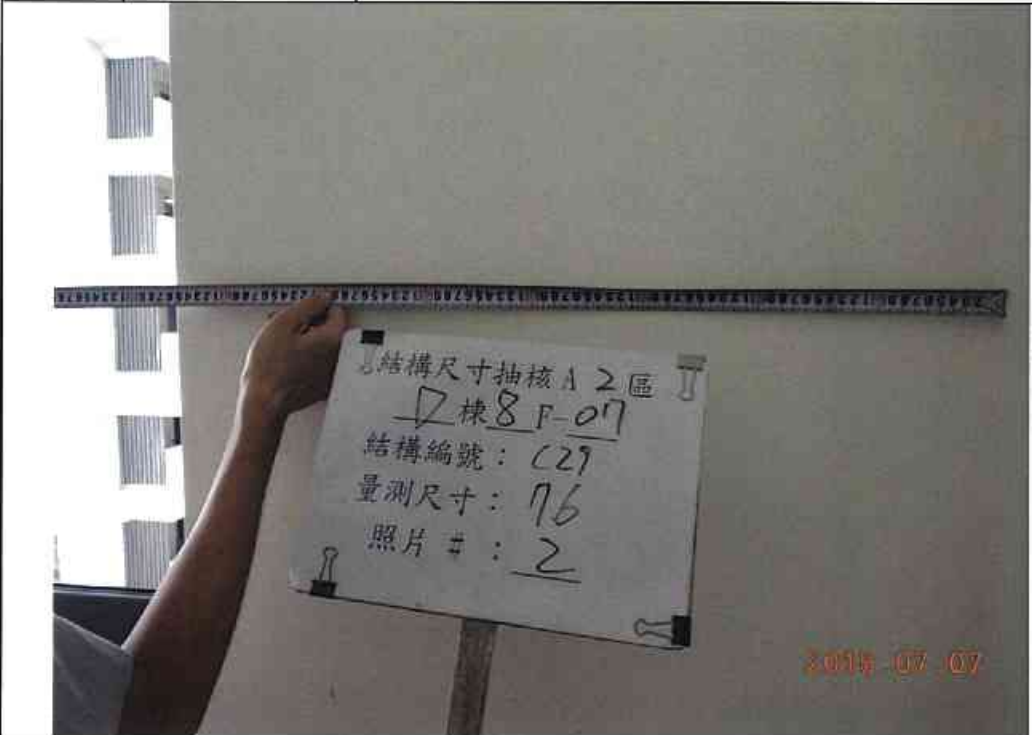
# 鑑定報告書照片紀錄

編號	說明	位置：詳照片平面位置示意圖
3		內容：詳建築物主要結構尺寸抽核紀錄表
		

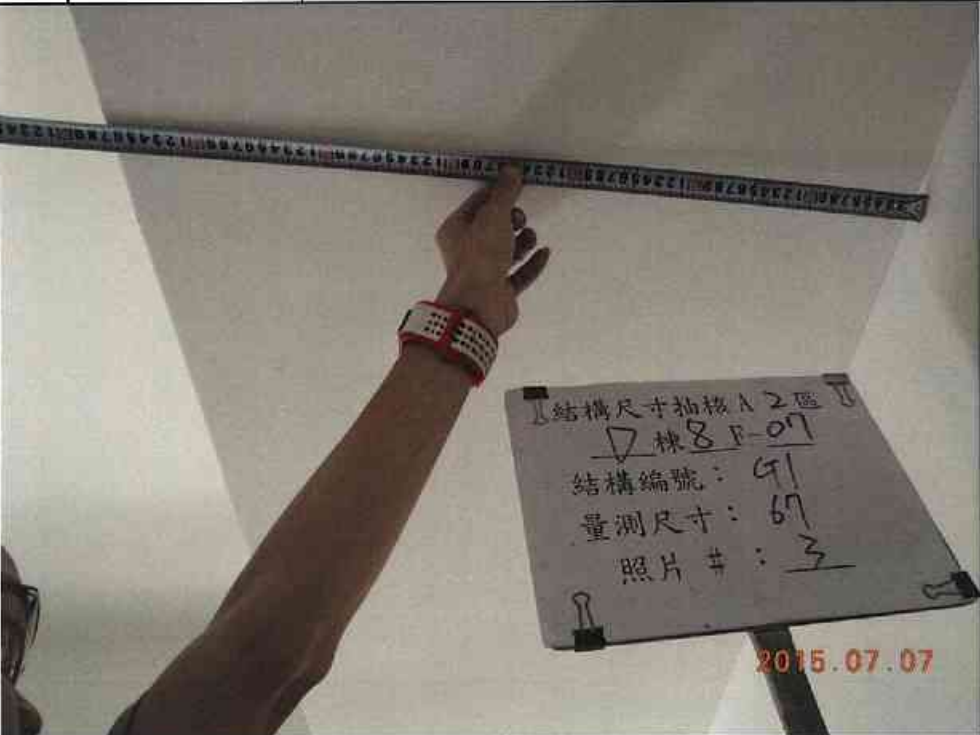
編號	說明	位置：詳照片平面位置示意圖
4		內容：詳建築物主要結構尺寸抽核紀錄表
		


# 鑑定報告書照片紀錄

編號	說明	位置：詳照片平面位置示意圖
1		內容：詳建築物主要結構尺寸抽核紀錄表
		

編號	說明	位置：詳照片平面位置示意圖
2		內容：詳建築物主要結構尺寸抽核紀錄表
		

## 鑑定報告書照片紀錄

編號	說明	位置：詳照片平面位置示意圖
3		內容：詳建築物主要結構尺寸抽核紀錄表
		

編號	說明	位置：詳照片平面位置示意圖
4		內容：詳建築物主要結構尺寸抽核紀錄表
		

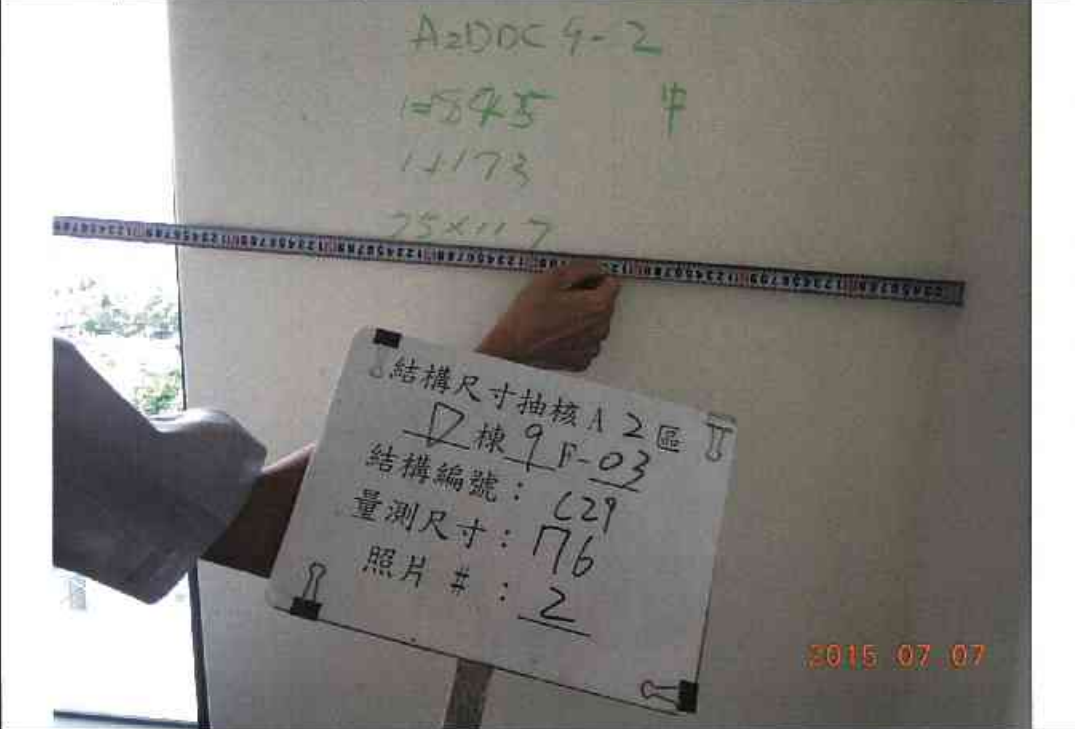
# 鑑定報告書照片紀錄

編號	說明	位置：詳照片平面位置示意圖
5		內容：詳建築物主要結構尺寸抽核紀錄表
		


編號	說明	位置：詳照片平面位置示意圖
		內容：詳建築物主要結構尺寸抽核紀錄表
<p>此欄空白</p>		

# 鑑定報告書照片紀錄

編號	說明	位置：詳照片平面位置示意圖
1		內容：詳建築物主要結構尺寸抽核紀錄表
		


編號	說明	位置：詳照片平面位置示意圖
2		內容：詳建築物主要結構尺寸抽核紀錄表
		


### 鑑定報告書照片紀錄

編號	說明	位置：詳照片平面位置示意圖
3		內容：詳建築物主要結構尺寸抽核紀錄表
		

編號	說明	位置：詳照片平面位置示意圖
4		內容：詳建築物主要結構尺寸抽核紀錄表
		

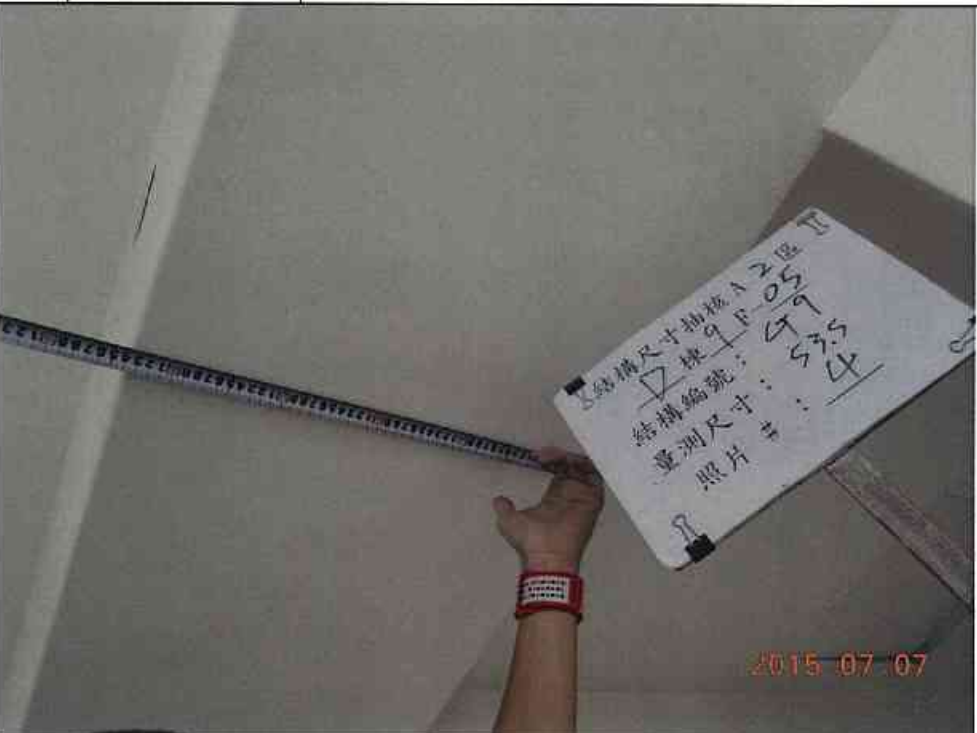
# 鑑定報告書照片紀錄

編號	說明	位置：詳照片平面位置示意圖
1		內容：詳建築物主要結構尺寸抽核紀錄表
		

編號	說明	位置：詳照片平面位置示意圖
2		內容：詳建築物主要結構尺寸抽核紀錄表
		

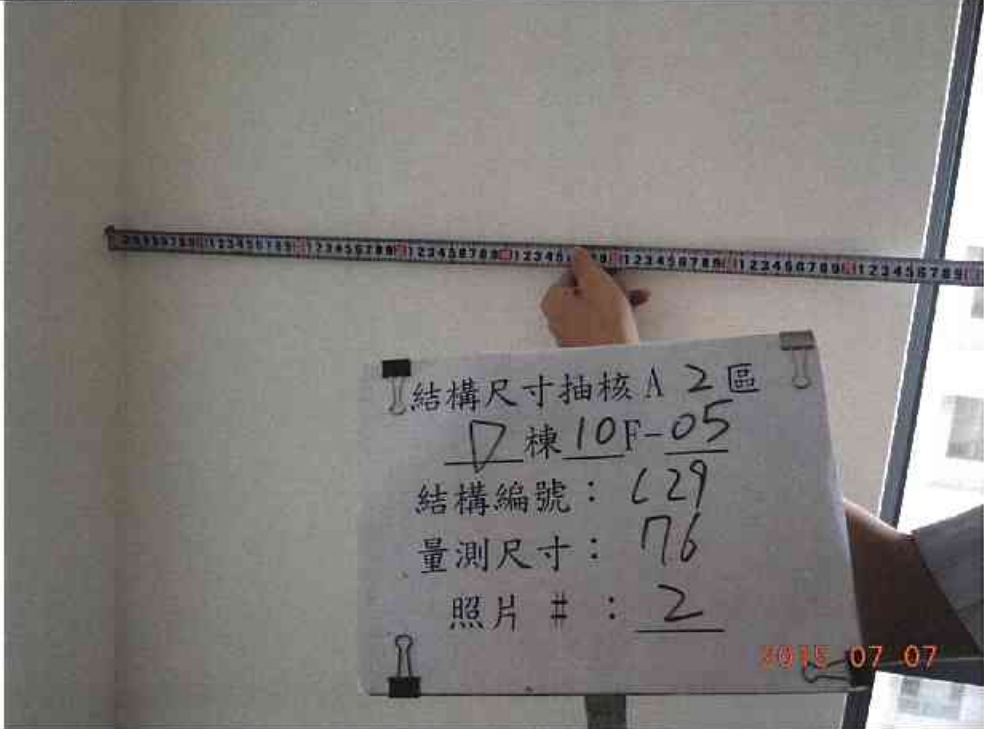
# 鑑定報告書照片紀錄

編號	說明	位置：詳照片平面位置示意圖
3		內容：詳建築物主要結構尺寸抽核紀錄表
		


編號	說明	位置：詳照片平面位置示意圖
4		內容：詳建築物主要結構尺寸抽核紀錄表
		

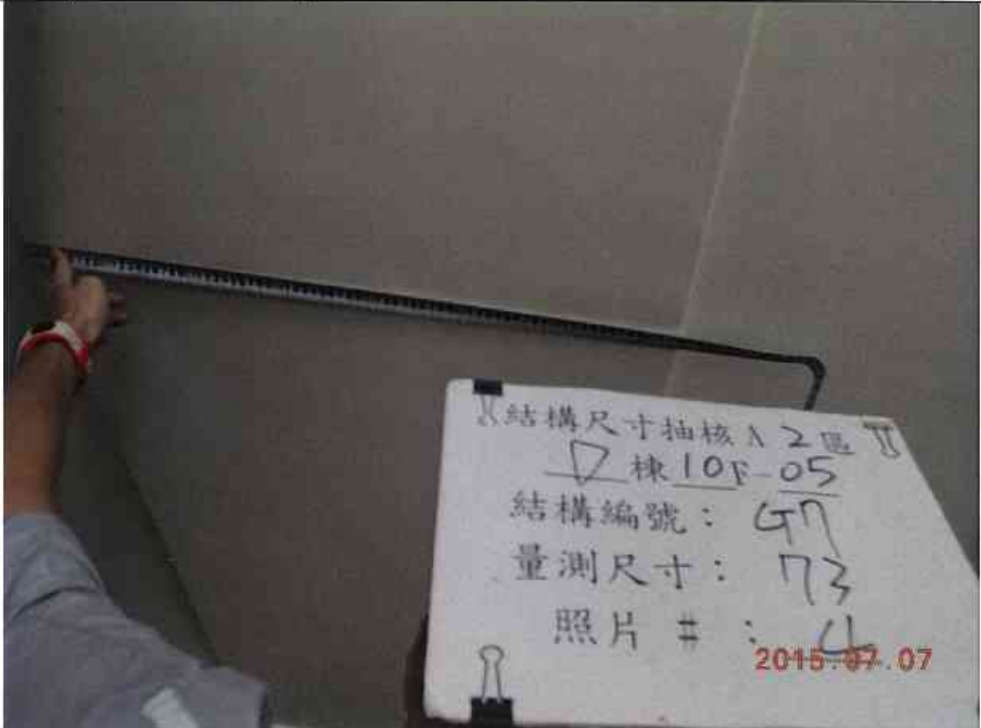
# 鑑定報告書照片紀錄

編號	說明	位置：詳照片平面位置示意圖
1		內容：詳建築物主要結構尺寸抽核紀錄表
		


編號	說明	位置：詳照片平面位置示意圖
2		內容：詳建築物主要結構尺寸抽核紀錄表
		

## 鑑定報告書照片紀錄

編號	說明	位置：詳照片平面位置示意圖
3		內容：詳建築物主要結構尺寸抽核紀錄表
		

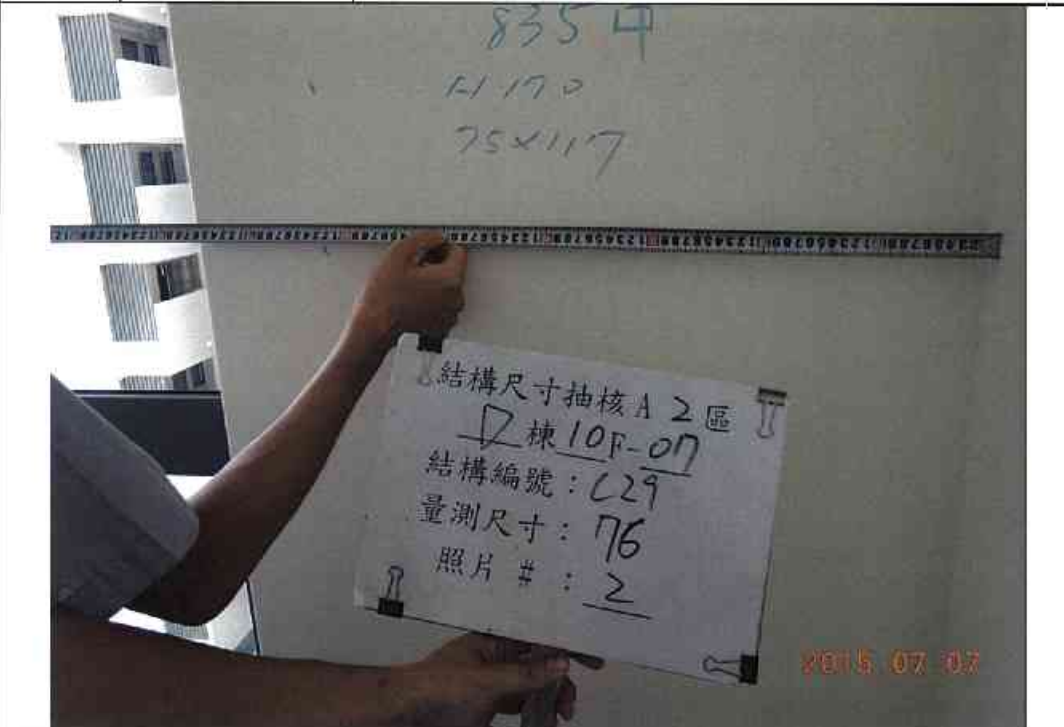
編號	說明	位置：詳照片平面位置示意圖
4		內容：詳建築物主要結構尺寸抽核紀錄表
		

# 鑑定報告書照片紀錄


編號	說明	位置：詳照片平面位置示意圖
5		內容：詳建築物主要結構尺寸抽核紀錄表
		
編號	說明	位置：詳照片平面位置示意圖
		內容：詳建築物主要結構尺寸抽核紀錄表
<p>此欄空白</p>		

# 鑑定報告書照片紀錄

編號	說明	位置：詳照片平面位置示意圖
1		內容：詳建築物主要結構尺寸抽核紀錄表
		

編號	說明	位置：詳照片平面位置示意圖
2		內容：詳建築物主要結構尺寸抽核紀錄表
		

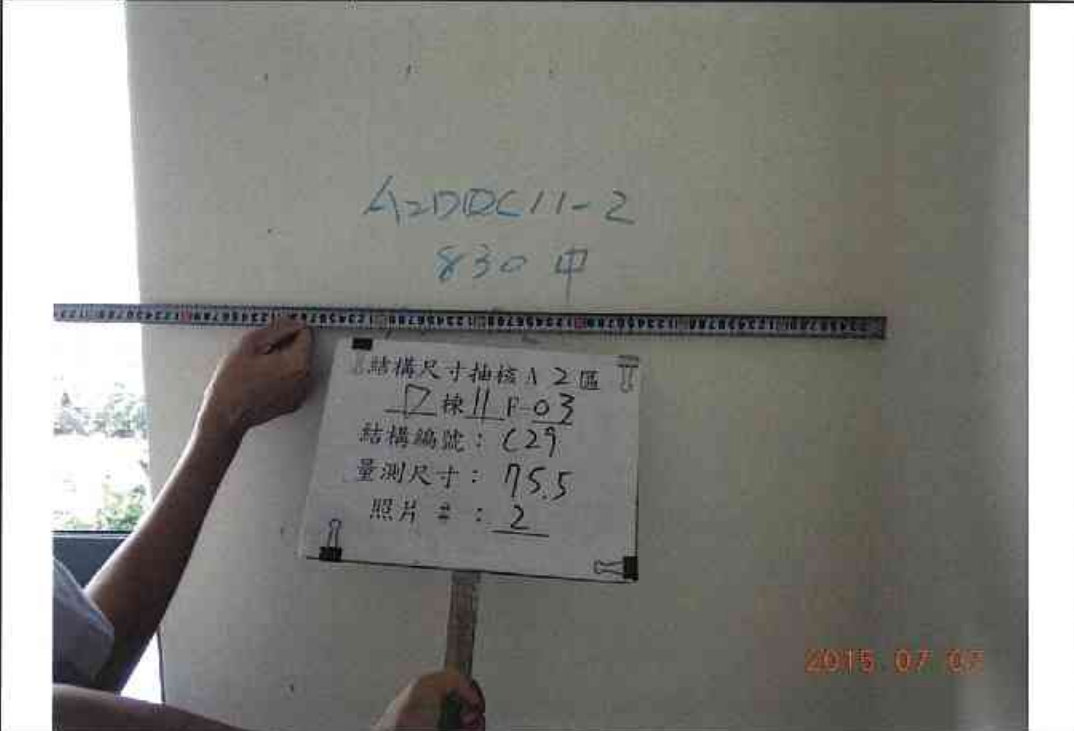
## 鑑定報告書照片紀錄

編號	說明	位置：詳照片平面位置示意圖
3		內容：詳建築物主要結構尺寸抽核紀錄表
		

編號	說明	位置：詳照片平面位置示意圖
4		內容：詳建築物主要結構尺寸抽核紀錄表
		


# 鑑定報告書照片紀錄

編號	說明	位置：詳照片平面位置示意圖
1		內容：詳建築物主要結構尺寸抽核紀錄表
		


編號	說明	位置：詳照片平面位置示意圖
2		內容：詳建築物主要結構尺寸抽核紀錄表
		


# 鑑定報告書照片紀錄

編號	說明	位置：詳照片平面位置示意圖
3		內容：詳建築物主要結構尺寸抽核紀錄表
		


編號	說明	位置：詳照片平面位置示意圖
4		內容：詳建築物主要結構尺寸抽核紀錄表
		


# 鑑定報告書照片紀錄

編號	說明	位置：詳照片平面位置示意圖
1		內容：詳建築物主要結構尺寸抽核紀錄表
		

編號	說明	位置：詳照片平面位置示意圖
2		內容：詳建築物主要結構尺寸抽核紀錄表
		

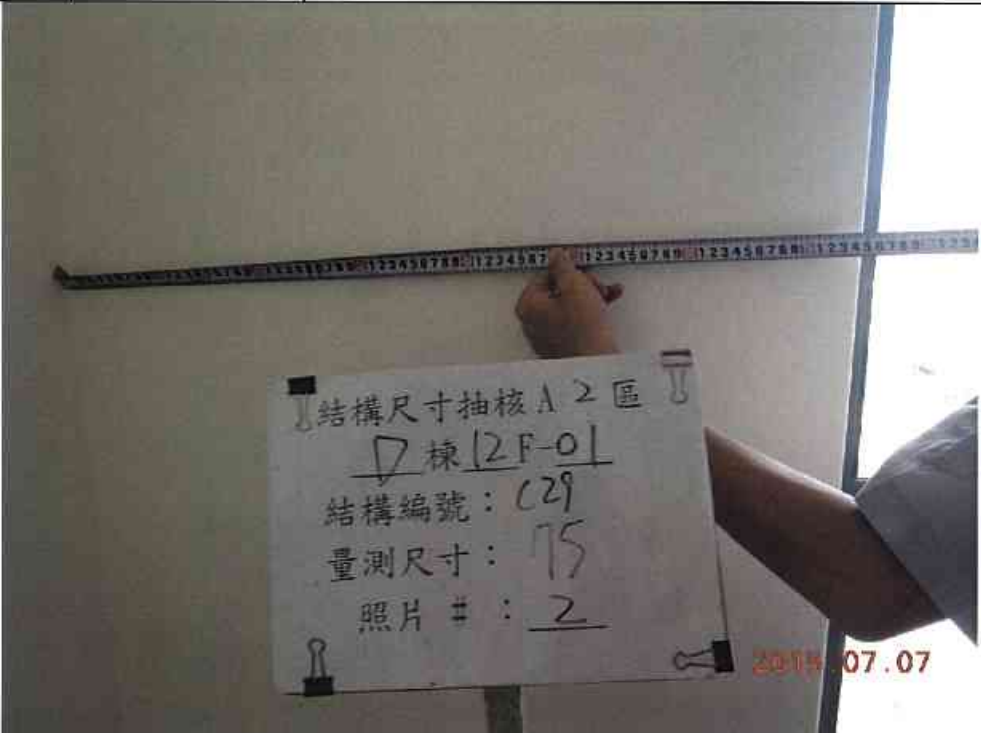
# 鑑定報告書照片紀錄

編號	說明	位置：詳照片平面位置示意圖
3		內容：詳建築物主要結構尺寸抽核紀錄表
		


編號	說明	位置：詳照片平面位置示意圖
4		內容：詳建築物主要結構尺寸抽核紀錄表
		

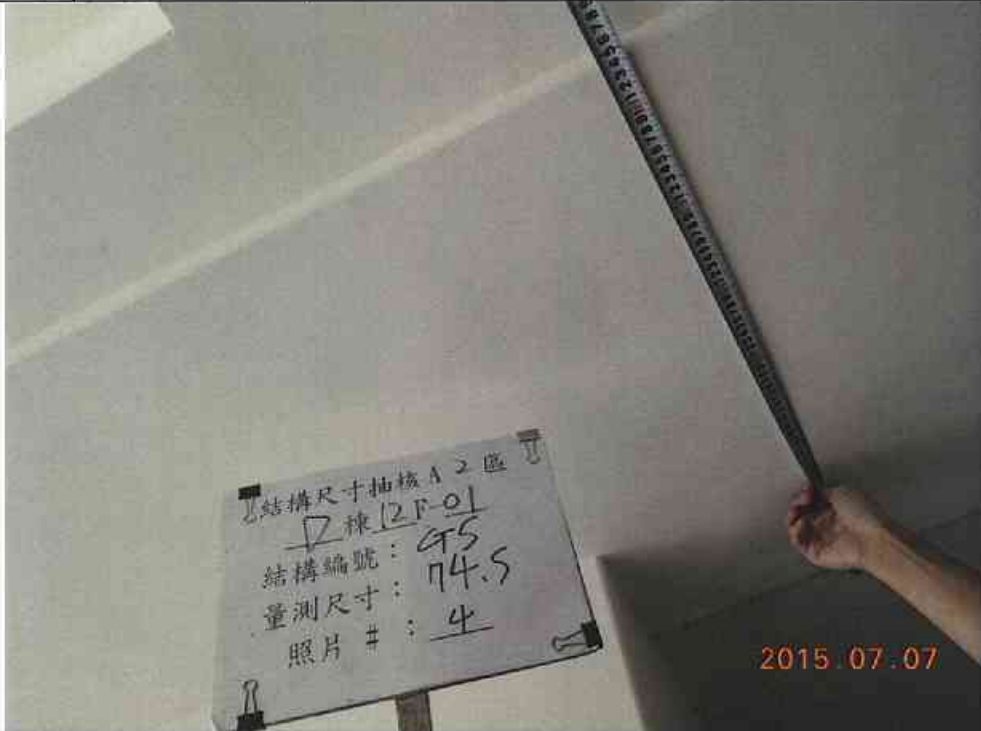
# 鑑定報告書照片紀錄

編號	說明	位置：詳照片平面位置示意圖
1		內容：詳建築物主要結構尺寸抽核紀錄表
		

編號	說明	位置：詳照片平面位置示意圖
2		內容：詳建築物主要結構尺寸抽核紀錄表
		

# 鑑定報告書照片紀錄

編號	說明	位置：詳照片平面位置示意圖
3		內容：詳建築物主要結構尺寸抽核紀錄表
		

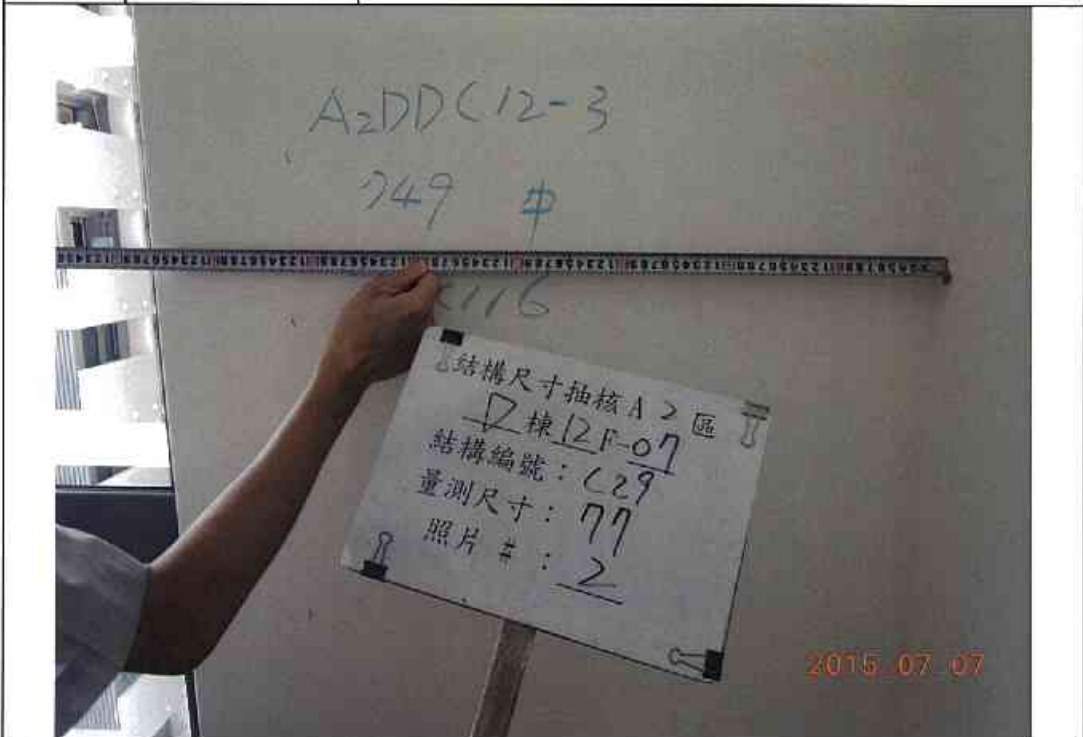
編號	說明	位置：詳照片平面位置示意圖
4		內容：詳建築物主要結構尺寸抽核紀錄表
		

# 鑑定報告書照片紀錄

編號	說明	位置：詳照片平面位置示意圖
1		內容：詳建築物主要結構尺寸抽核紀錄表



編號	說明	位置：詳照片平面位置示意圖
2		內容：詳建築物主要結構尺寸抽核紀錄表



## 鑑定報告書照片紀錄

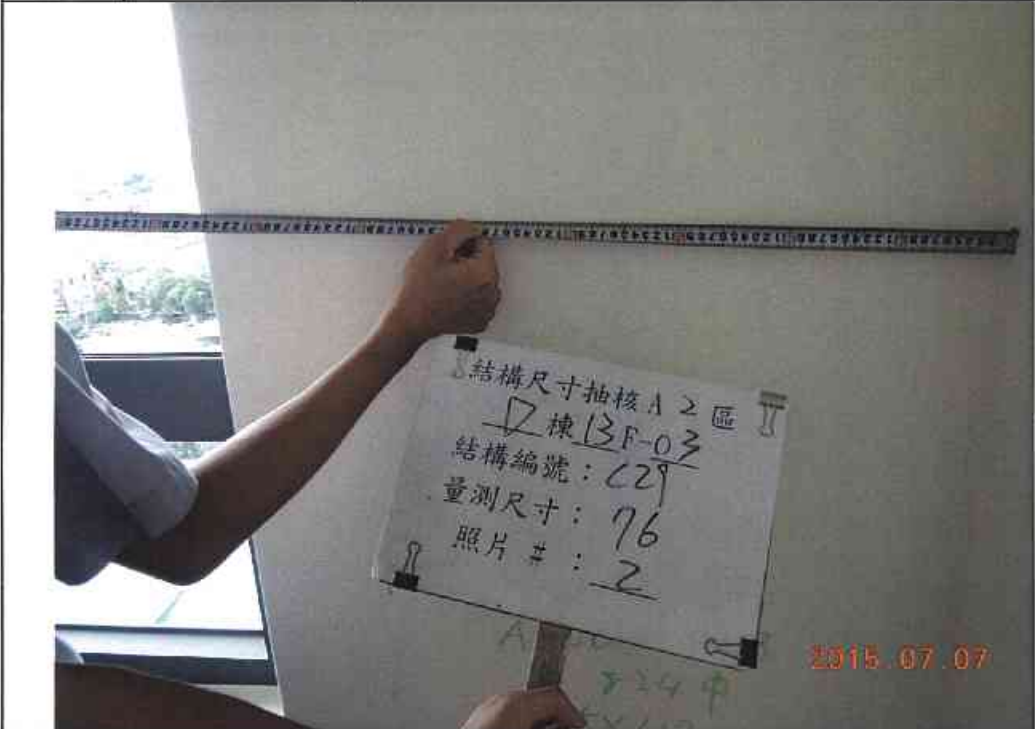
編號	說明	位置：詳照片平面位置示意圖
3		內容：詳建築物主要結構尺寸抽核紀錄表
		
編號	說明	位置：詳照片平面位置示意圖
4		內容：詳建築物主要結構尺寸抽核紀錄表
		

## 鑑定報告書照片紀錄

編號	說明	位置：詳照片平面位置示意圖
5		
 <p style="text-align: right; color: red; font-size: small;">2015 07 07</p>		
編號	說明	位置：詳照片平面位置示意圖
		內容：詳建築物主要結構尺寸抽核紀錄表
<p>此欄空白</p>		


# 鑑定報告書照片紀錄

編號	說明	位置：詳照片平面位置示意圖
1		內容：詳建築物主要結構尺寸抽核紀錄表
		


編號	說明	位置：詳照片平面位置示意圖
2		內容：詳建築物主要結構尺寸抽核紀錄表
		


## 鑑定報告書照片紀錄

編號	說明	位置：詳照片平面位置示意圖
3		內容：詳建築物主要結構尺寸抽核紀錄表
		


編號	說明	位置：詳照片平面位置示意圖
4		內容：詳建築物主要結構尺寸抽核紀錄表
		

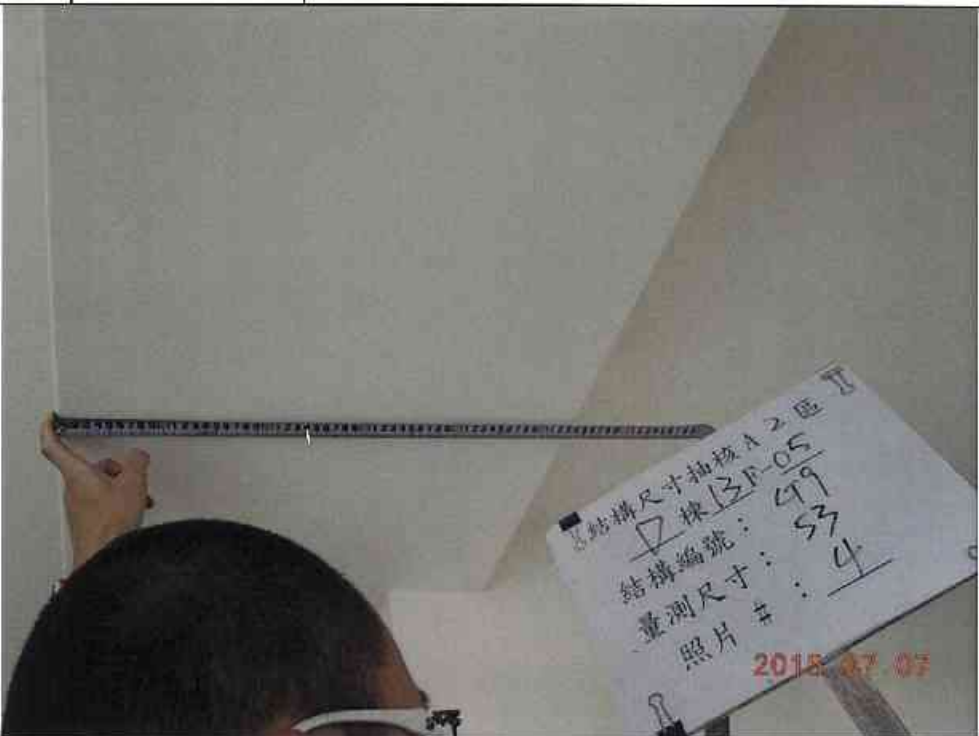
# 鑑定報告書照片紀錄

編號	說明	位置：詳照片平面位置示意圖
1		內容：詳建築物主要結構尺寸抽核紀錄表
		

編號	說明	位置：詳照片平面位置示意圖
2		內容：詳建築物主要結構尺寸抽核紀錄表
		

# 鑑定報告書照片紀錄

編號	說明	位置：詳照片平面位置示意圖
3		內容：詳建築物主要結構尺寸抽核紀錄表
		

編號	說明	位置：詳照片平面位置示意圖
4		內容：詳建築物主要結構尺寸抽核紀錄表
		

# 鑑定報告書照片紀錄


編號	說明	位置：詳照片平面位置示意圖
1		內容：詳建築物主要結構尺寸抽核紀錄表
		
編號	說明	位置：詳照片平面位置示意圖
2		內容：詳建築物主要結構尺寸抽核紀錄表
		

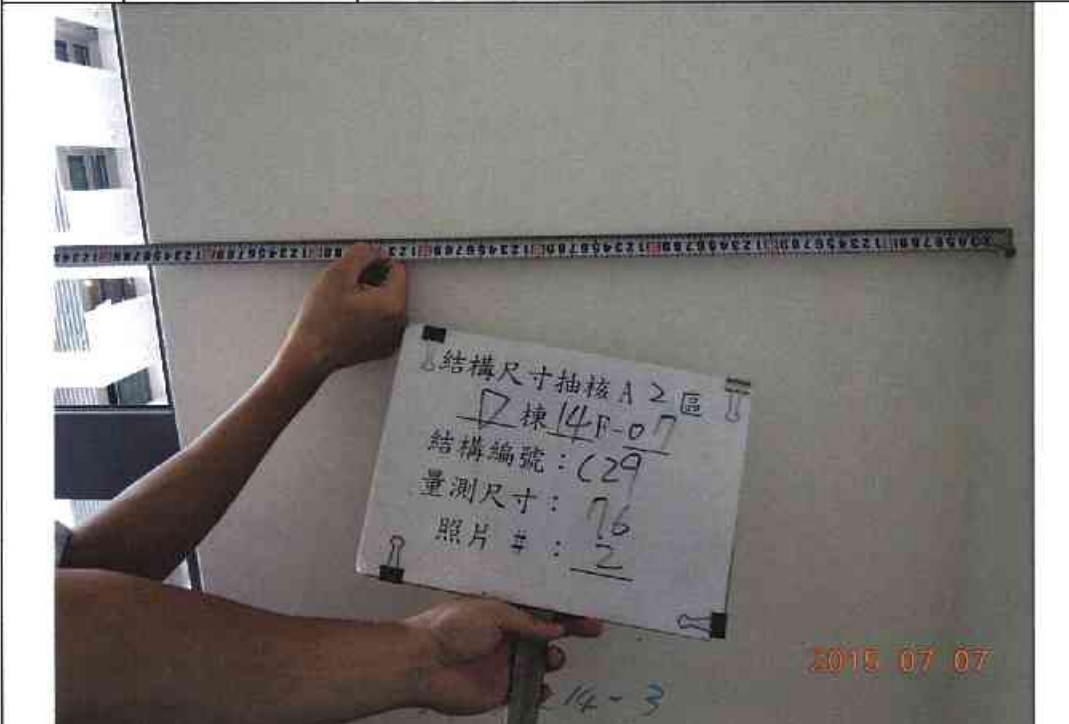
# 鑑定報告書照片紀錄

編號	說明	位置：詳照片平面位置示意圖
3		內容：詳建築物主要結構尺寸抽核紀錄表

編號	說明	位置：詳照片平面位置示意圖
4		內容：詳建築物主要結構尺寸抽核紀錄表

# 鑑定報告書照片紀錄

編號		位置：詳照片平面位置示意圖
1	說明	內容：詳建築物主要結構尺寸抽核紀錄表
		


編號		位置：詳照片平面位置示意圖
2	說明	內容：詳建築物主要結構尺寸抽核紀錄表
		

# 鑑定報告書照片紀錄

編號		位置：詳照片平面位置示意圖
3	說明	內容：詳建築物主要結構尺寸抽核紀錄表



編號		位置：詳照片平面位置示意圖
4	說明	內容：詳建築物主要結構尺寸抽核紀錄表



# 鑑定報告書照片紀錄

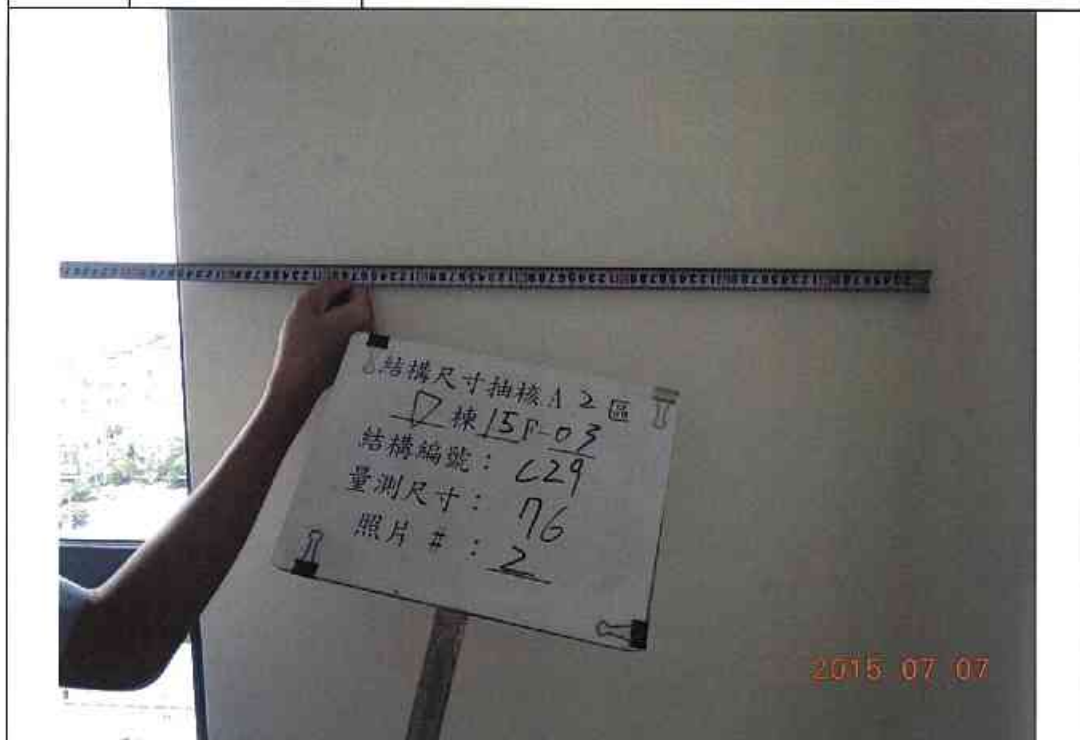
編號	說明	位置：詳照片平面位置示意圖
5		內容：詳建築物主要結構尺寸抽核紀錄表
		
編號	說明	位置：詳照片平面位置示意圖
		內容：詳建築物主要結構尺寸抽核紀錄表
<p>此欄空白</p>		

# 鑑定報告書照片紀錄


編號	說明	位置：詳照片平面位置示意圖
1		內容：詳建築物主要結構尺寸抽核紀錄表




編號	說明	位置：詳照片平面位置示意圖
2		內容：詳建築物主要結構尺寸抽核紀錄表





# 鑑定報告書照片紀錄

編號	說明	位置：詳照片平面位置示意圖
3		內容：詳建築物主要結構尺寸抽核紀錄表
		


編號	說明	位置：詳照片平面位置示意圖
4		內容：詳建築物主要結構尺寸抽核紀錄表
		

# 鑑定報告書照片紀錄

編號	說明	位置：詳照片平面位置示意圖
1		內容：詳建築物主要結構尺寸抽核紀錄表
		

編號	說明	位置：詳照片平面位置示意圖
2		內容：詳建築物主要結構尺寸抽核紀錄表
		

# 鑑定報告書照片紀錄

編號	說明	位置：詳照片平面位置示意圖
3		內容：詳建築物主要結構尺寸抽核紀錄表
		

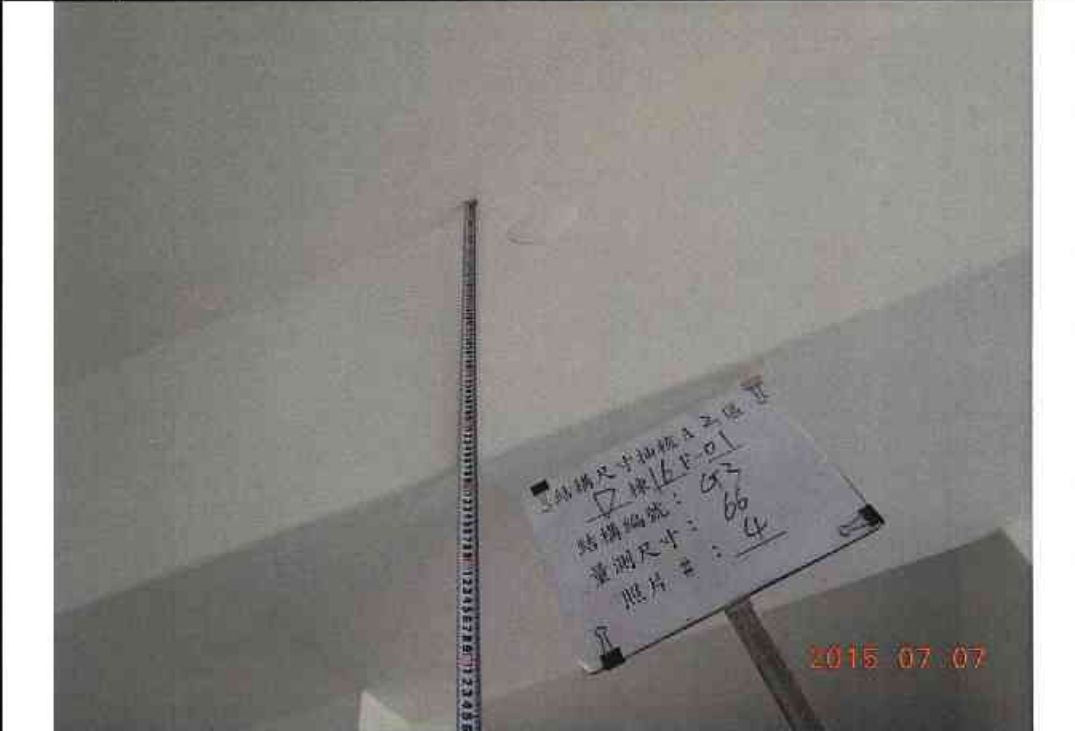
編號	說明	位置：詳照片平面位置示意圖
4		內容：詳建築物主要結構尺寸抽核紀錄表
		

# 鑑定報告書照片紀錄

編號	說明	位置：詳照片平面位置示意圖
1		內容：詳建築物主要結構尺寸抽核紀錄表
		

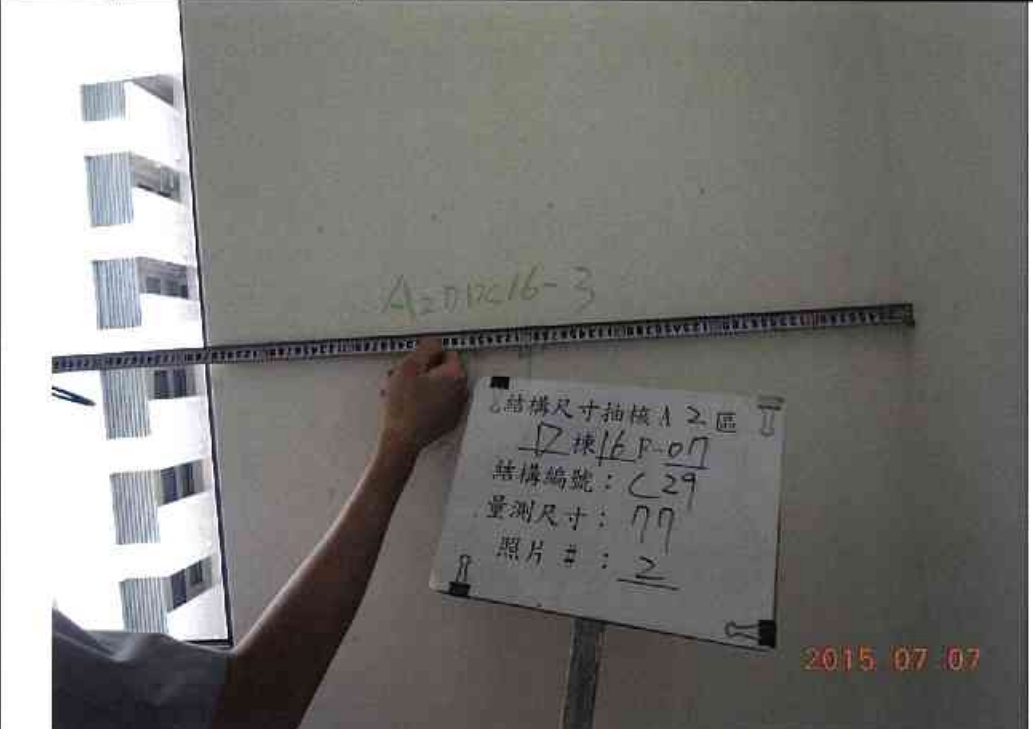
編號	說明	位置：詳照片平面位置示意圖
2		內容：詳建築物主要結構尺寸抽核紀錄表
		

# 鑑定報告書照片紀錄



編號	說明	位置：詳照片平面位置示意圖
3		內容：詳建築物主要結構尺寸抽核紀錄表
		
編號	說明	位置：詳照片平面位置示意圖
4		內容：詳建築物主要結構尺寸抽核紀錄表
		

# 鑑定報告書照片紀錄

編號	說明	位置：詳照片平面位置示意圖
1		內容：詳建築物主要結構尺寸抽核紀錄表
		

編號	說明	位置：詳照片平面位置示意圖
2		內容：詳建築物主要結構尺寸抽核紀錄表
		

# 鑑定報告書照片紀錄

編號	說明	位置：詳照片平面位置示意圖
3		內容：詳建築物主要結構尺寸抽核紀錄表
		
編號	說明	位置：詳照片平面位置示意圖
4		內容：詳建築物主要結構尺寸抽核紀錄表
		

# 鑑定報告書照片紀錄


編號	說明	位置：詳照片平面位置示意圖
5		內容：詳建築物主要結構尺寸抽核紀錄表



編號	說明	位置：詳照片平面位置示意圖
		內容：詳建築物主要結構尺寸抽核紀錄表

此欄空白

# 鑑定報告書照片紀錄

編號	說明	位置：詳照片平面位置示意圖
1		內容：詳建築物主要結構尺寸抽核紀錄表
		

編號	說明	位置：詳照片平面位置示意圖
2		內容：詳建築物主要結構尺寸抽核紀錄表
		

# 鑑定報告書照片紀錄

編號	說明	位置：詳照片平面位置示意圖
3		內容：詳建築物主要結構尺寸抽核紀錄表



編號	說明	位置：詳照片平面位置示意圖
4		內容：詳建築物主要結構尺寸抽核紀錄表



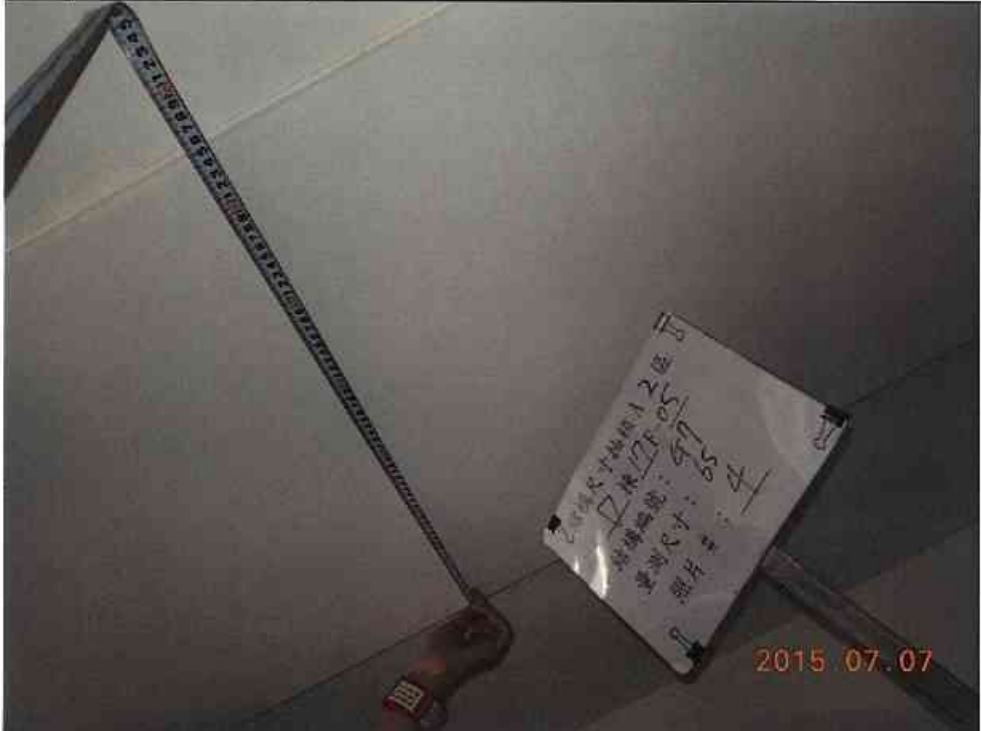
# 鑑定報告書照片紀錄

編號	說明	位置：詳照片平面位置示意圖
1		內容：詳建築物主要結構尺寸抽核紀錄表
		

編號	說明	位置：詳照片平面位置示意圖
2		內容：詳建築物主要結構尺寸抽核紀錄表
		


# 鑑定報告書照片紀錄

編號	說明	位置：詳照片平面位置示意圖
3		內容：詳建築物主要結構尺寸抽核紀錄表
		


編號	說明	位置：詳照片平面位置示意圖
4		內容：詳建築物主要結構尺寸抽核紀錄表
		

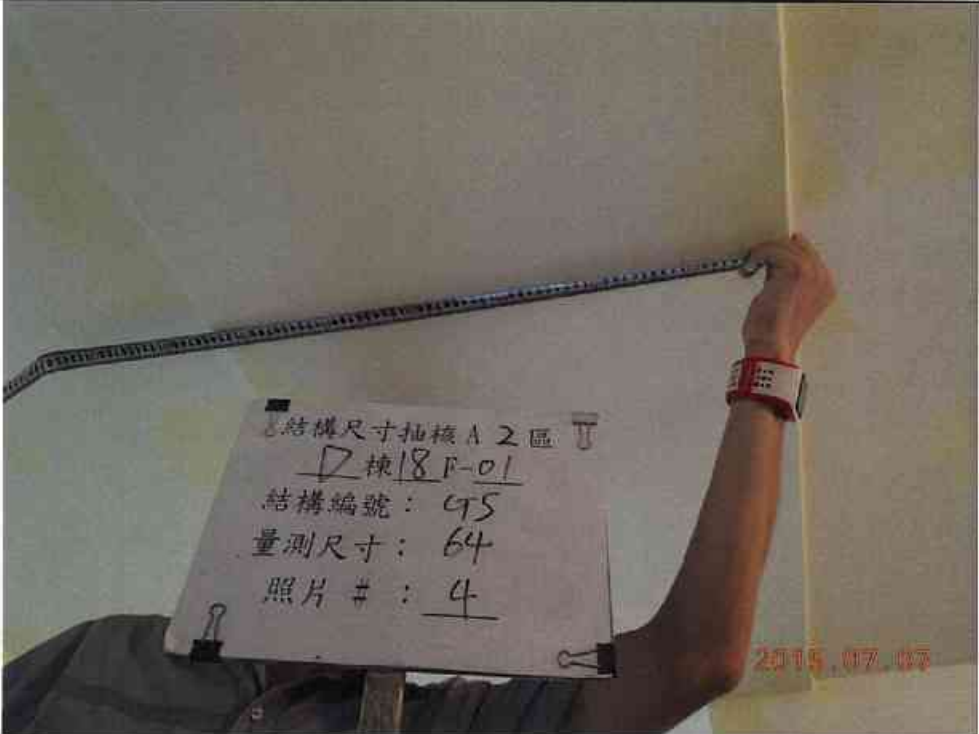
# 鑑定報告書照片紀錄

編號	說明	位置：詳照片平面位置示意圖
1		內容：詳建築物主要結構尺寸抽核紀錄表
		

編號	說明	位置：詳照片平面位置示意圖
2		內容：詳建築物主要結構尺寸抽核紀錄表
		

# 鑑定報告書照片紀錄

編號	說明	位置：詳照片平面位置示意圖
3		內容：詳建築物主要結構尺寸抽核紀錄表
		

編號	說明	位置：詳照片平面位置示意圖
4		內容：詳建築物主要結構尺寸抽核紀錄表
		

# 鑑定報告書照片紀錄

編號	說明	位置：詳照片平面位置示意圖
1		內容：詳建築物主要結構尺寸抽核紀錄表
		

編號	說明	位置：詳照片平面位置示意圖
2		內容：詳建築物主要結構尺寸抽核紀錄表
		

# 鑑定報告書照片紀錄

編號	說明	位置：詳照片平面位置示意圖
3		內容：詳建築物主要結構尺寸抽核紀錄表
		

編號	說明	位置：詳照片平面位置示意圖
4		內容：詳建築物主要結構尺寸抽核紀錄表
		


# 鑑定報告書照片紀錄

編號	說明	位置：詳照片平面位置示意圖
5		內容：詳建築物主要結構尺寸抽核紀錄表
		

編號	說明	位置：詳照片平面位置示意圖
		內容：詳建築物主要結構尺寸抽核紀錄表
<p>此欄空白</p>		


# 鑑定報告書照片紀錄

編號	說明	位置：詳照片平面位置示意圖
1		內容：詳建築物主要結構尺寸抽核紀錄表
		

編號	說明	位置：詳照片平面位置示意圖
2		內容：詳建築物主要結構尺寸抽核紀錄表
		


# 鑑定報告書照片紀錄

編號	說明	位置：詳照片平面位置示意圖
3		內容：詳建築物主要結構尺寸抽核紀錄表
		

編號	說明	位置：詳照片平面位置示意圖
4		內容：詳建築物主要結構尺寸抽核紀錄表
		


# 鑑定報告書照片紀錄

編號	說明	位置：詳照片平面位置示意圖
1		內容：詳建築物主要結構尺寸抽核紀錄表
		


編號	說明	位置：詳照片平面位置示意圖
2		內容：詳建築物主要結構尺寸抽核紀錄表
		

# 鑑定報告書照片紀錄


編號	說明	位置：詳照片平面位置示意圖
3		內容：詳建築物主要結構尺寸抽核紀錄表

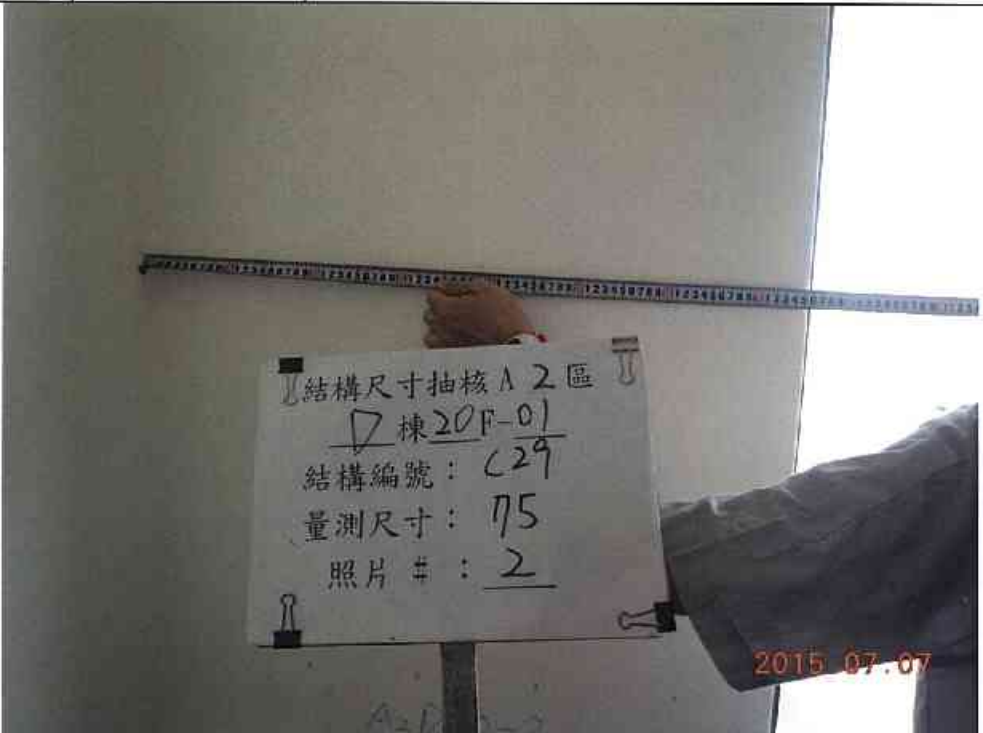


編號	說明	位置：詳照片平面位置示意圖
4		內容：詳建築物主要結構尺寸抽核紀錄表




# 鑑定報告書照片紀錄

編號	說明	位置：詳照片平面位置示意圖
1		內容：詳建築物主要結構尺寸抽核紀錄表
		

編號	說明	位置：詳照片平面位置示意圖
2		內容：詳建築物主要結構尺寸抽核紀錄表
		

# 鑑定報告書照片紀錄

編號	說明	位置：詳照片平面位置示意圖
3		內容：詳建築物主要結構尺寸抽核紀錄表
		


編號	說明	位置：詳照片平面位置示意圖
4		內容：詳建築物主要結構尺寸抽核紀錄表
		


# 鑑定報告書照片紀錄

編號	說明	位置：詳照片平面位置示意圖
1		內容：詳建築物主要結構尺寸抽核紀錄表

編號	說明	位置：詳照片平面位置示意圖
2		內容：詳建築物主要結構尺寸抽核紀錄表

# 鑑定報告書照片紀錄

編號	說明	位置：詳照片平面位置示意圖
3		內容：詳建築物主要結構尺寸抽核紀錄表
		

編號	說明	位置：詳照片平面位置示意圖
4		內容：詳建築物主要結構尺寸抽核紀錄表
		

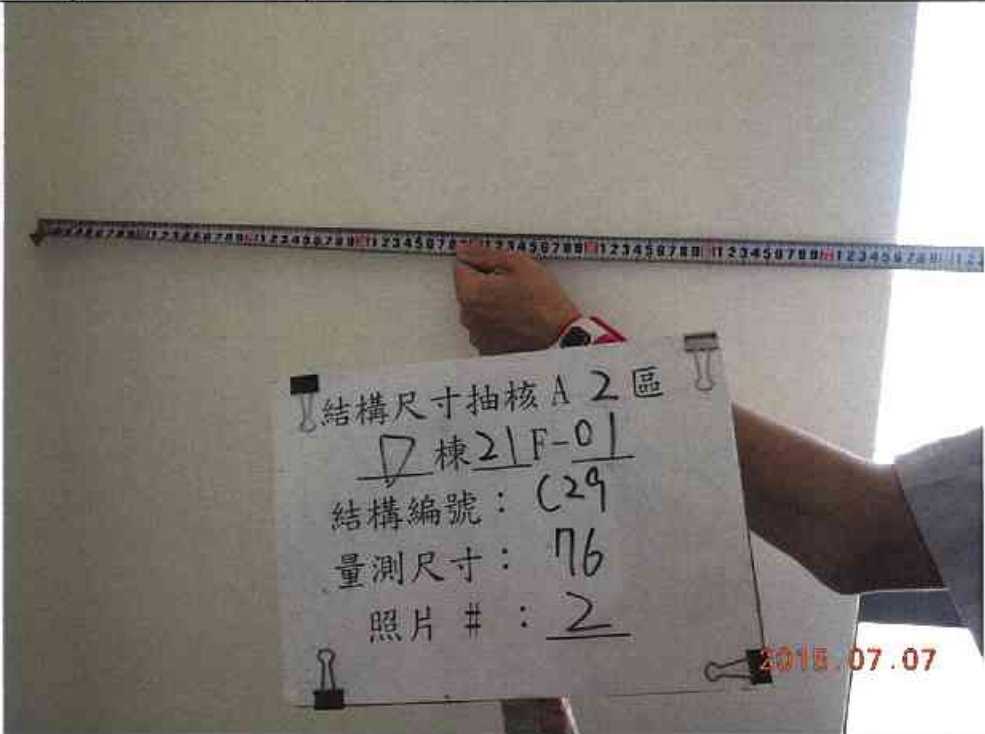
# 鑑定報告書照片紀錄

編號	說明	位置：詳照片平面位置示意圖
5		內容：詳建築物主要結構尺寸抽核紀錄表
		

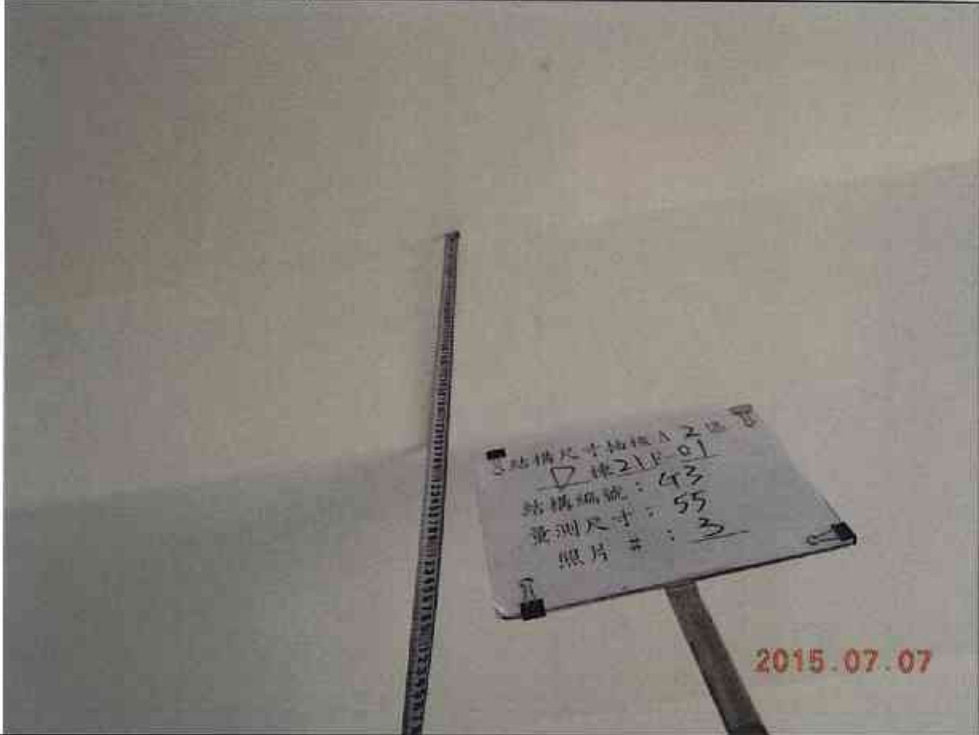
編號	說明	位置：詳照片平面位置示意圖
		內容：詳建築物主要結構尺寸抽核紀錄表
<p>此欄空白</p>		

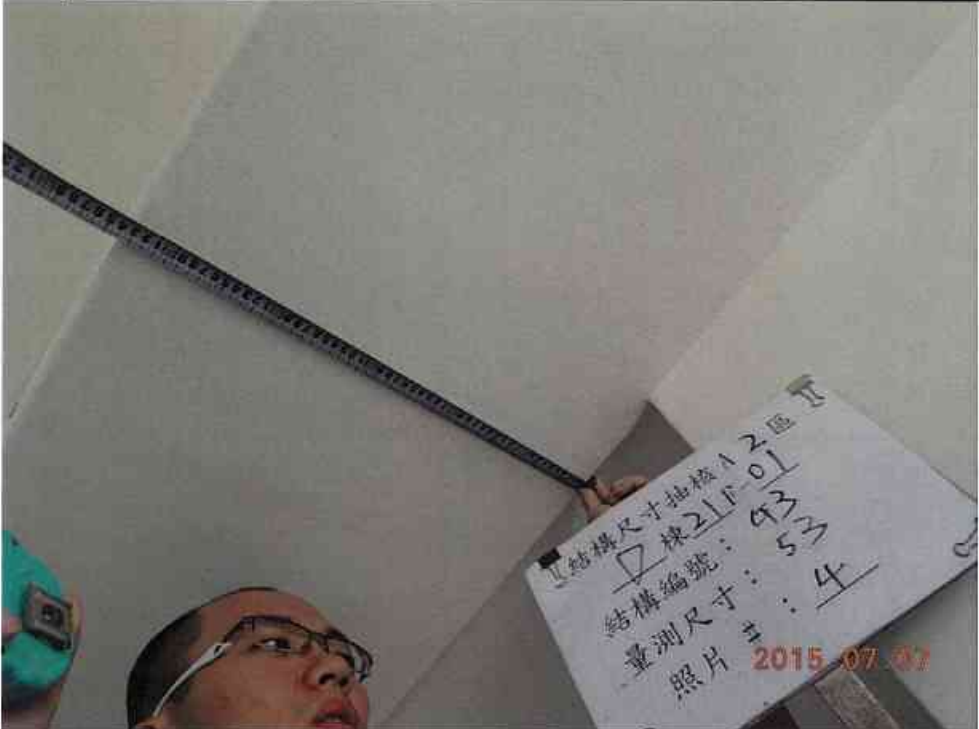
# 鑑定報告書照片紀錄

編號	說明	位置：詳照片平面位置示意圖
1		內容：詳建築物主要結構尺寸抽核紀錄表
		

編號	說明	位置：詳照片平面位置示意圖
2		內容：詳建築物主要結構尺寸抽核紀錄表
		

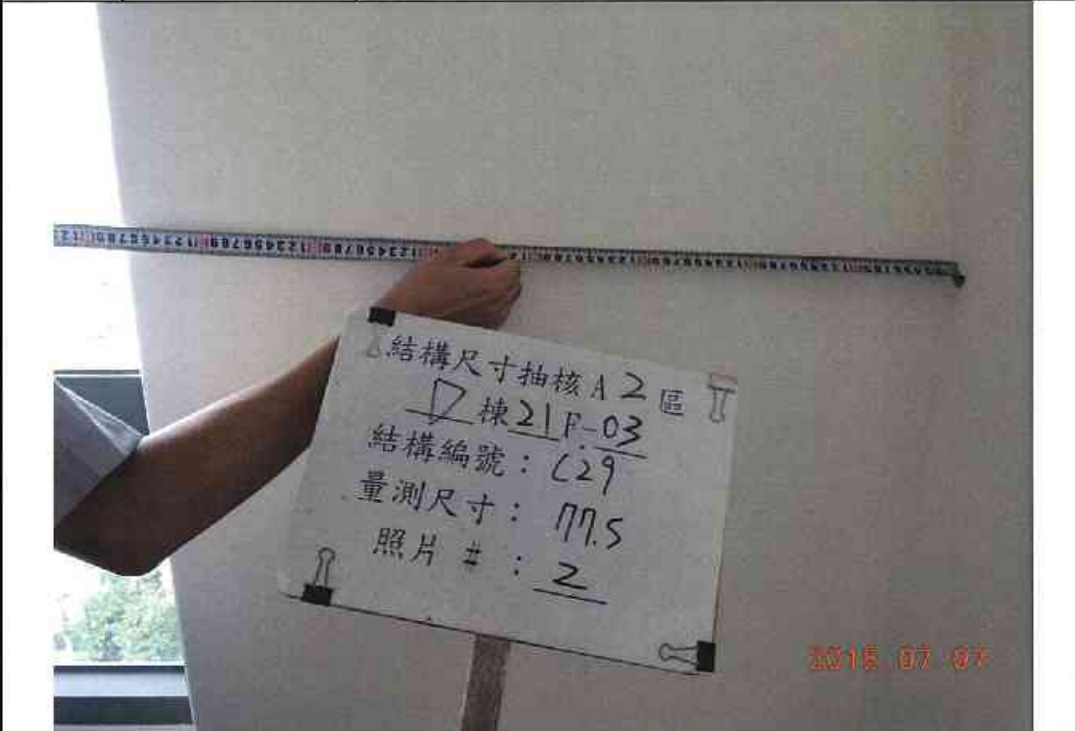
# 鑑定報告書照片紀錄

編號	說明	位置：詳照片平面位置示意圖
3		內容：詳建築物主要結構尺寸抽核紀錄表
		


編號	說明	位置：詳照片平面位置示意圖
4		內容：詳建築物主要結構尺寸抽核紀錄表
		

# 鑑定報告書照片紀錄

編號	說明	位置：詳照片平面位置示意圖
1		內容：詳建築物主要結構尺寸抽核紀錄表
		

編號	說明	位置：詳照片平面位置示意圖
2		內容：詳建築物主要結構尺寸抽核紀錄表
		


# 鑑定報告書照片紀錄

編號	說明	位置：詳照片平面位置示意圖
3		內容：詳建築物主要結構尺寸抽核紀錄表
		


編號	說明	位置：詳照片平面位置示意圖
4		內容：詳建築物主要結構尺寸抽核紀錄表
		


# 鑑定報告書照片紀錄

編號	說明	位置：詳照片平面位置示意圖
1		內容：詳建築物主要結構尺寸抽核紀錄表
		

編號	說明	位置：詳照片平面位置示意圖
2		內容：詳建築物主要結構尺寸抽核紀錄表
		

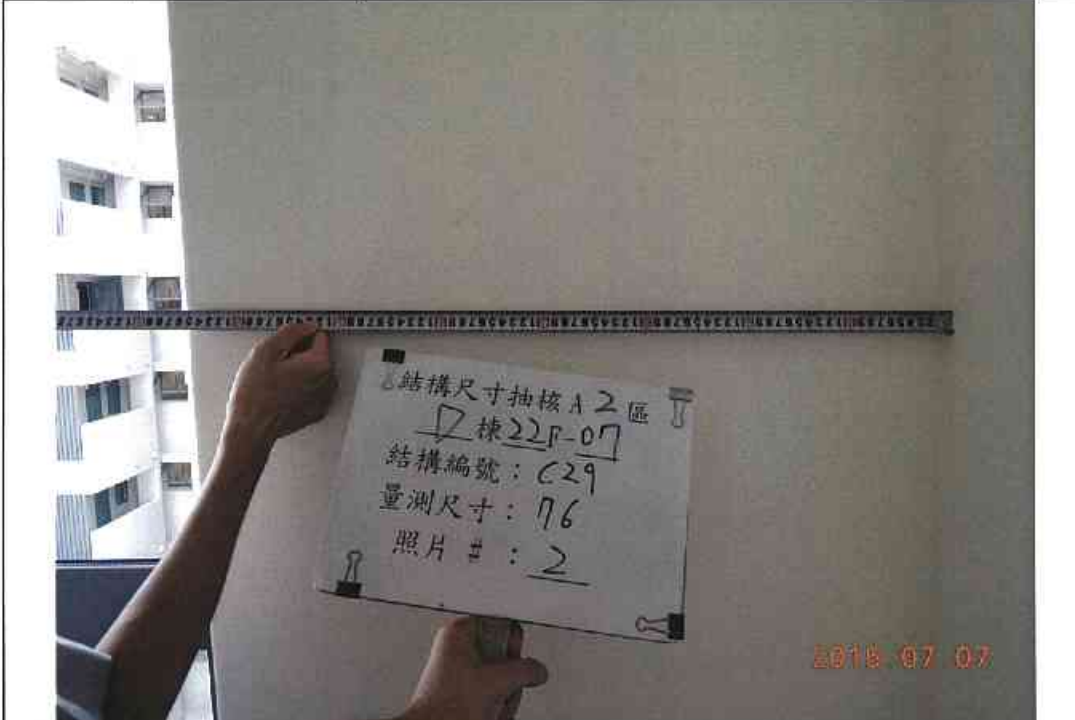
# 鑑定報告書照片紀錄

編號	說明	位置：詳照片平面位置示意圖
3		內容：詳建築物主要結構尺寸抽核紀錄表
		


編號	說明	位置：詳照片平面位置示意圖
4		內容：詳建築物主要結構尺寸抽核紀錄表
		


# 鑑定報告書照片紀錄

編號	說明	位置：詳照片平面位置示意圖
1		內容：詳建築物主要結構尺寸抽核紀錄表
		

編號	說明	位置：詳照片平面位置示意圖
2		內容：詳建築物主要結構尺寸抽核紀錄表
		

# 鑑定報告書照片紀錄


編號	說明	位置：詳照片平面位置示意圖
3		內容：詳建築物主要結構尺寸抽核紀錄表
		


編號	說明	位置：詳照片平面位置示意圖
4		內容：詳建築物主要結構尺寸抽核紀錄表
		

# 鑑定報告書照片紀錄


編號	說明	位置：詳照片平面位置示意圖
5		內容：詳建築物主要結構尺寸抽核紀錄表
		
編號	說明	位置：詳照片平面位置示意圖
		內容：詳建築物主要結構尺寸抽核紀錄表
<p>此欄空白</p>		


# 鑑定報告書照片紀錄

編號	說明	位置：詳照片平面位置示意圖
1		內容：詳建築物主要結構尺寸抽核紀錄表
		

編號	說明	位置：詳照片平面位置示意圖
2		內容：詳建築物主要結構尺寸抽核紀錄表
		

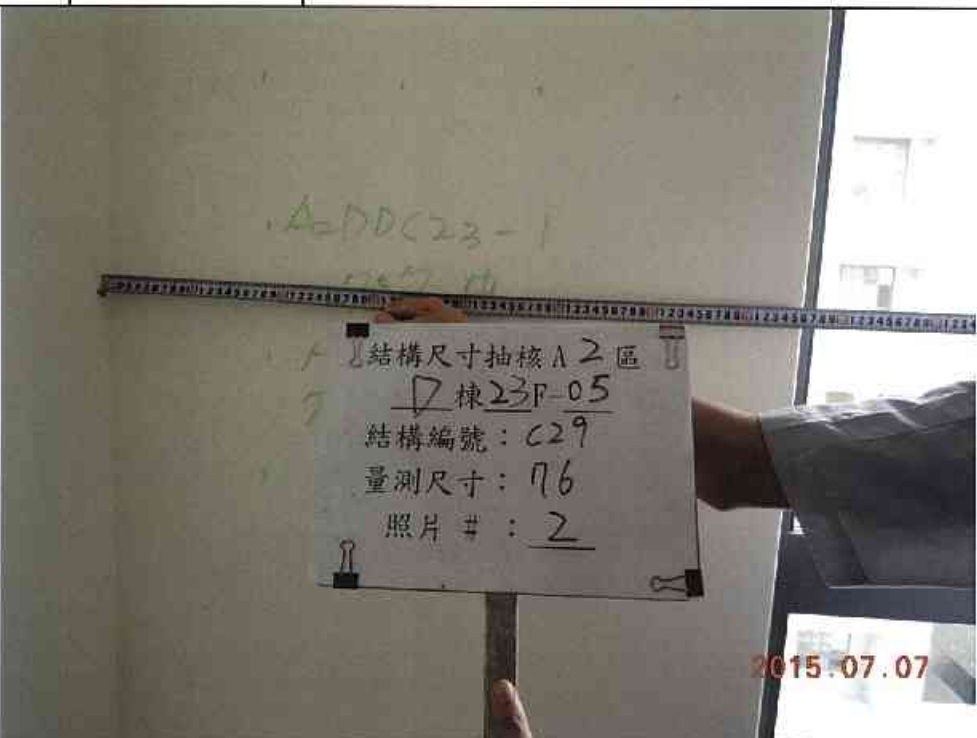
# 鑑定報告書照片紀錄

編號	說明	位置：詳照片平面位置示意圖
3		內容：詳建築物主要結構尺寸抽核紀錄表
 <p style="text-align: right; color: red;">2015.07.07</p>		

編號	說明	位置：詳照片平面位置示意圖
4		內容：詳建築物主要結構尺寸抽核紀錄表
 <p style="text-align: right; color: red;">2015.07.07</p>		


# 鑑定報告書照片紀錄

編號	說明	位置：詳照片平面位置示意圖
1		內容：詳建築物主要結構尺寸抽核紀錄表
		

編號	說明	位置：詳照片平面位置示意圖
2		內容：詳建築物主要結構尺寸抽核紀錄表
		


# 鑑定報告書照片紀錄

編號	說明	位置：詳照片平面位置示意圖
3		內容：詳建築物主要結構尺寸抽核紀錄表
		


編號	說明	位置：詳照片平面位置示意圖
4		內容：詳建築物主要結構尺寸抽核紀錄表
		


# 鑑定報告書照片紀錄

編號	說明	位置：詳照片平面位置示意圖
1		內容：詳建築物主要結構尺寸抽核紀錄表
		

編號	說明	位置：詳照片平面位置示意圖
2		內容：詳建築物主要結構尺寸抽核紀錄表
		

# 鑑定報告書照片紀錄

編號	說明	位置：詳照片平面位置示意圖
3		內容：詳建築物主要結構尺寸抽核紀錄表
		


編號	說明	位置：詳照片平面位置示意圖
4		內容：詳建築物主要結構尺寸抽核紀錄表
		


# 鑑定報告書照片紀錄

編號	說明	位置：詳照片平面位置示意圖
5		內容：詳建築物主要結構尺寸抽核紀錄表
		


編號	說明	位置：詳照片平面位置示意圖
		內容：詳建築物主要結構尺寸抽核紀錄表
<p>此欄空白</p>		

# 鑑定報告書照片紀錄

編號	說明	位置：詳照片平面位置示意圖
1		內容：詳建築物主要結構尺寸抽核紀錄表
		

編號	說明	位置：詳照片平面位置示意圖
2		內容：詳建築物主要結構尺寸抽核紀錄表
		

# 鑑定報告書照片紀錄

編號	說明	位置：詳照片平面位置示意圖
3		內容：詳建築物主要結構尺寸抽核紀錄表
		

編號	說明	位置：詳照片平面位置示意圖
4		內容：詳建築物主要結構尺寸抽核紀錄表
		

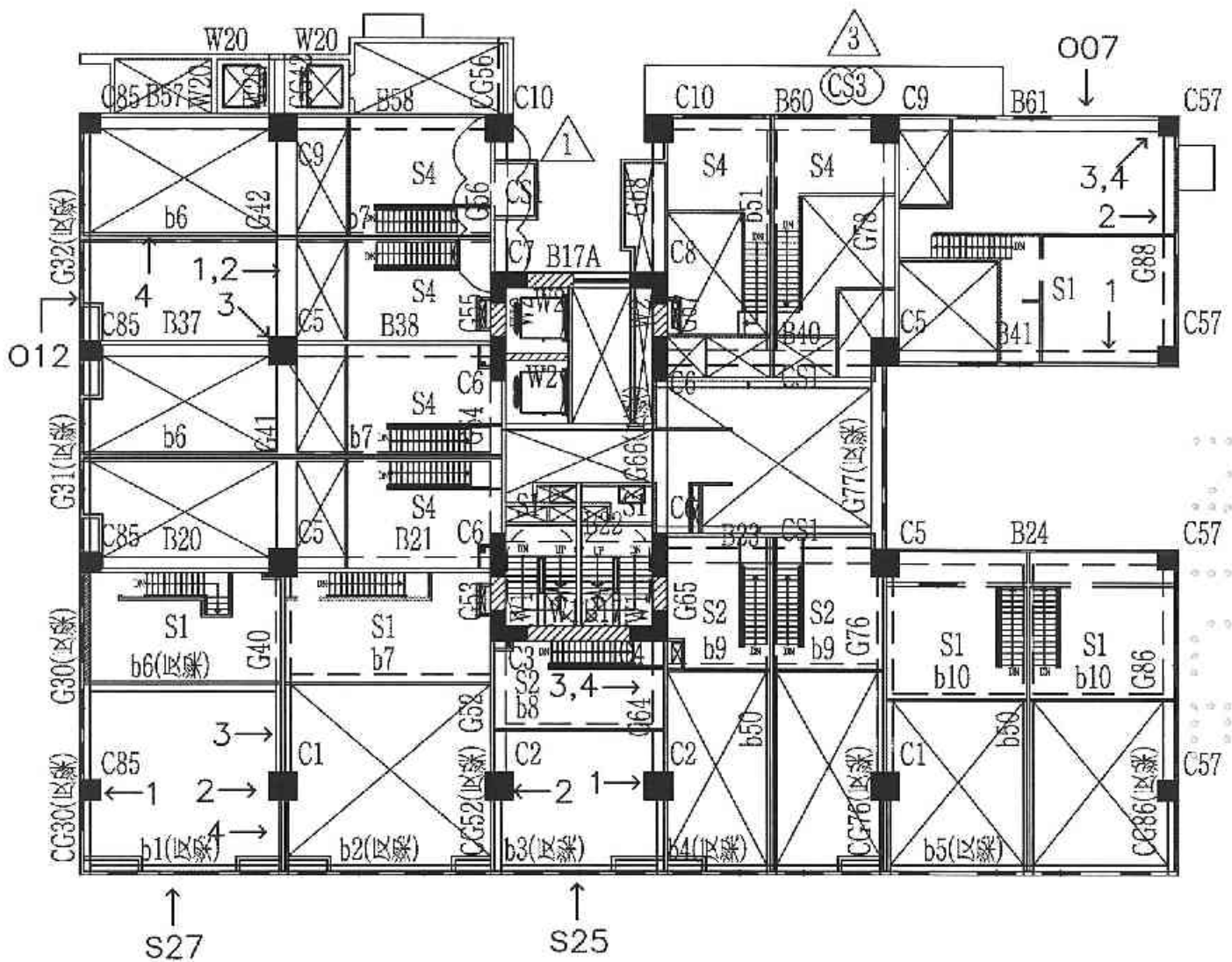


# A2 區-E 棟

## 結構尺寸抽查報告

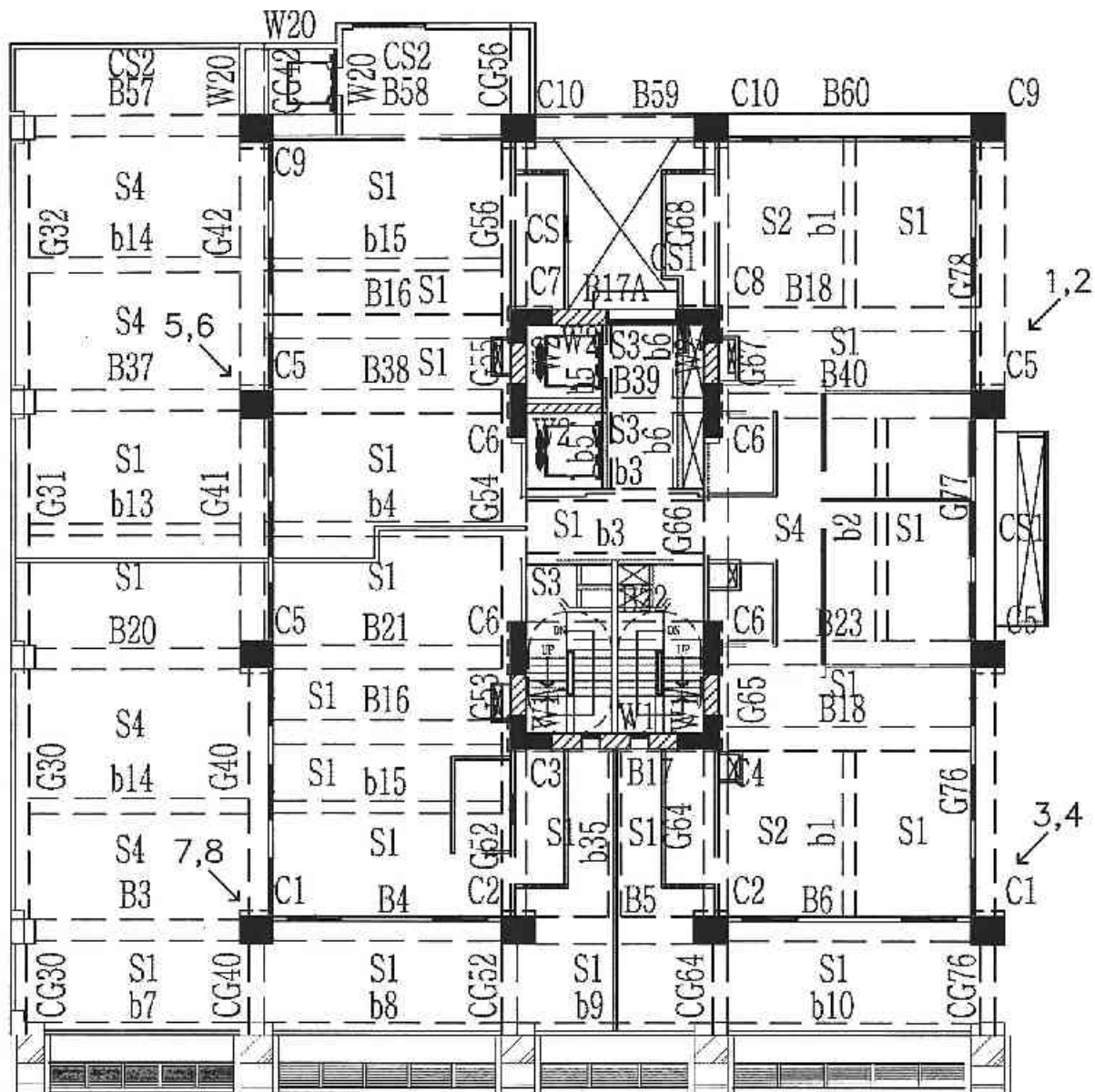






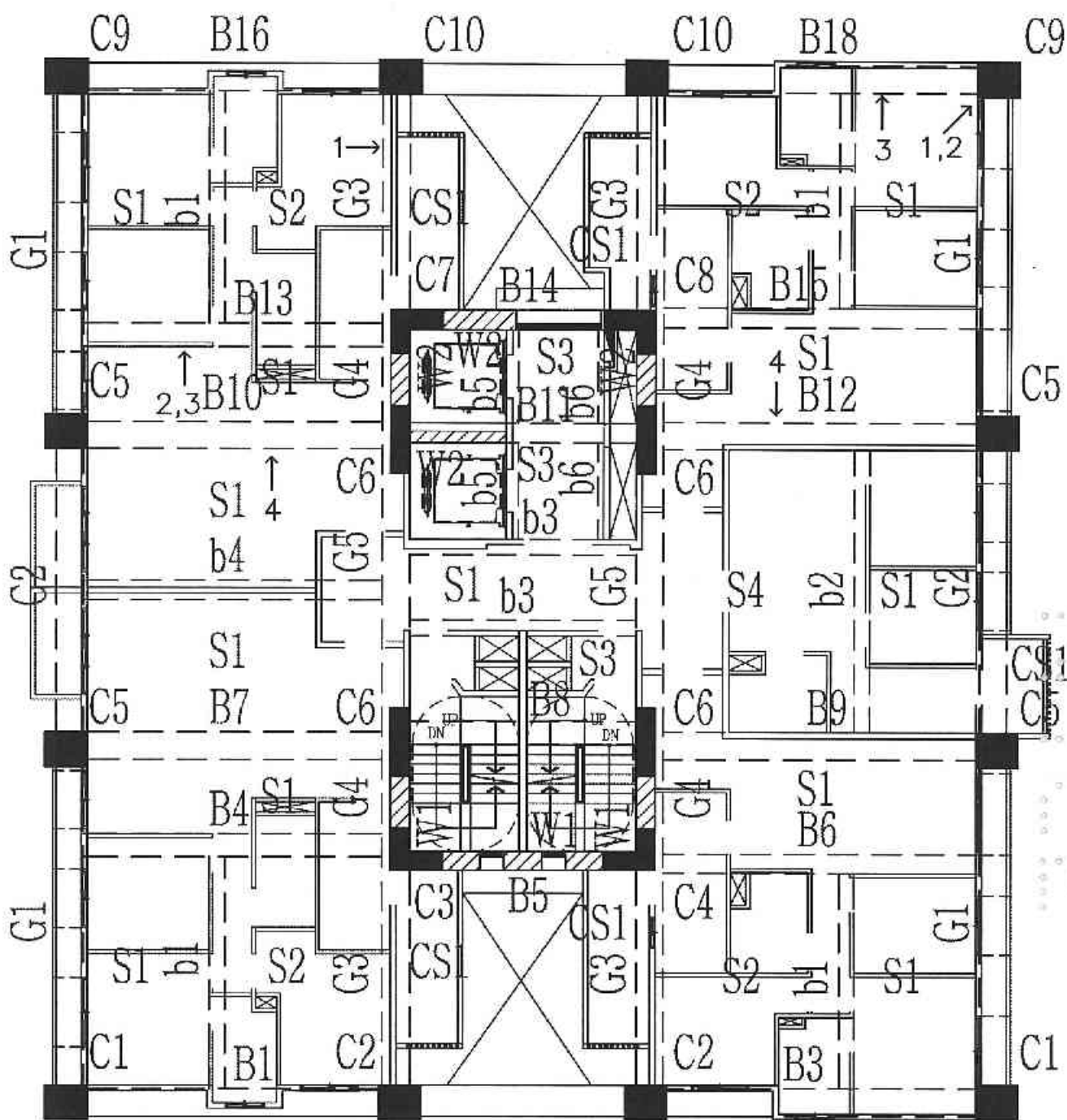
A2區E棟1層照片平面位置示意圖

圖 例	
←	柱、梁
○	高度



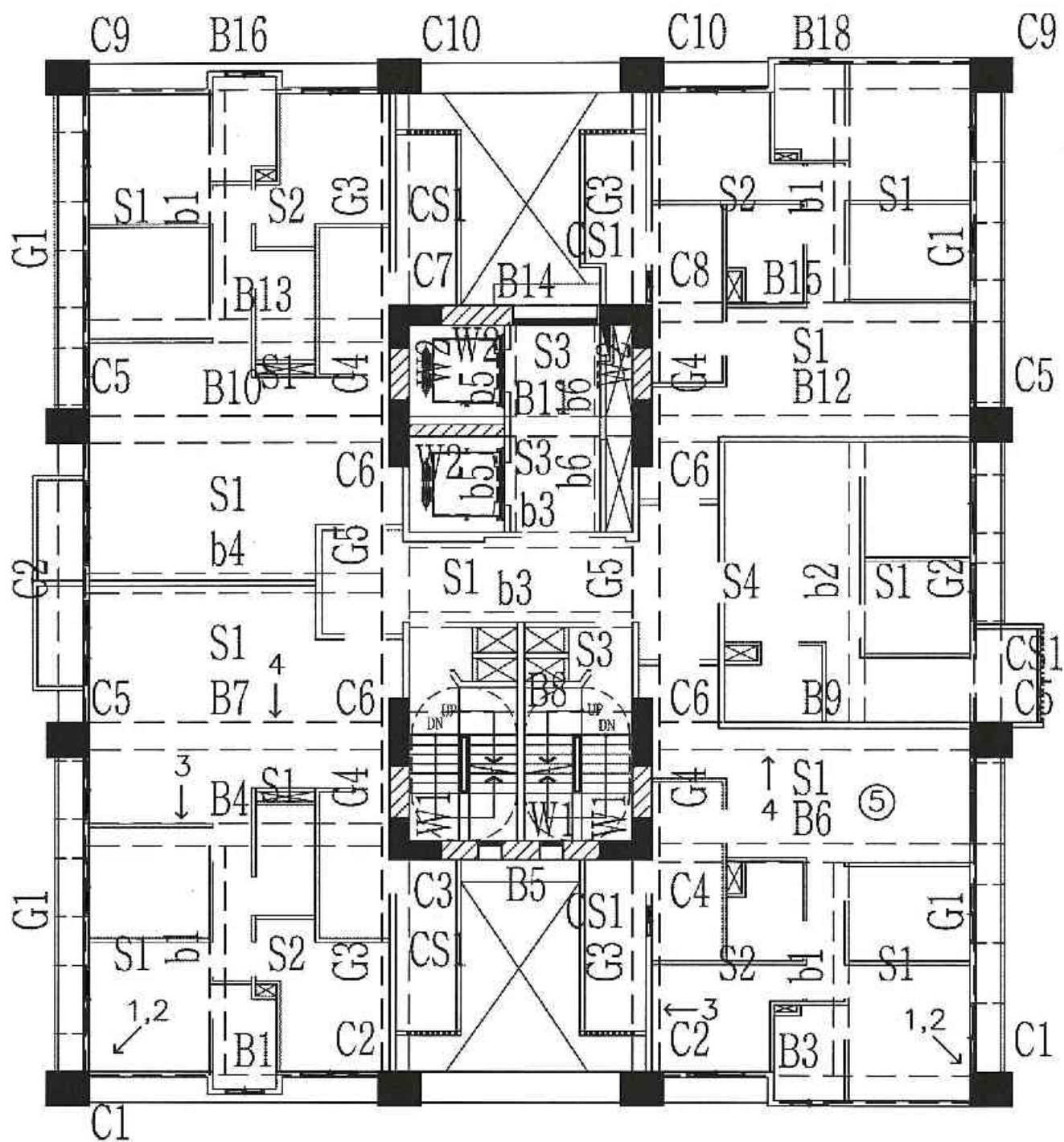
A2區E棟2層照片平面位置示意圖

圖 例
← 柱、梁
○ 高度



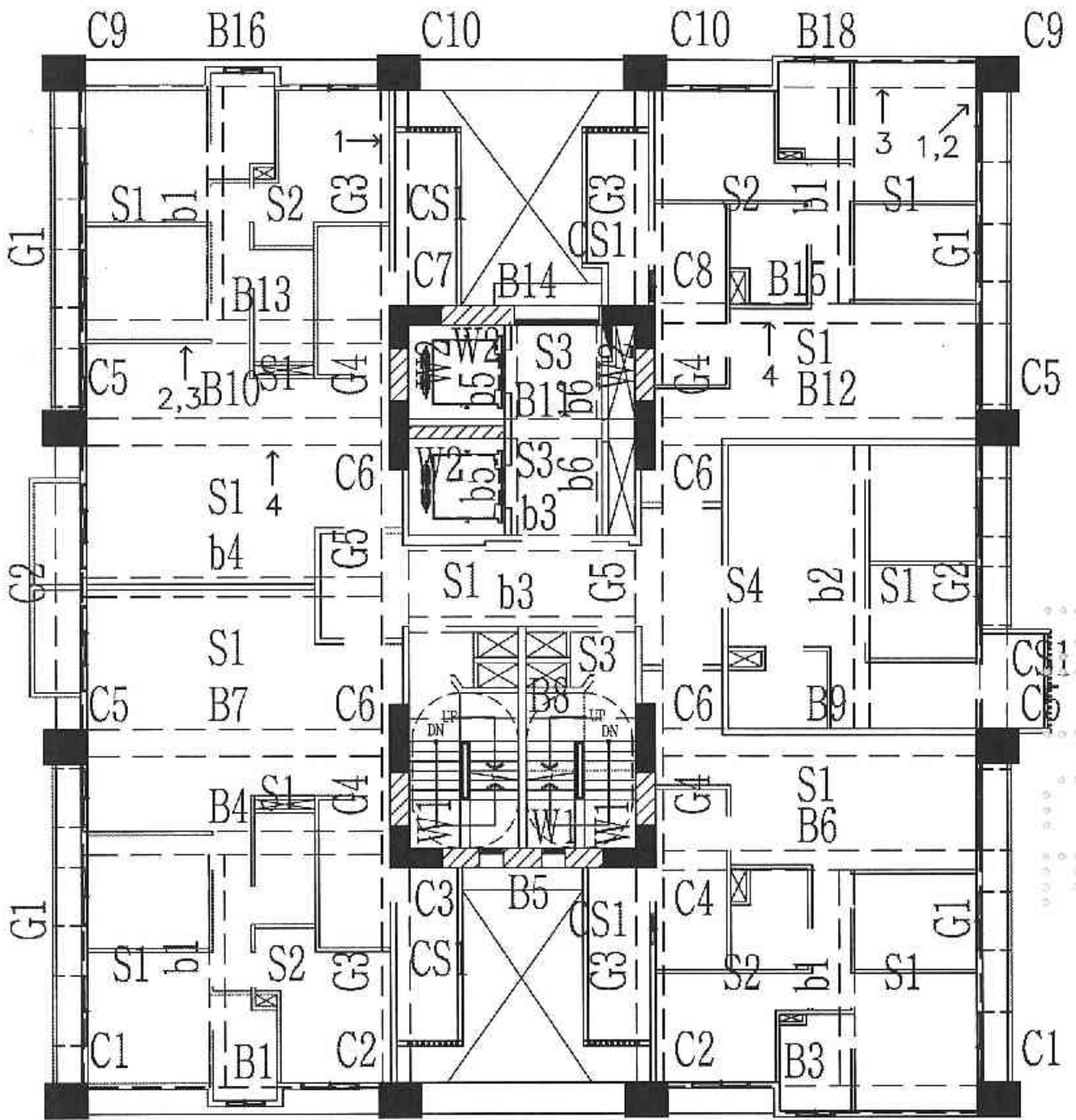
A2區E棟3層照片平面位置示意圖

圖 例	
←	柱、梁
○	高度



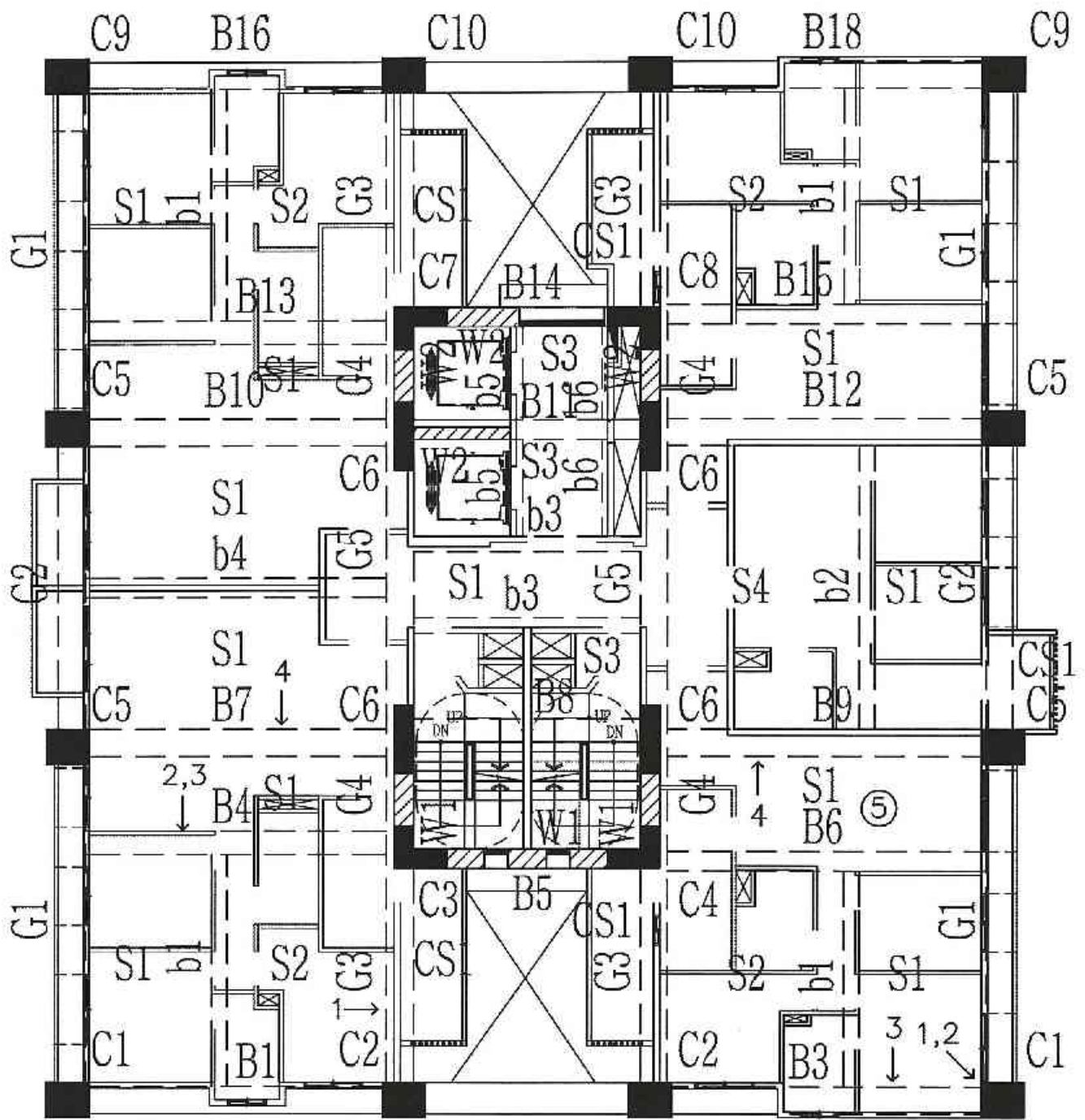
A2區E棟4層照片平面位置示意圖

圖 例
← 柱、梁
○ 高度



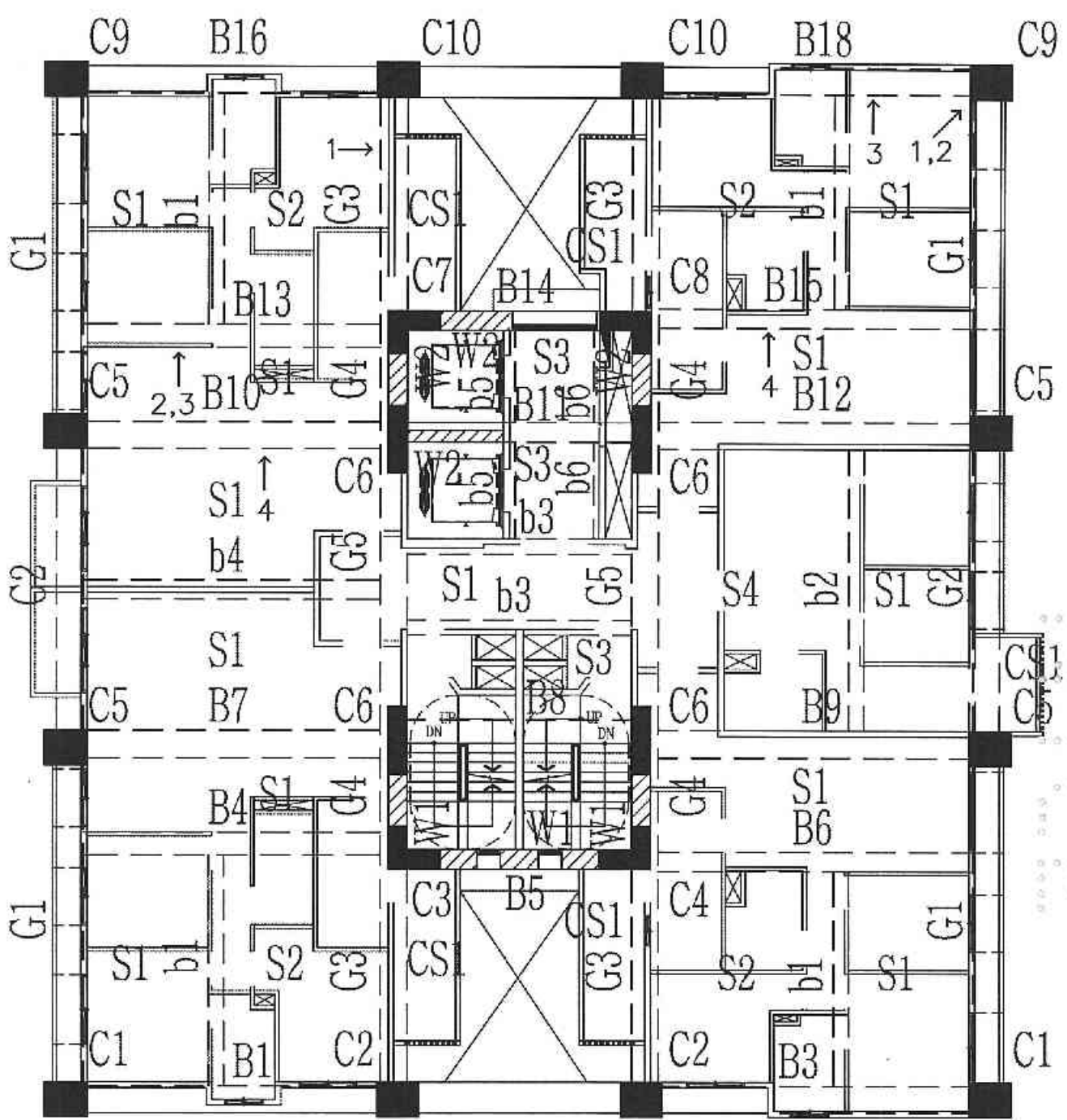
A2區E棟5層照片平面位置示意圖

圖 例
← 柱、梁
○ 高度



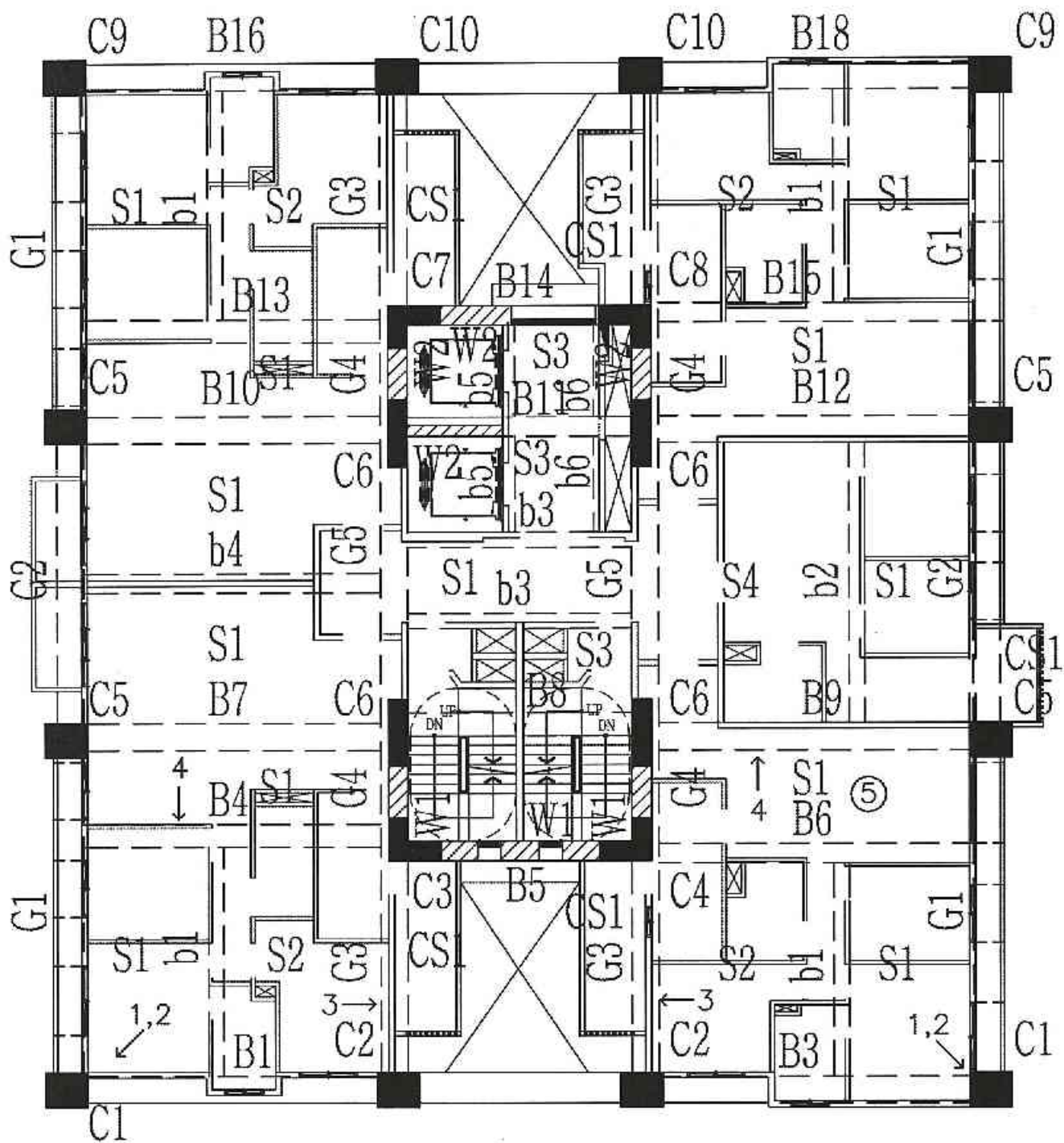
A2區E棟6層照片平面位置示意圖

圖 例
← 柱、梁
○ 高度



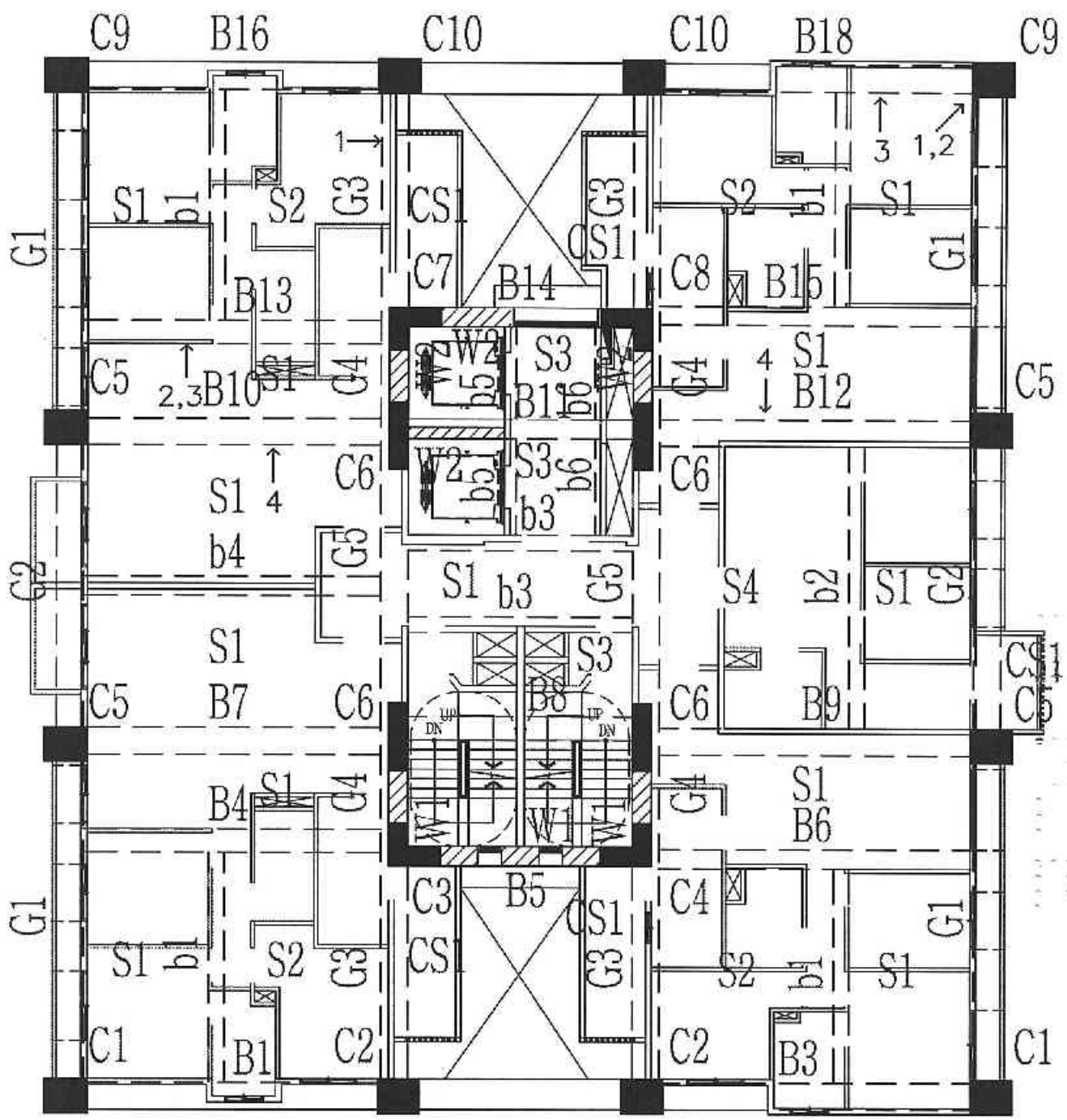
A2區E棟7層照片平面位置示意圖

圖 例	
←	柱、梁
○	高度



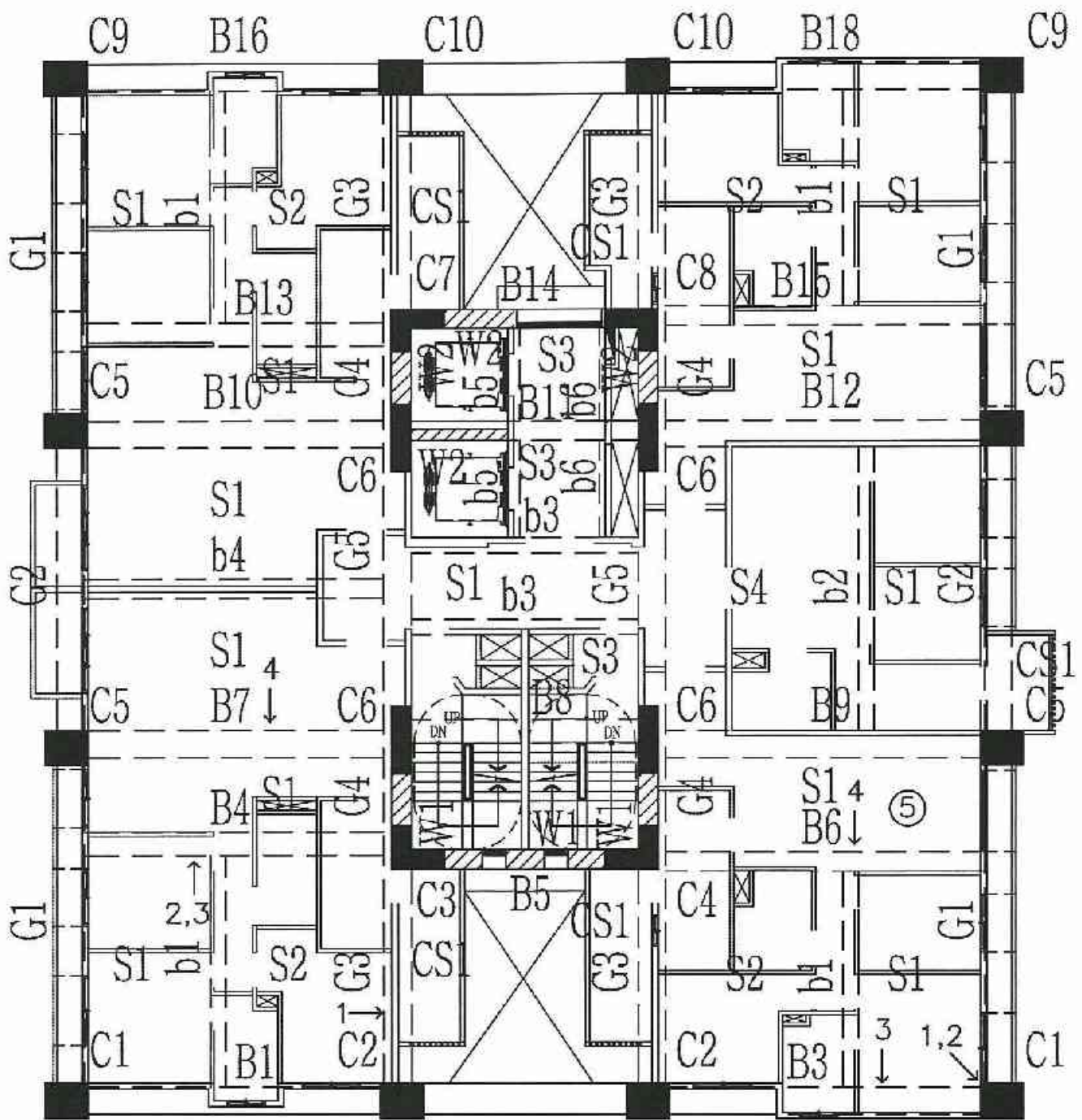
A2區E棟8層照片平面位置示意圖

圖 例	
←	柱、梁
○	高度



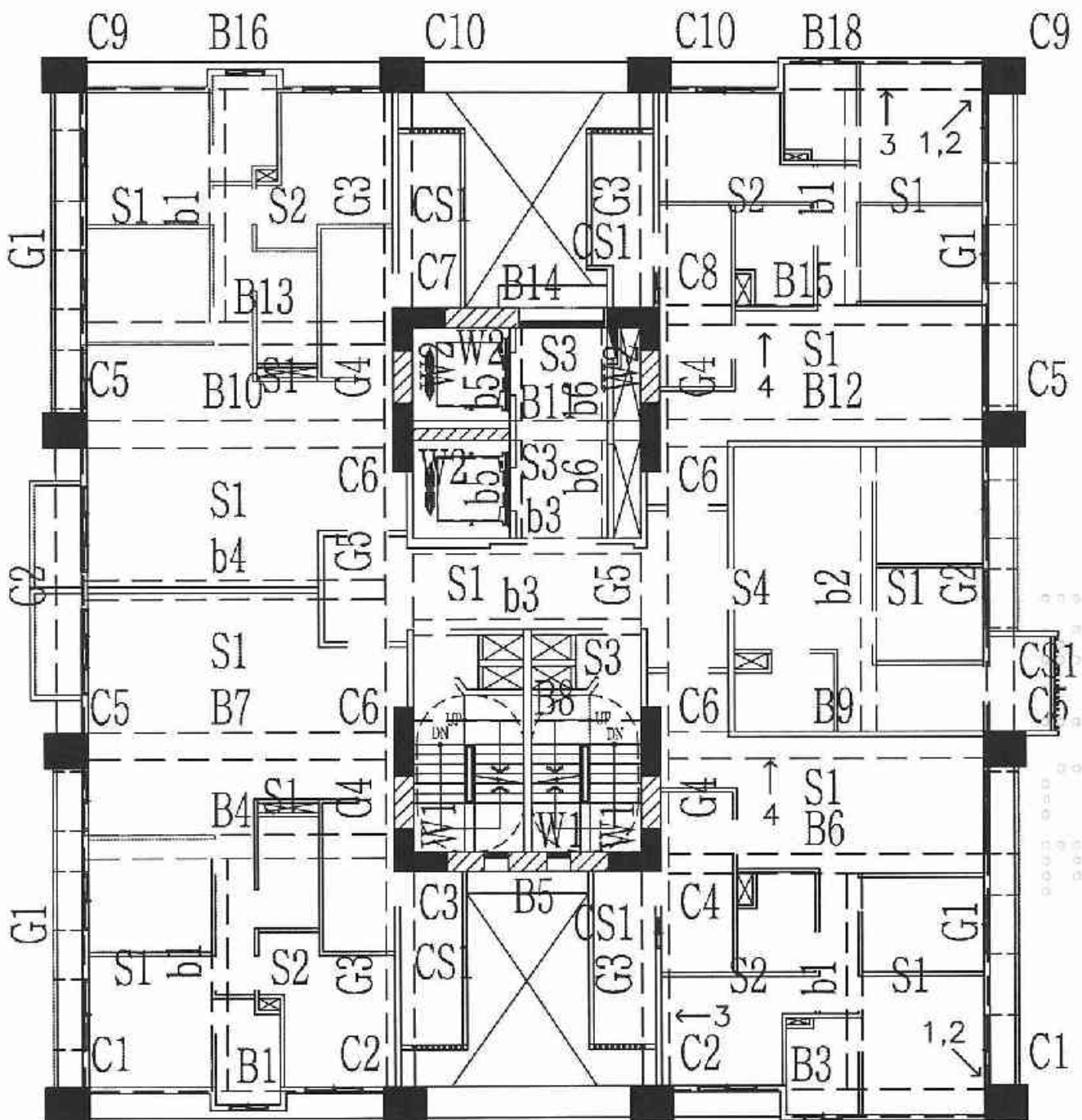
A2區E棟9層照片平面位置示意圖

圖 例	
←	柱、梁
○	高度



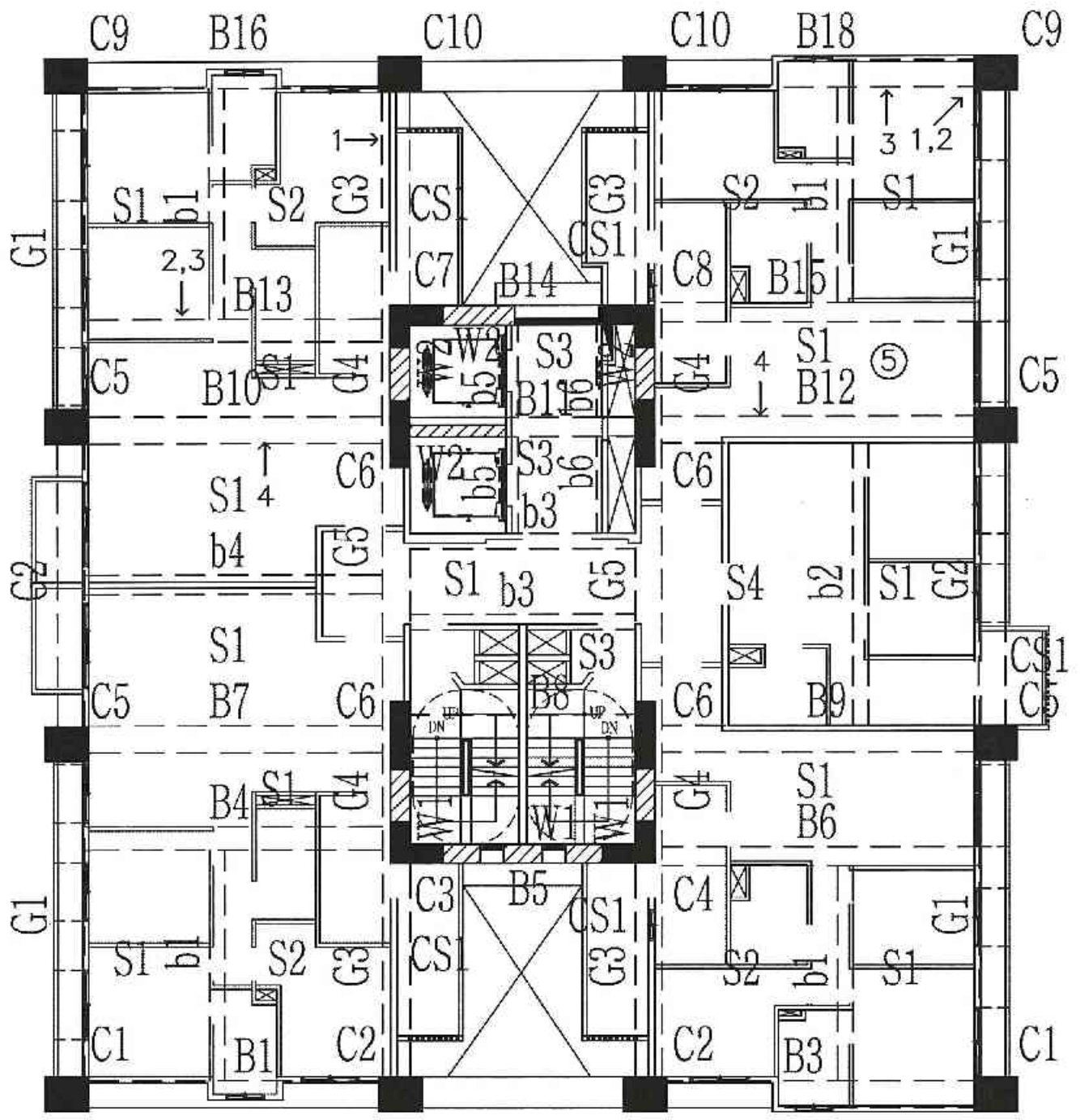
A2區E棟10層照片平面位置示意圖

圖 例
← 柱、梁
○ 高度



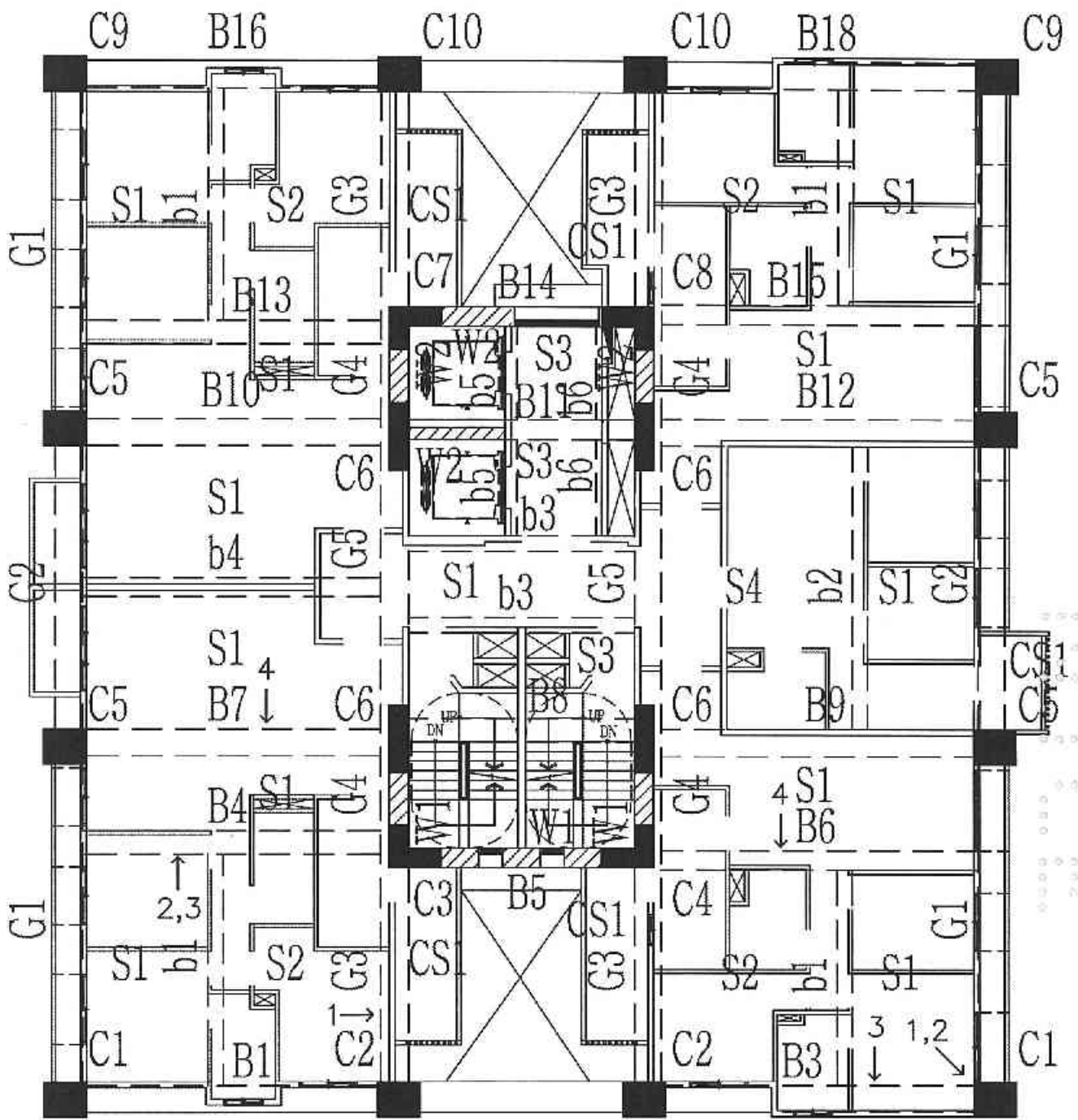
A2區E棟11層照片平面位置示意圖

圖 例	
←	柱、梁
○	高度



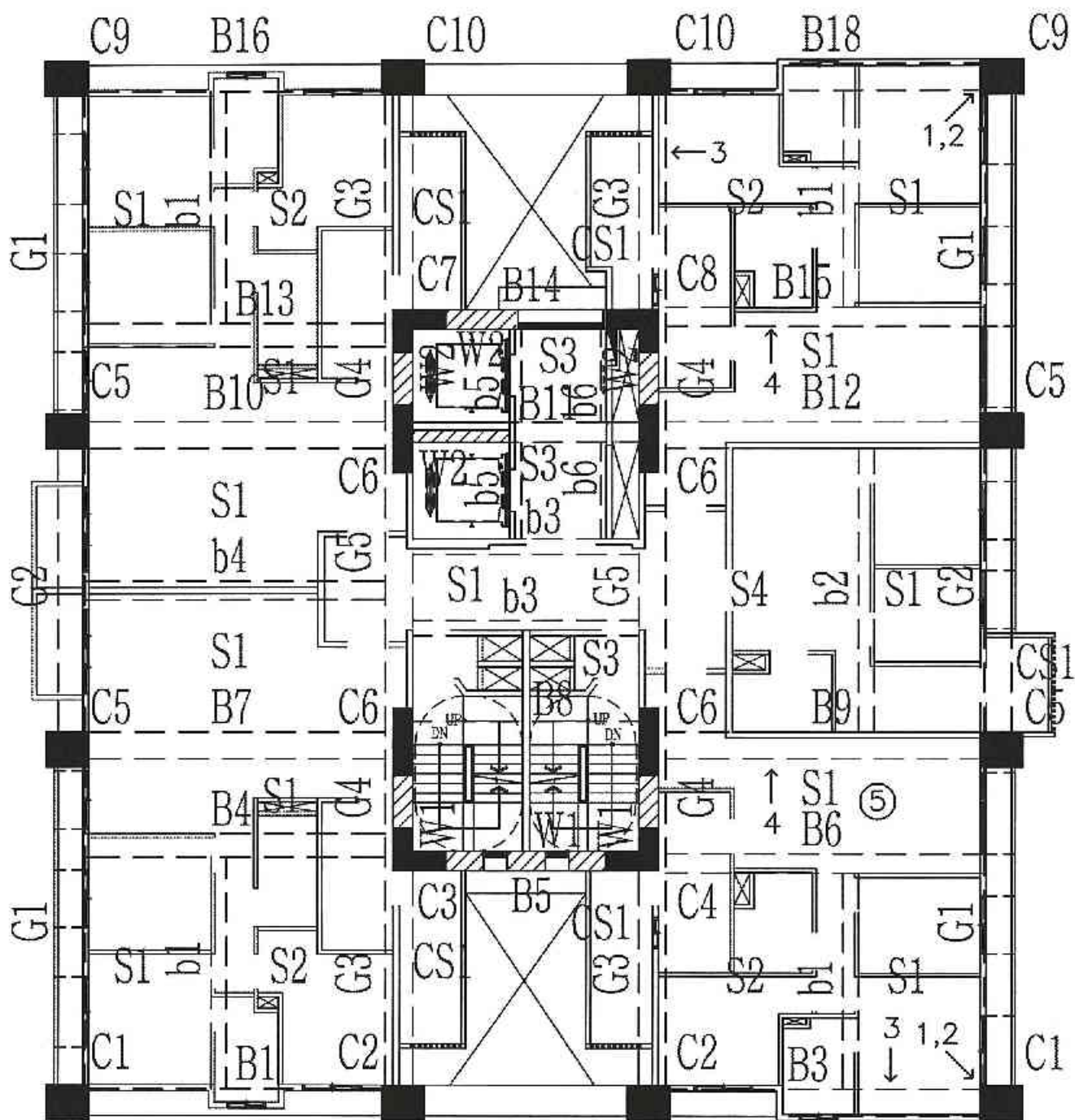
A2區E棟12層照片平面位置示意圖

圖 例	
←	柱、梁
○	高度



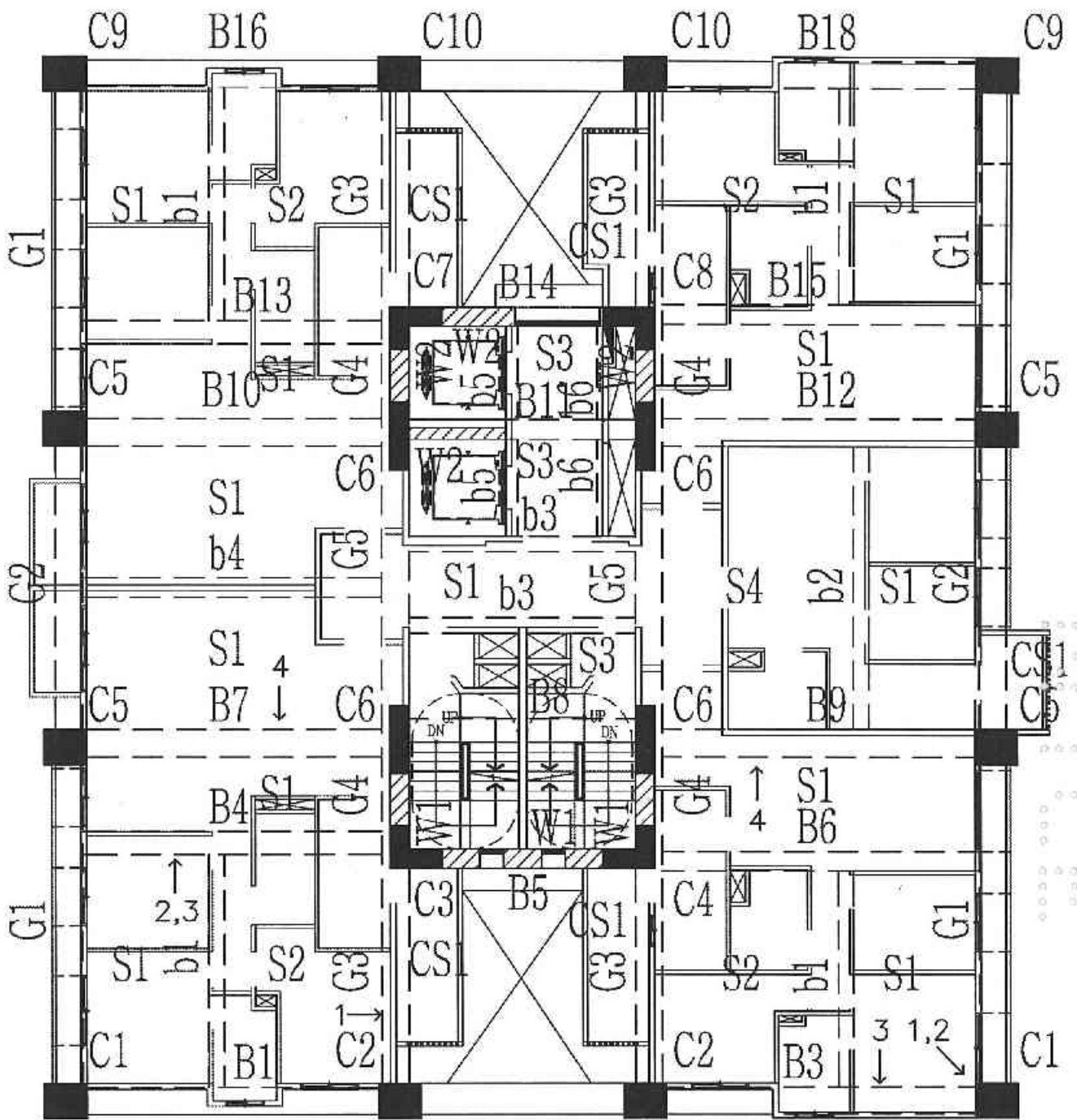
A2區E棟13層照片平面位置示意圖

圖 例
← 柱、梁
○ 高度



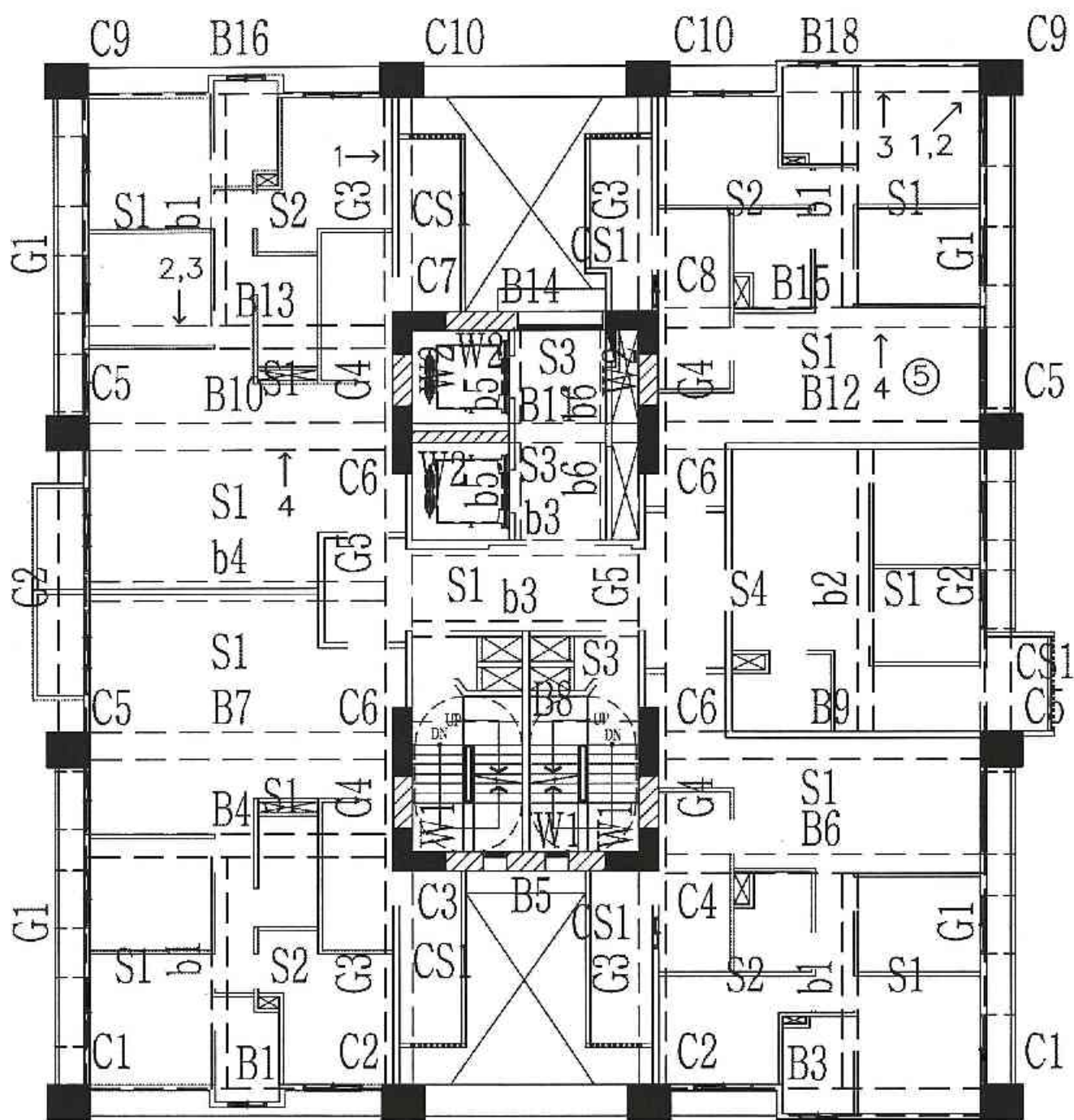
A2區E棟14層照片平面位置示意圖

圖 例	
←	柱、梁
○	高度



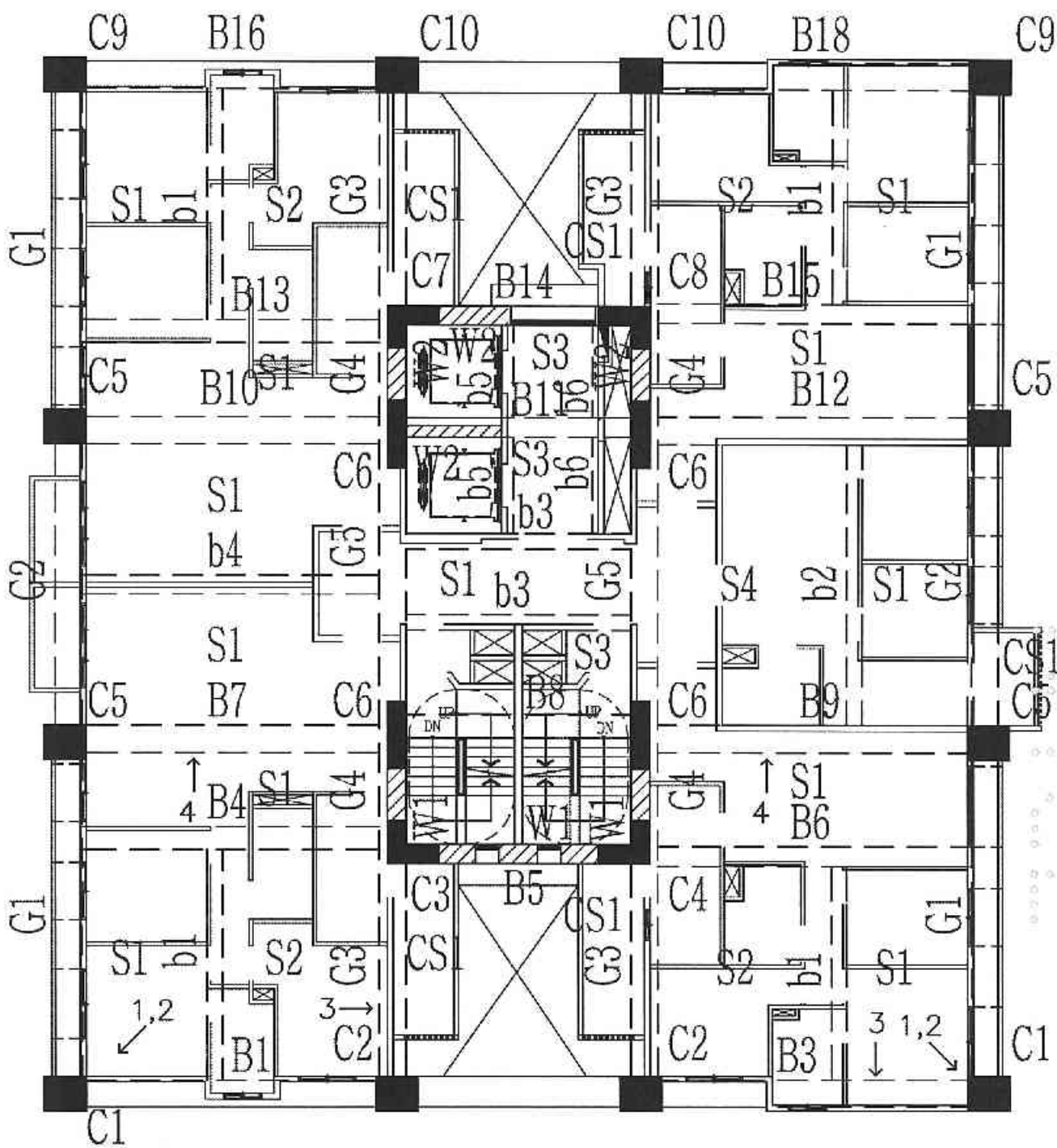
A2區E棟15層照片平面位置示意圖

圖 例	
←	柱、梁
○	高度



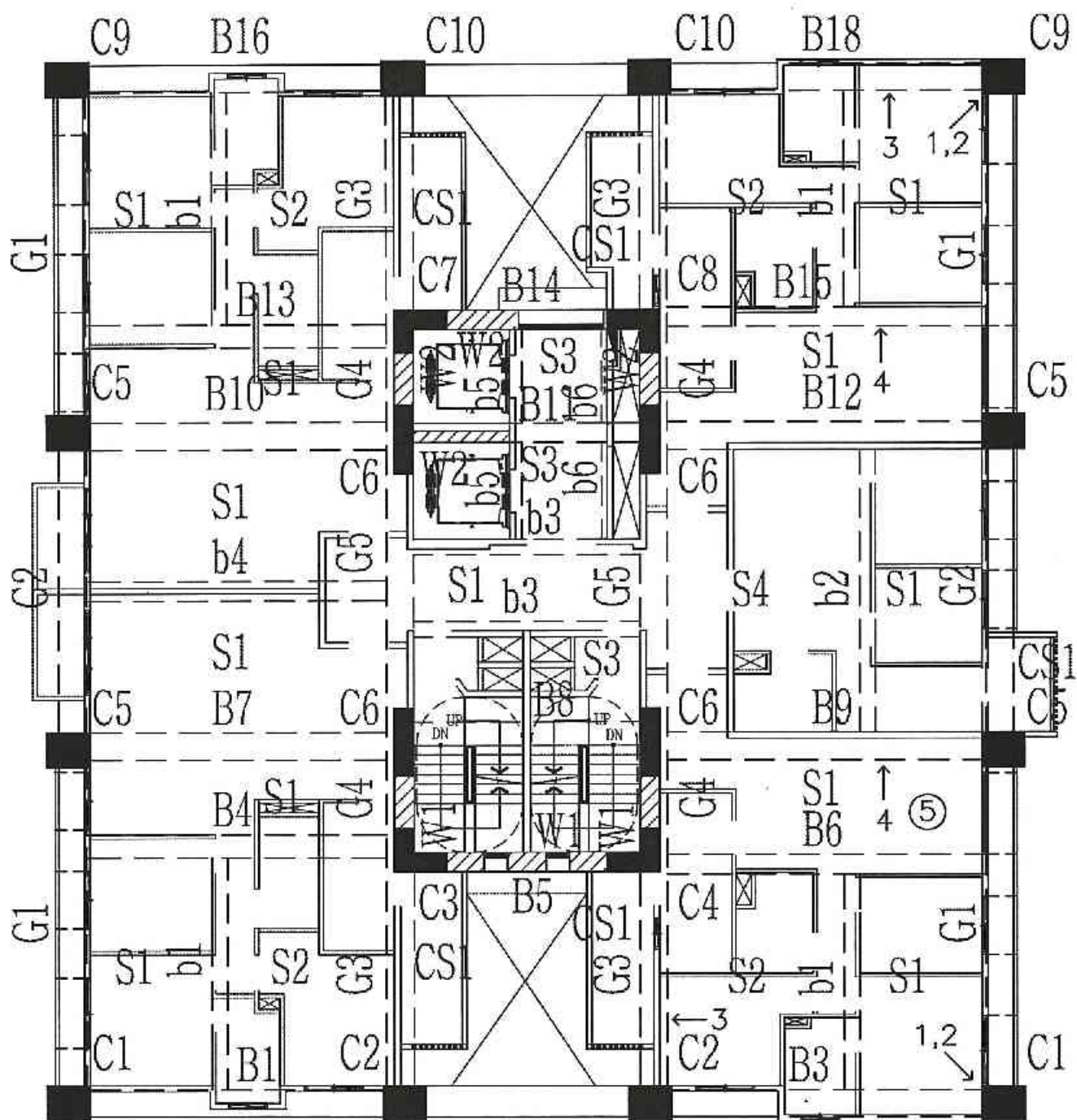
A2區E棟16層照片平面位置示意圖

圖 例
← 柱、梁
○ 高度



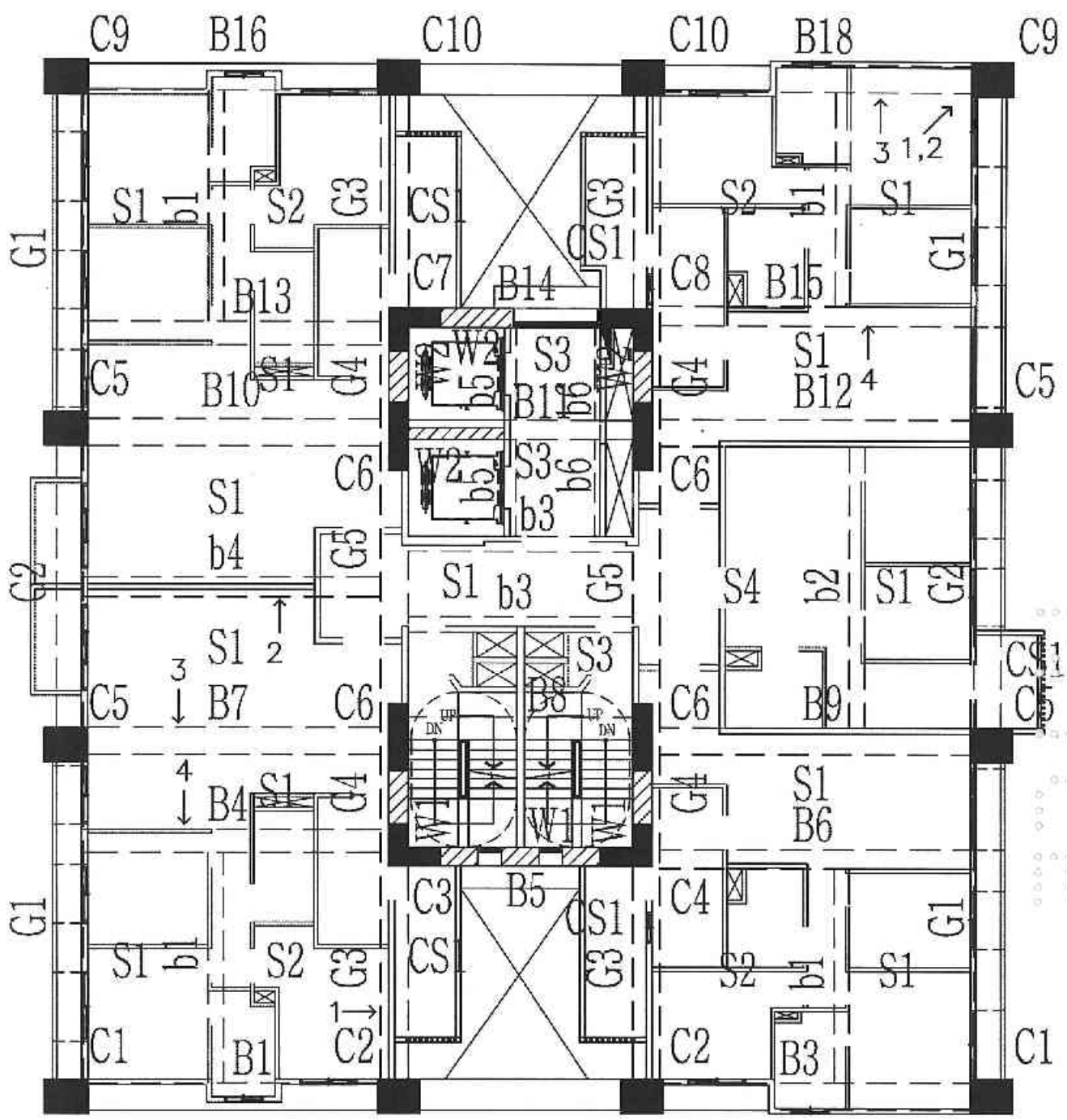
A2區E棟17層照片平面位置示意圖

圖 例
← 柱、梁
○ 高度



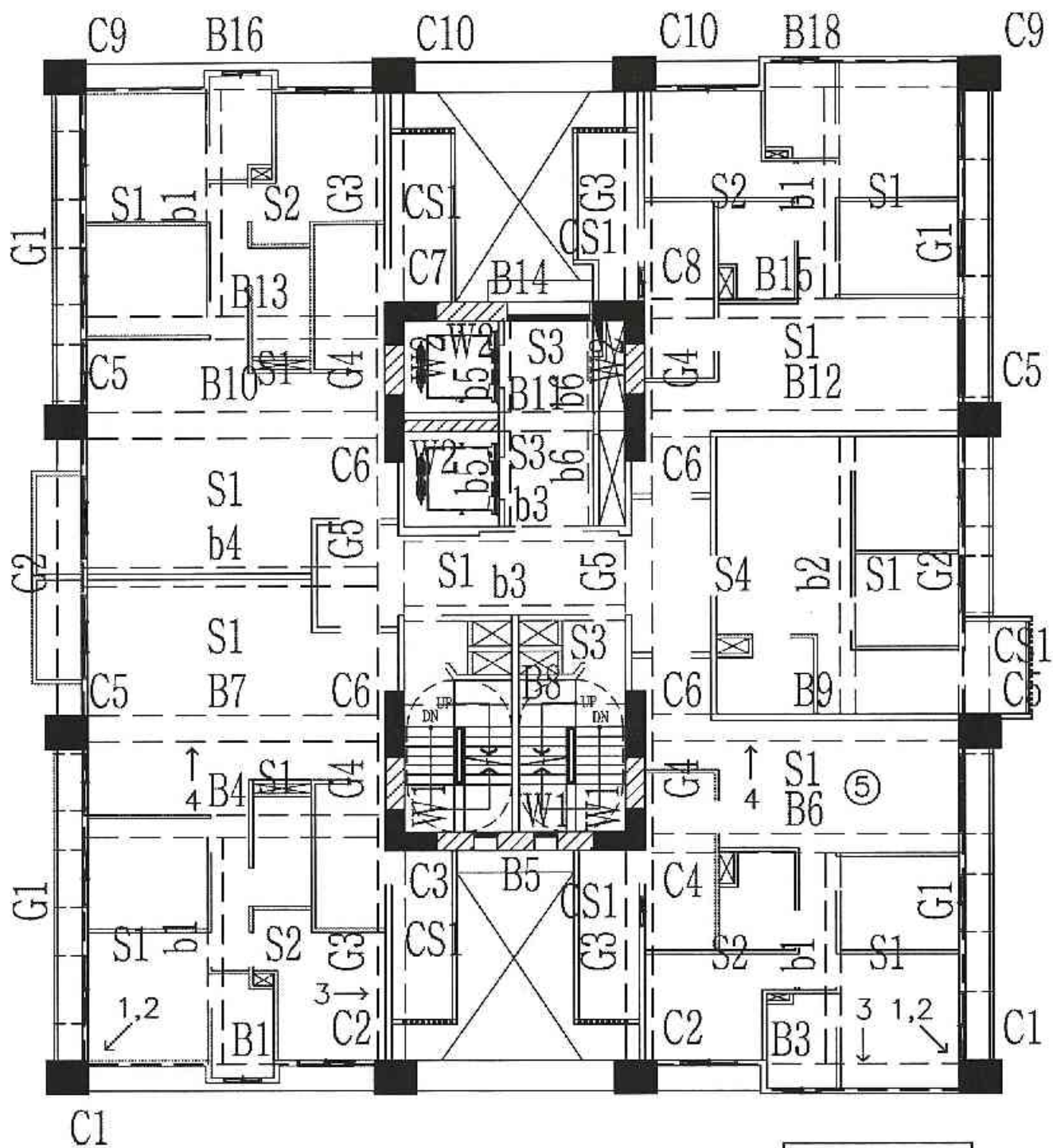
A2區E棟18層照片平面位置示意圖

圖 例
← 柱、梁
○ 高度



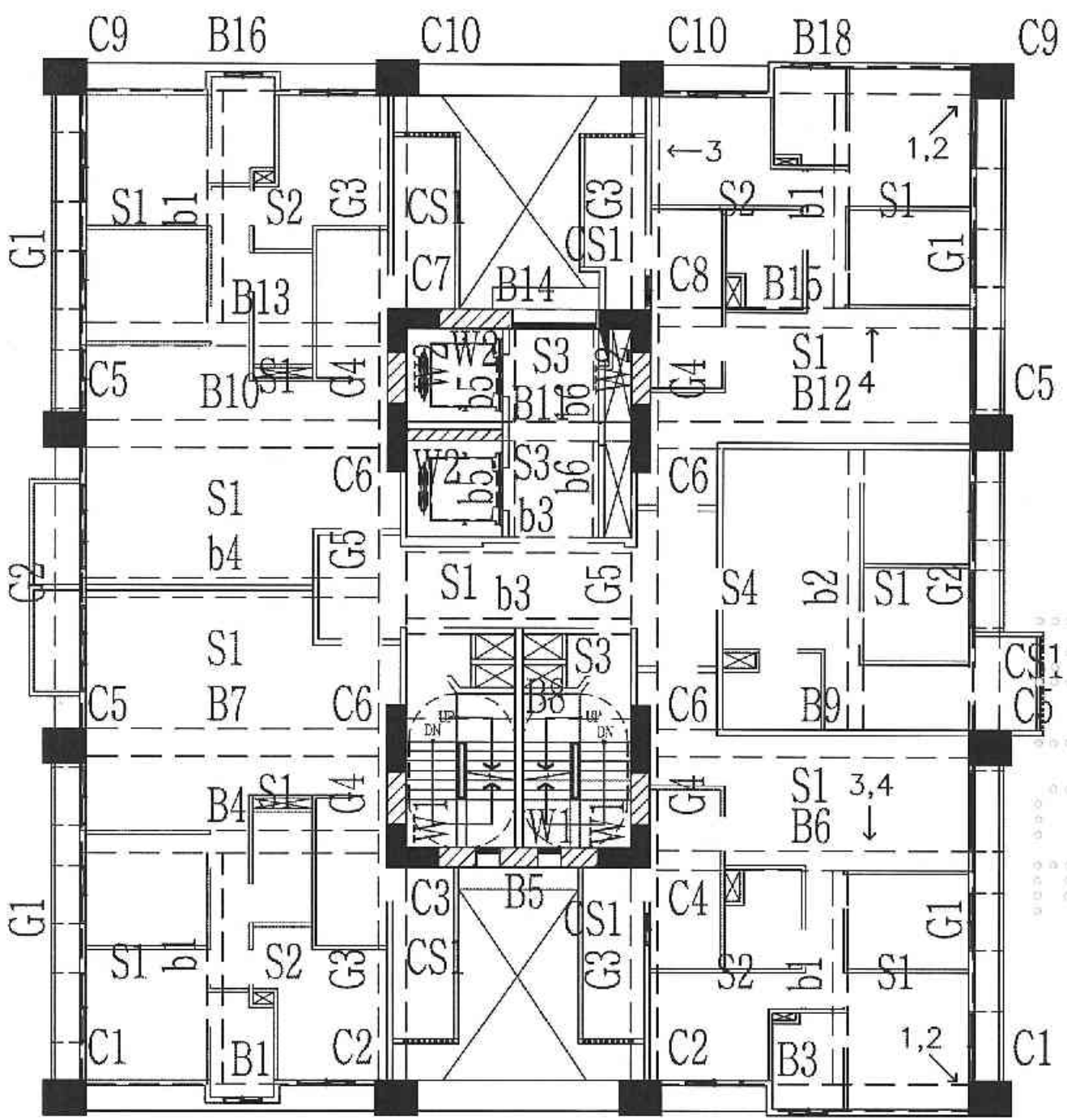
A2區E棟19層照片平面位置示意圖

圖 例	
←	柱、梁
○	高度



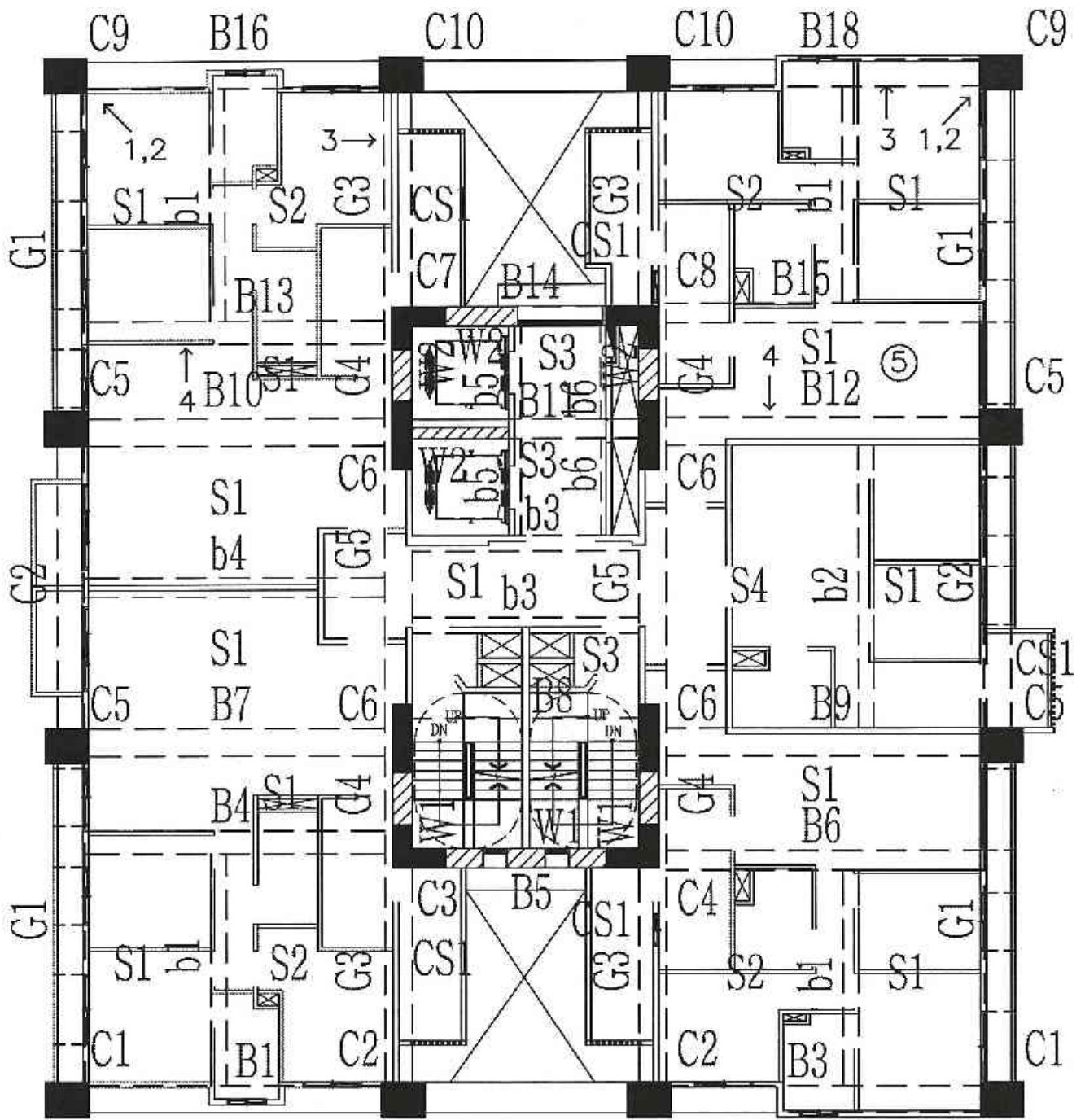
A2區E棟20層照片平面位置示意圖

圖 例	
←	柱、梁
○	高度



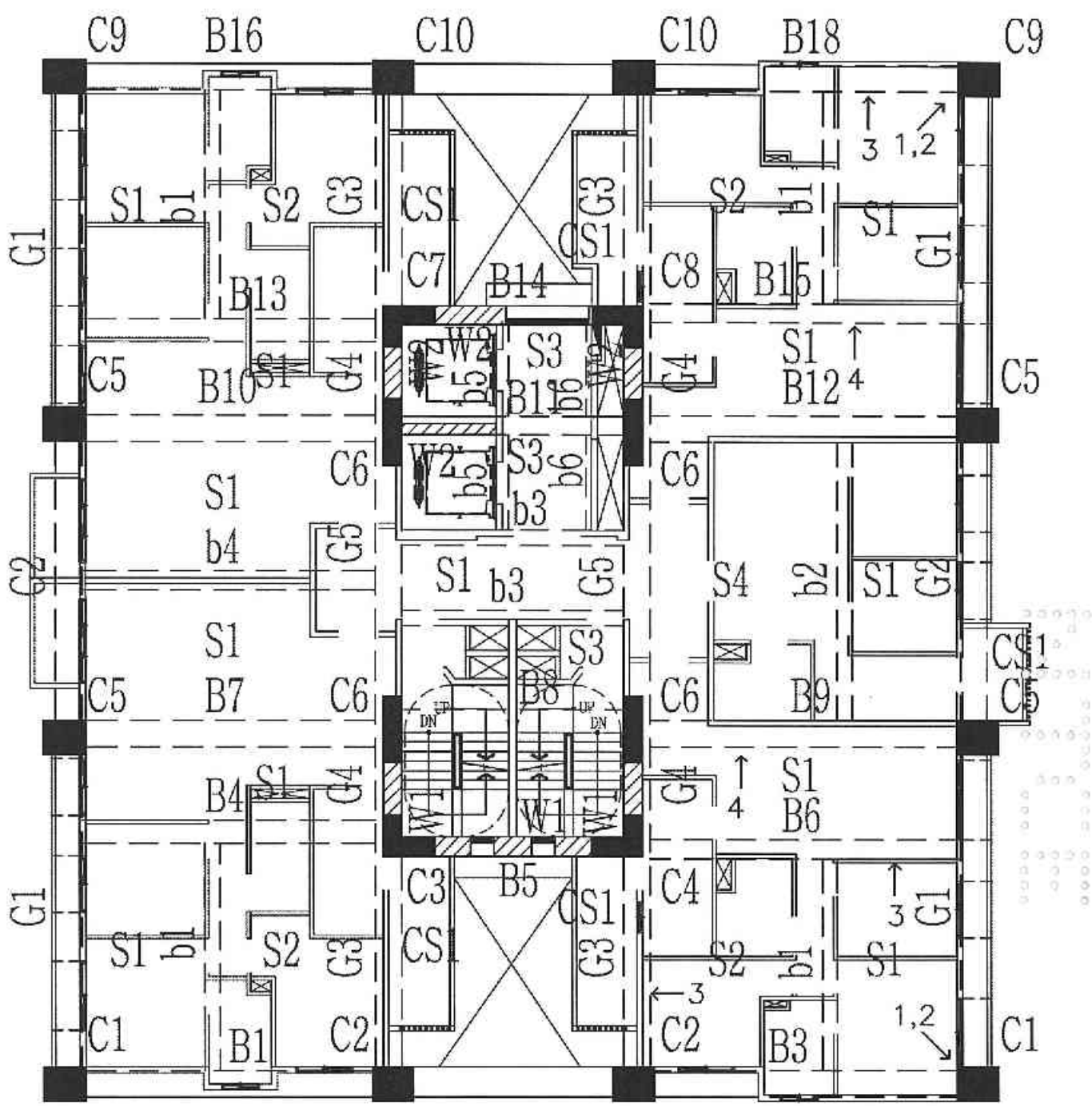
A2區E棟21層照片平面位置示意圖

圖 例
← 柱、梁
○ 高度



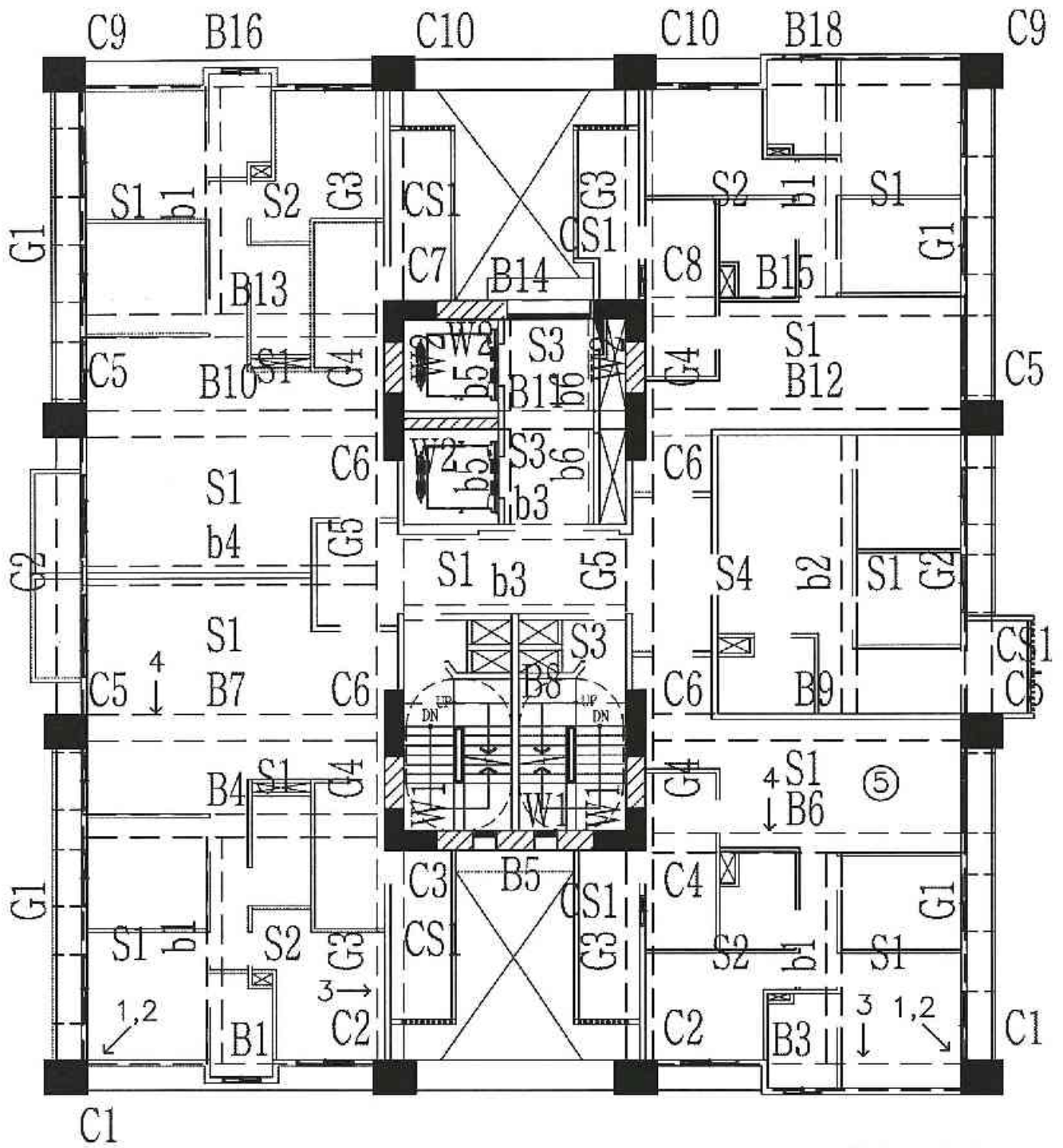
A2區E棟22層照片平面位置示意圖

圖 例	
←	柱、梁
○	高度



A2區E棟23層照片平面位置示意圖

圖 例
← 柱、梁
○ 高度



A2區E棟24層照片平面位置示意圖

圖 例	
←	柱、梁
○	高度

新北市板橋區浮洲合宜住宅(A2、A3、A6區)建築物主要結構尺寸抽核紀錄表

A2區 E棟

單位：cm

樓	戶	照片 編號	結構 部位	結構 編號	設計尺寸	現場量測尺寸	抽核結果	備註
1	O07	1	梁	B41	60*80	68	大致相符	設計樓版厚15cm
		2	梁	G88	60*80	45	大致相符	設計牆厚15cm
		3、4	柱	C57	80*80	66*65	大致相符	設計牆厚15cm
1	O12	1、2	梁	G42	80*70	83.5*74	大致相符	
		3	柱	C5	110*110	113	大致相符	
		4	梁	b6	40*60	63.5	大致相符	
1	S25	1、2	柱	C2	110*110	113.5*112.5	大致相符	
		3、4	梁	G64	60*80	44*82	大致相符	設計牆厚15cm
1	S27	1	柱	C85	80*80	84.5	大致相符	
		2	柱	C1	110*110	115.5	大致相符	
		3	梁	G40	60*80	83.5	大致相符	
		4	梁	CG40	40*60	60.5	大致相符	
2		1、2	柱	C5	110*90	120*110	大致相符	
		3、4	柱	C1	110*90	127*110	大致相符	
		5、6	柱	C5	110*90	119*110	大致相符	
		7、8	柱	C1	110*90	127*107.5	大致相符	
3	2	1	梁	G3	80*85	68	大致相符	設計樓版厚18cm
		2、3	梁	B13	60*85	64.5*71	大致相符	設計樓版厚15cm
		4	梁	B10	80*85	83.5	大致相符	
3	3	1、2	柱	C9	110*90	115*77	大致相符	設計牆厚15cm
		3	梁	B18	80*85	73	大致相符	設計樓版厚15cm
		4	梁	B12	80*85	84	大致相符	

※現場量測尺寸應扣除下列相關值後，與設計尺寸進行比對

- |                 |                       |
|-----------------|-----------------------|
| 1. 梁柱粉刷層約1-3cm  | 2. 磁磚加粉刷層約4-6cm       |
| 3. 石材加粉刷層約7-9cm | 4. 地板厚(石英磚加打底)約5-10cm |

新北市板橋區浮洲合宜住宅(A2、A3、A6區)建築物主要結構尺寸抽核紀錄表

A2區 E棟

單位：cm

樓	戶	照片編號	結構部位	結構編號	設計尺寸	現場量測尺寸	抽核結果	備註
4	1	1、2	柱	C1	110*90	105.5*73.5	大致相符	設計牆厚15cm
		3	梁	B4	60*85	72.5	大致相符	設計樓版厚15cm
		4	梁	B7	80*85	83.5	大致相符	
4	6	1、2	柱	C1	110*90	115.5*78.5	大致相符	設計牆厚15cm
		3	梁	G3	80*85	68	大致相符	設計樓版厚18cm
		4	梁	B9	80*85	84	大致相符	
		5	樓高	H	330	307	大致相符	設計樓版厚15cm
5	2	1	梁	G3	80*85	68	大致相符	設計樓版厚18cm
		2、3	梁	B13	60*85	64.5*71	大致相符	設計牆厚15cm
		4	梁	B10	80*85	83.5	大致相符	
5	3	1、2	柱	C9	110*90	116*75	大致相符	設計牆厚15cm
		3	梁	B18	80*85	71.5	大致相符	設計樓版厚15cm
		4	梁	B15	50*85	53.5	大致相符	
6	1	1	梁	G3	80*85	68.5	大致相符	設計樓版厚18cm
		2、3	梁	B4	60*85	64*71	大致相符	設計樓版厚15cm
		4	梁	B7	80*85	84	大致相符	
6	6	1、2	柱	C1	110*90	116*76	大致相符	設計牆厚15cm
		3	梁	B3	80*85	71	大致相符	設計樓版厚15cm
		4	梁	B9	80*85	83.5	大致相符	
		5	樓高	H	330	309	大致相符	設計樓版厚15cm

※現場量測尺寸應扣除下列相關值後，與設計尺寸進行比對

- |                 |                       |
|-----------------|-----------------------|
| 1. 梁柱粉刷層約1-3cm  | 2. 磁磚加粉刷層約4-6cm       |
| 3. 石材加粉刷層約7-9cm | 4. 地板厚(石英磚加打底)約5-10cm |

新北市板橋區浮洲合宜住宅(A2、A3、A6區)建築物主要結構尺寸抽核紀錄表

A2區 E棟

單位：cm

樓	戶	照片 編號	結構 部位	結構 編號	設計尺寸	現場量測尺寸	抽核結果	備註
7	2	1	梁	G3	80*85	67	大致相符	設計樓版厚18cm
		2、3	梁	B13	60*85	63.5*71	大致相符	設計樓版厚15cm
		4	梁	B10	80*85	84	大致相符	
7	3	1、2	柱	C9	110*90	116*75.5	大致相符	設計牆厚15cm
		3	梁	B18	80*85	71.5	大致相符	設計樓版厚15cm
		4	梁	B15	50*85	54	大致相符	
8	1	1、2	柱	C1	110*90	107*75	大致相符	設計牆厚15cm
		3	梁	G3	80*85	69	大致相符	設計樓版厚18cm
		4	梁	B4	60*85	64	大致相符	
8	6	1、2	柱	C1	110*90	116*75.5	大致相符	設計牆厚15cm
		3	梁	G3	80*85	69	大致相符	設計樓版厚18cm
		4	梁	B9	80*85	84.5	大致相符	
		5	樓高	H	330	308	大致相符	設計樓版厚15cm
9	2	1	梁	G3	70*85	68	大致相符	設計樓版厚18cm
		2、3	梁	B13	60*80	64*66	大致相符	設計樓版厚15cm
		4	梁	B10	70*80	72.5	大致相符	
9	3	1、2	柱	C9	110*90	115*78	大致相符	設計牆厚15cm
		3	梁	B18	70*85	72	大致相符	設計樓版厚15cm
		4	梁	B12	70*80	73	大致相符	

※現場量測尺寸應扣除下列相關值後，與設計尺寸進行比對

- |                 |                       |
|-----------------|-----------------------|
| 1. 梁柱粉刷層約1~3cm  | 2. 磁磚加粉刷層約4~6cm       |
| 3. 石材加粉刷層約7~9cm | 4. 地板厚(石英磚加打底)約5~10cm |

新北市板橋區浮洲合宜住宅(A2、A3、A6區)建築物主要結構尺寸抽核紀錄表

A2區 E棟

單位：cm

樓	戶	照片編號	結構部位	結構編號	設計尺寸	現場量測尺寸	抽核結果	備註
10	1	1	梁	G3	70*85	67.5	大致相符	設計樓版厚18cm
		2、3	梁	B4	60*80	62.5*68	大致相符	設計樓版厚15cm
		4	梁	B7	70*80	72.5	大致相符	
10	6	1、2	柱	C1	110*90	114.5*75.5	大致相符	設計牆厚15cm
		3	梁	B3	70*85	71	大致相符	設計樓版厚15cm
		4	梁	B6	50*80	53	大致相符	
		5	樓高	H	330	310	大致相符	設計樓版厚15cm
11	3	1、2	柱	C9	110*90	115*77.5	大致相符	設計牆厚15cm
		3	梁	B18	70*85	71.5	大致相符	設計樓版厚15cm
		4	梁	B15	50*80	53.5	大致相符	
11	6	1、2	柱	C1	110*90	115*75.5	大致相符	設計牆厚15cm
		3	梁	G3	70*85	68	大致相符	設計樓版厚18cm
		4	梁	B9	70*80	74	大致相符	
12	2	1	梁	G3	70*85	68.5	大致相符	設計樓版厚18cm
		2、3	梁	B13	60*80	63.5*66	大致相符	設計樓版厚15cm
		4	梁	B10	70*80	73.5	大致相符	
12	3	1、2	柱	C9	110*90	115*76	大致相符	設計牆厚15cm
		3	梁	B18	70*85	71.5	大致相符	設計樓版厚15cm
		4	梁	B12	70*80	74	大致相符	
		5	樓高	H	330	309	大致相符	設計樓版厚15cm

※現場量測尺寸應扣除下列相關值後，與設計尺寸進行比對

- |                 |                       |
|-----------------|-----------------------|
| 1. 梁柱粉刷層約1~3cm  | 2. 磁磚加粉刷層約4~6cm       |
| 3. 石材加粉刷層約7~9cm | 4. 地板厚(石英磚加打底)約5~10cm |

新北市板橋區浮洲合宜住宅(A2、A3、A6區)建築物主要結構尺寸抽核紀錄表

A2區 E棟

單位：cm

樓	戶	照片 編號	結構 部位	結構 編號	設計尺寸	現場量測尺寸	抽核結果	備註
13	1	1	梁	G3	70*85	67	大致相符	設計樓版厚18cm
		2、3	梁	B4	60*80	64*66	大致相符	設計樓版厚15cm
		4	梁	B7	70*80	74.5	大致相符	
13	6	1、2	柱	C1	110*90	116.5*76.5	大致相符	設計牆厚15cm
		3	梁	B3	70*85	70.5	大致相符	設計樓版厚15cm
		4	梁	B6	50*80	53.5	大致相符	
14	3	1、2	柱	C9	110*90	114.5*76	大致相符	設計牆厚15cm
		3	梁	G3	70*85	68	大致相符	設計樓版厚18cm
		4	梁	B15	50*80	54.5	大致相符	
14	5	1、2	柱	C1	110*90	115.5*75.5	大致相符	設計牆厚15cm
		3	梁	B3	70*85	72	大致相符	設計樓版厚15cm
		4	梁	B9	70*80	73.5	大致相符	
		5	樓高	H	330	307	大致相符	設計樓版厚15cm
15	1	1	梁	G3	60*85	68	大致相符	設計樓版厚18cm
		2、3	梁	B4	60*80	64.5*67	大致相符	設計樓版厚15cm
		4	梁	B7	60*80	64.5	大致相符	
15	6	1、2	柱	C1	110*90	115*76.5	大致相符	設計牆厚15cm
		3	梁	B3	60*85	71	大致相符	設計樓版厚15cm
		4	梁	B9	60*80	63	大致相符	
16	2	1	梁	G3	60*85	68.5	大致相符	設計樓版厚18cm
		2、3	梁	B13	60*80	65*65.5	大致相符	設計樓版厚15cm
		4	梁	B10	60*80	63	大致相符	
16	3	1、2	柱	C9	110*90	114*76	大致相符	設計牆厚15cm
		3	梁	B18	60*85	71	大致相符	設計樓版厚15cm
		4	梁	B15	50*80	53.5	大致相符	
		5	樓高	H	330	309	大致相符	設計樓版厚15cm

※現場量測尺寸應扣除下列相關值後，與設計尺寸進行比對

- |                 |                       |
|-----------------|-----------------------|
| 1. 梁柱粉刷層約1~3cm  | 2. 磁磚加粉刷層約4~6cm       |
| 3. 石材加粉刷層約7~9cm | 4. 地板厚(石英磚加打底)約5~10cm |

新北市板橋區浮洲合宜住宅(A2、A3、A6區)建築物主要結構尺寸抽核紀錄表

A2區 E棟

單位：cm

樓	戶	照片 編號	結構 部位	結構 編號	設計尺寸	現場量測尺寸	抽核結果	備註
17	1	1、2	柱	C1	110*90	105*75	大致相符	設計牆厚15cm
		3	梁	G3	60*85	68	大致相符	設計樓版厚18cm
		4	梁	B7	60*80	63.5	大致相符	
17	6	1、2	柱	C1	110*90	114*76.5	大致相符	設計牆厚15cm
		3	梁	B3	60*85	70.5	大致相符	設計樓版厚15cm
		4	梁	B9	60*80	63.5	大致相符	
18	3	1、2	柱	C9	110*90	115*75.5	大致相符	設計牆厚15cm
		3	梁	B18	60*85	71	大致相符	設計樓版厚15cm
		4	梁	B15	50*80	54	大致相符	
18	6	1、2	柱	C1	110*90	115*76.5	大致相符	設計牆厚15cm
		3	梁	G3	60*85	69	大致相符	設計樓版厚18cm
		4	梁	B9	60*80	64	大致相符	
		5	樓高	H	330	310	大致相符	設計樓版厚15cm
19	1	1	梁	G3	60*85	68	大致相符	設計樓版厚18cm
		2	梁	b4	50*60	46.5	大致相符	設計樓版厚15cm
		3	梁	B7	60*80	63.5	大致相符	
		4	梁	B4	60*80	63.5	大致相符	
19	3	1、2	柱	C9	110*90	114*75	大致相符	設計牆厚15cm
		3	梁	B18	60*85	71	大致相符	設計樓版厚15cm
		4	梁	B15	50*80	52.5	大致相符	

※現場量測尺寸應扣除下列相關值後，與設計尺寸進行比對

- |                 |                       |
|-----------------|-----------------------|
| 1. 梁柱粉刷層約1-3cm  | 2. 磁磚加粉刷層約4-6cm       |
| 3. 石材加粉刷層約7-9cm | 4. 地板厚(石英磚加打底)約5-10cm |

新北市板橋區浮洲合宜住宅(A2、A3、A6區)建築物主要結構尺寸抽核紀錄表

A2區 E棟

單位：cm

樓	戶	照片編號	結構部位	結構編號	設計尺寸	現場量測尺寸	抽核結果	備註
20	1	1、2	柱	C1	110*90	105.5*73	大致相符	設計牆厚15cm
		3	梁	G3	60*85	68.5	大致相符	設計樓版厚18cm
		4	梁	B7	60*70	65	大致相符	
20	6	1、2	柱	C1	110*90	115.5*77	大致相符	設計牆厚15cm
		3	梁	B3	60*85	71	大致相符	設計樓版厚15cm
		4	梁	B9	60*70	64	大致相符	
		5	樓高	H	330	310	大致相符	設計樓版厚15cm
21	3	1、2	柱	C9	110*90	115*76.5	大致相符	設計牆厚15cm
		3	梁	B3	60*85	68.5	大致相符	設計樓版厚15cm
		4	梁	B15	50*70	54	大致相符	
21	6	1、2	柱	C1	110*90	115*78	大致相符	設計牆厚15cm
		3、4	梁	B6	50*70	54*57	大致相符	設計樓版厚15cm
22	2	1、2	柱	C9	110*90	103.5*74	大致相符	設計牆厚15cm
		3	梁	G3	60*85	68	大致相符	設計樓版厚18cm
		4	梁	B13	60*70	64.5	大致相符	
22	3	1、2	柱	C9	110*90	116.5*75.5	大致相符	設計牆厚15cm
		3	梁	B18	60*85	71	大致相符	設計樓版厚15cm
		4	梁	B12	60*70	64.5	大致相符	
		5	樓高	H	330	308	大致相符	設計樓版厚15cm

※現場量測尺寸應扣除下列相關值後，與設計尺寸進行比對

- |                 |                       |
|-----------------|-----------------------|
| 1. 梁柱粉刷層約1-3cm  | 2. 磁磚加粉刷層約4-6cm       |
| 3. 石材加粉刷層約7-9cm | 4. 地板厚(石英磚加打底)約5-10cm |

新北市板橋區浮洲合宜住宅(A2、A3、A6區)建築物主要結構尺寸抽核紀錄表

A2區 E棟


單位：cm

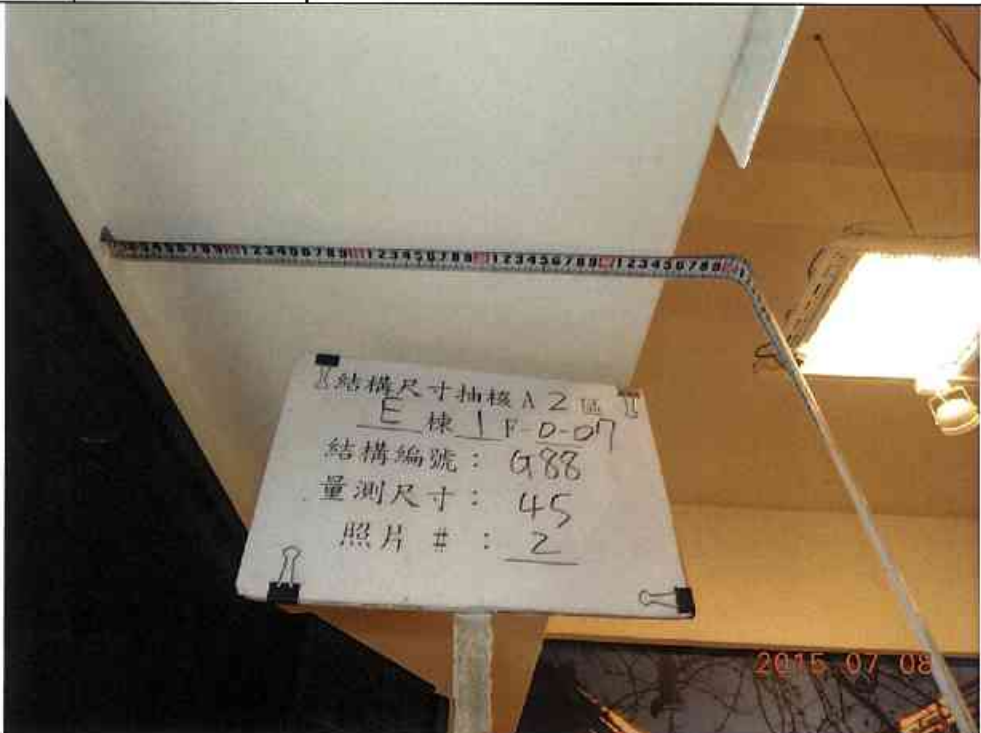
樓	戶	照片編號	結構部位	結構編號	設計尺寸	現場量測尺寸	抽核結果	備註
23	3	1、2	柱	C9	110*90	116*75	大致相符	設計牆厚15cm
		3	梁	B18	60*85	45	大致相符	設計牆厚15cm
		4	梁	B15	50*70	56	大致相符	設計樓版厚15cm
23	6	1、2	柱	C1	110*90	114*76.5	大致相符	設計牆厚15cm
		3	梁	G3	60*85	68	大致相符	設計樓版厚18cm
		4	梁	B9	60*70	64	大致相符	
24	1	1、2	柱	C1	110*90	107*73.5	大致相符	設計牆厚15cm
		3	梁	G3	60*85	66.5	大致相符	設計樓版厚18cm
		4	梁	B7	60*70	64.5	大致相符	
24	3	1、2	柱	C1	110*90	113.5*75.5	大致相符	設計牆厚15cm
		3	梁	B3	60*85	72	大致相符	設計樓版厚15cm
		4	梁	B6	50*70	54.5	大致相符	
		5	樓高	H	330	308	大致相符	設計樓版厚15cm

※現場量測尺寸應扣除下列相關值後，與設計尺寸進行比對


1. 梁柱粉刷層約1-3cm	2. 磁磚加粉刷層約4-6cm
3. 石材加粉刷層約7-9cm	4. 地板厚(石英磚加打底)約5-10cm

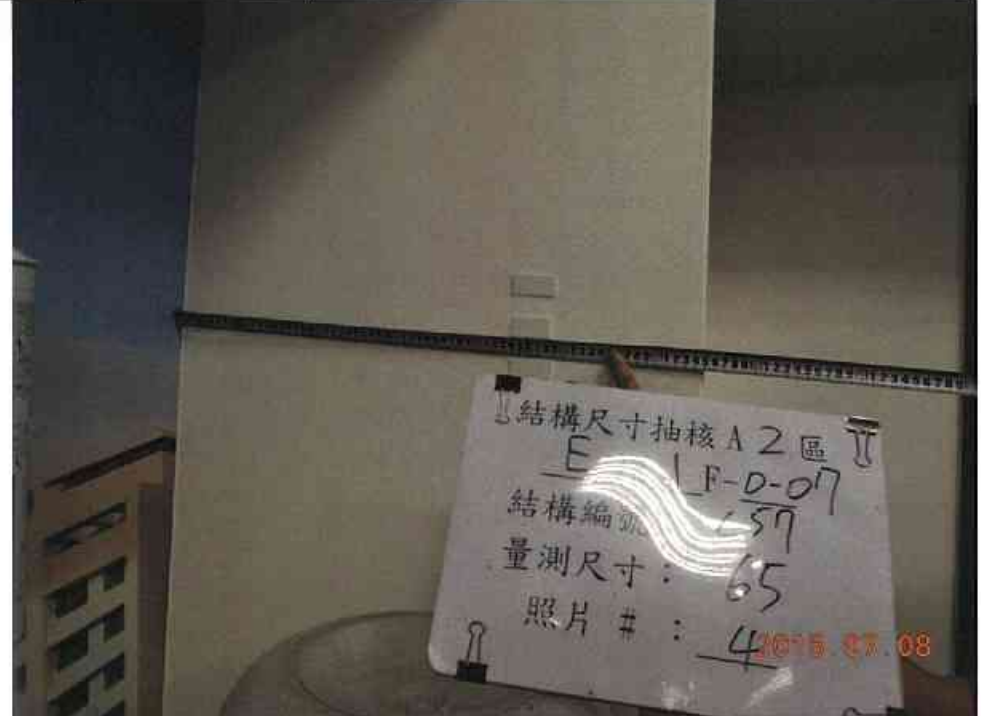
# 鑑定報告書照片紀錄

編號	說明	位置：詳照片平面位置示意圖
1		內容：詳建築物主要結構尺寸抽核紀錄表
		


編號	說明	位置：詳照片平面位置示意圖
2		內容：詳建築物主要結構尺寸抽核紀錄表
		


# 鑑定報告書照片紀錄

編號	說明	位置：詳照片平面位置示意圖
3		內容：詳建築物主要結構尺寸抽核紀錄表
		

編號	說明	位置：詳照片平面位置示意圖
4		內容：詳建築物主要結構尺寸抽核紀錄表
		

# 鑑定報告書照片紀錄

編號	說明	位置：詳照片平面位置示意圖
1		內容：詳建築物主要結構尺寸抽核紀錄表
		

編號	說明	位置：詳照片平面位置示意圖
2		內容：詳建築物主要結構尺寸抽核紀錄表
		

# 鑑定報告書照片紀錄

編號	說明	位置：詳照片平面位置示意圖
3		內容：詳建築物主要結構尺寸抽核紀錄表
		


編號	說明	位置：詳照片平面位置示意圖
4		內容：詳建築物主要結構尺寸抽核紀錄表
		

# 鑑定報告書照片紀錄

編號	說明	位置：詳照片平面位置示意圖
1		內容：詳建築物主要結構尺寸抽核紀錄表
		


編號	說明	位置：詳照片平面位置示意圖
2		內容：詳建築物主要結構尺寸抽核紀錄表
		

# 鑑定報告書照片紀錄

編號	說明	位置：詳照片平面位置示意圖
3		內容：詳建築物主要結構尺寸抽核紀錄表
		

編號	說明	位置：詳照片平面位置示意圖
4		內容：詳建築物主要結構尺寸抽核紀錄表
		

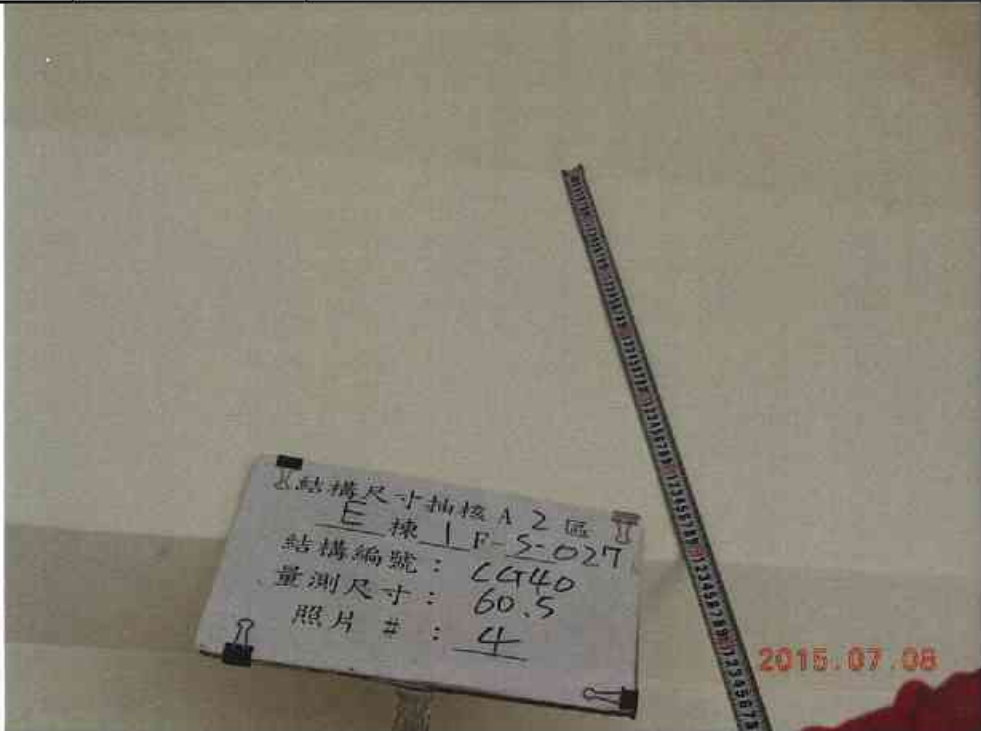
# 鑑定報告書照片紀錄

編號	說明	位置：詳照片平面位置示意圖
1		內容：詳建築物主要結構尺寸抽核紀錄表
		

編號	說明	位置：詳照片平面位置示意圖
2		內容：詳建築物主要結構尺寸抽核紀錄表
		


# 鑑定報告書照片紀錄

編號	說明	位置：詳照片平面位置示意圖
3		內容：詳建築物主要結構尺寸抽核紀錄表
		

編號	說明	位置：詳照片平面位置示意圖
4		內容：詳建築物主要結構尺寸抽核紀錄表
		

# 鑑定報告書照片紀錄

編號	說明	位置：詳照片平面位置示意圖
1		內容：詳建築物主要結構尺寸抽核紀錄表
		

編號	說明	位置：詳照片平面位置示意圖
2		內容：詳建築物主要結構尺寸抽核紀錄表
		

# 鑑定報告書照片紀錄

編號	說明	位置：詳照片平面位置示意圖
3		內容：詳建築物主要結構尺寸抽核紀錄表
		
編號	說明	位置：詳照片平面位置示意圖
4		內容：詳建築物主要結構尺寸抽核紀錄表
		

# 鑑定報告書照片紀錄


編號		位置：詳照片平面位置示意圖
5	說明	內容：詳建築物主要結構尺寸抽核紀錄表



編號		位置：詳照片平面位置示意圖
6	說明	內容：詳建築物主要結構尺寸抽核紀錄表



# 鑑定報告書照片紀錄

編號	說明	位置：詳照片平面位置示意圖
7		內容：詳建築物主要結構尺寸抽核紀錄表
		

編號	說明	位置：詳照片平面位置示意圖
8		內容：詳建築物主要結構尺寸抽核紀錄表
		


# 鑑定報告書照片紀錄

編號	說明	位置：詳照片平面位置示意圖
1		內容：詳建築物主要結構尺寸抽核紀錄表
		

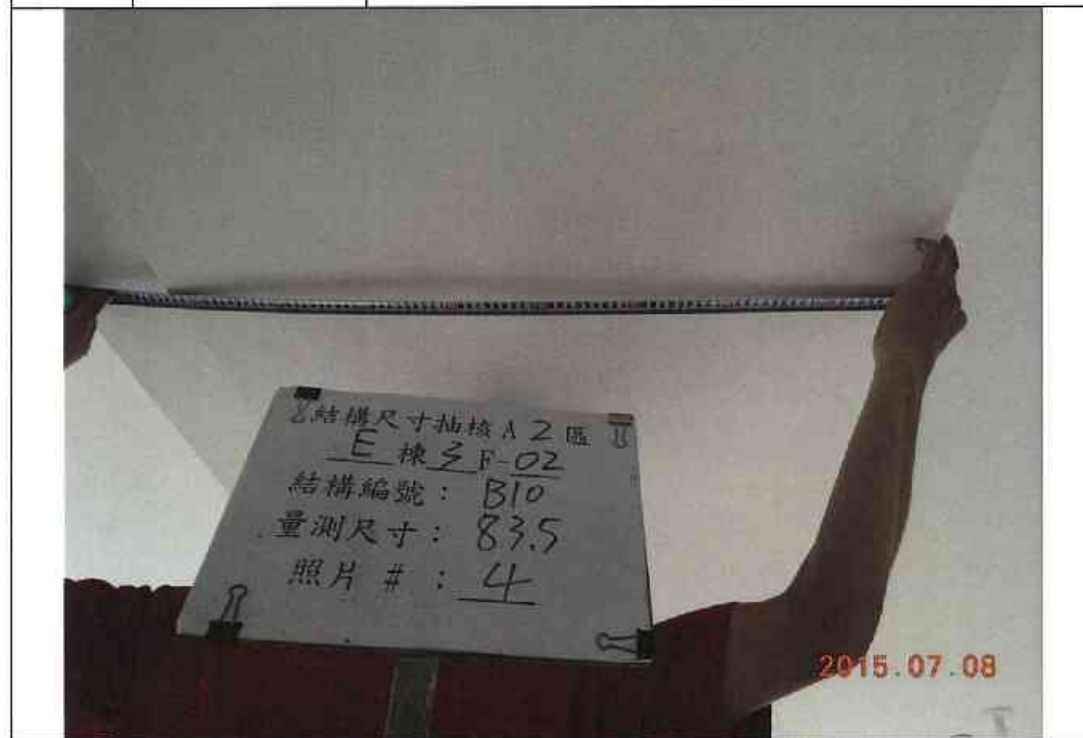
編號	說明	位置：詳照片平面位置示意圖
2		內容：詳建築物主要結構尺寸抽核紀錄表
		

# 鑑定報告書照片紀錄

編號	說明	位置：詳照片平面位置示意圖
3		內容：詳建築物主要結構尺寸抽核紀錄表

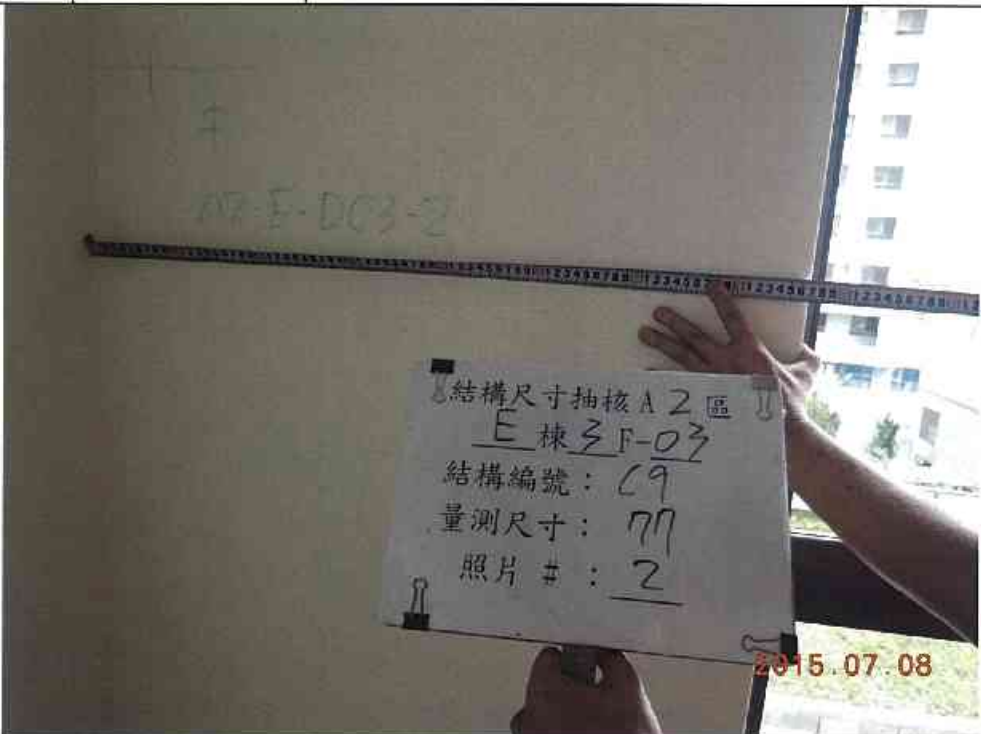


編號	說明	位置：詳照片平面位置示意圖
4		內容：詳建築物主要結構尺寸抽核紀錄表



# 鑑定報告書照片紀錄

編號	說明	位置：詳照片平面位置示意圖
1		內容：詳建築物主要結構尺寸抽核紀錄表
		

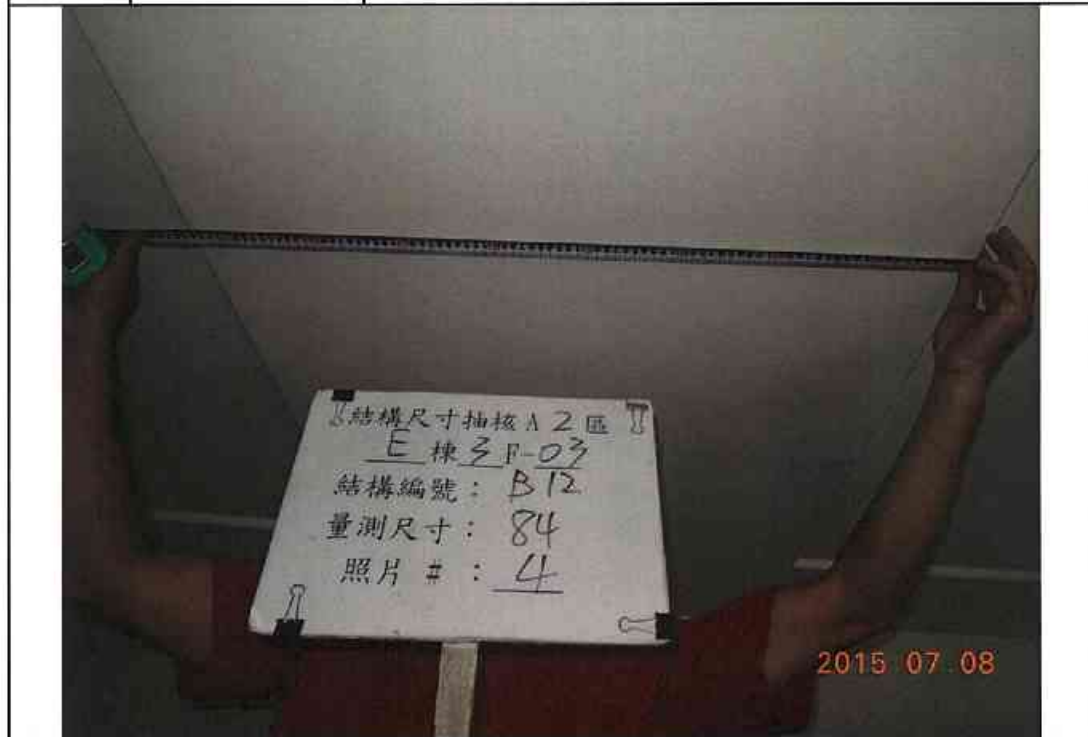
編號	說明	位置：詳照片平面位置示意圖
2		內容：詳建築物主要結構尺寸抽核紀錄表
		

# 鑑定報告書照片紀錄


編號	說明	位置：詳照片平面位置示意圖
3		內容：詳建築物主要結構尺寸抽核紀錄表




編號	說明	位置：詳照片平面位置示意圖
4		內容：詳建築物主要結構尺寸抽核紀錄表



# 鑑定報告書照片紀錄

編號	說明	位置：詳照片平面位置示意圖
1		內容：詳建築物主要結構尺寸抽核紀錄表
		

編號	說明	位置：詳照片平面位置示意圖
2		內容：詳建築物主要結構尺寸抽核紀錄表
		

# 鑑定報告書照片紀錄

編號	說明	位置：詳照片平面位置示意圖
3		內容：詳建築物主要結構尺寸抽核紀錄表



編號	說明	位置：詳照片平面位置示意圖
4		內容：詳建築物主要結構尺寸抽核紀錄表





# 鑑定報告書照片紀錄

編號	說明	位置：詳照片平面位置示意圖
1		內容：詳建築物主要結構尺寸抽核紀錄表

編號	說明	位置：詳照片平面位置示意圖
2		內容：詳建築物主要結構尺寸抽核紀錄表

# 鑑定報告書照片紀錄


編號	說明	位置：詳照片平面位置示意圖
3		內容：詳建築物主要結構尺寸抽核紀錄表
		
編號	說明	位置：詳照片平面位置示意圖
4		內容：詳建築物主要結構尺寸抽核紀錄表
		


# 鑑定報告書照片紀錄

編號	說明	位置：詳照片平面位置示意圖
5		內容：詳建築物主要結構尺寸抽核紀錄表
		

編號	說明	位置：詳照片平面位置示意圖
		內容：詳建築物主要結構尺寸抽核紀錄表
<p>此欄空白</p>		

# 鑑定報告書照片紀錄

編號	說明	位置：詳照片平面位置示意圖
1		內容：詳建築物主要結構尺寸抽核紀錄表
		

編號	說明	位置：詳照片平面位置示意圖
2		內容：詳建築物主要結構尺寸抽核紀錄表
		

# 鑑定報告書照片紀錄

編號	說明	位置：詳照片平面位置示意圖
3		內容：詳建築物主要結構尺寸抽核紀錄表
		

編號	說明	位置：詳照片平面位置示意圖
4		內容：詳建築物主要結構尺寸抽核紀錄表
		

# 鑑定報告書照片紀錄

編號		位置：詳照片平面位置示意圖
1	說明	內容：詳建築物主要結構尺寸抽核紀錄表
		

編號		位置：詳照片平面位置示意圖
2	說明	內容：詳建築物主要結構尺寸抽核紀錄表
		

# 鑑定報告書照片紀錄

編號	說明	位置：詳照片平面位置示意圖
3		內容：詳建築物主要結構尺寸抽核紀錄表

編號	說明	位置：詳照片平面位置示意圖
4		內容：詳建築物主要結構尺寸抽核紀錄表

# 鑑定報告書照片紀錄

編號	說明	位置：詳照片平面位置示意圖
1		內容：詳建築物主要結構尺寸抽核紀錄表
		
編號	說明	位置：詳照片平面位置示意圖
2		內容：詳建築物主要結構尺寸抽核紀錄表
		

# 鑑定報告書照片紀錄

編號	說明	位置：詳照片平面位置示意圖
3		內容：詳建築物主要結構尺寸抽核紀錄表



編號	說明	位置：詳照片平面位置示意圖
4		內容：詳建築物主要結構尺寸抽核紀錄表



# 鑑定報告書照片紀錄

編號	說明	位置：詳照片平面位置示意圖
1		內容：詳建築物主要結構尺寸抽核紀錄表
		


編號	說明	位置：詳照片平面位置示意圖
2		內容：詳建築物主要結構尺寸抽核紀錄表
		

# 鑑定報告書照片紀錄

編號	說明	位置：詳照片平面位置示意圖
3		內容：詳建築物主要結構尺寸抽核紀錄表




編號	說明	位置：詳照片平面位置示意圖
4		內容：詳建築物主要結構尺寸抽核紀錄表




# 鑑定報告書照片紀錄

編號	說明	位置：詳照片平面位置示意圖
5		內容：詳建築物主要結構尺寸抽核紀錄表
		
編號	說明	位置：詳照片平面位置示意圖
		內容：詳建築物主要結構尺寸抽核紀錄表
<p>此欄空白</p>		

# 鑑定報告書照片紀錄

編號	說明	位置：詳照片平面位置示意圖
1		內容：詳建築物主要結構尺寸抽核紀錄表
		


編號	說明	位置：詳照片平面位置示意圖
2		內容：詳建築物主要結構尺寸抽核紀錄表
		

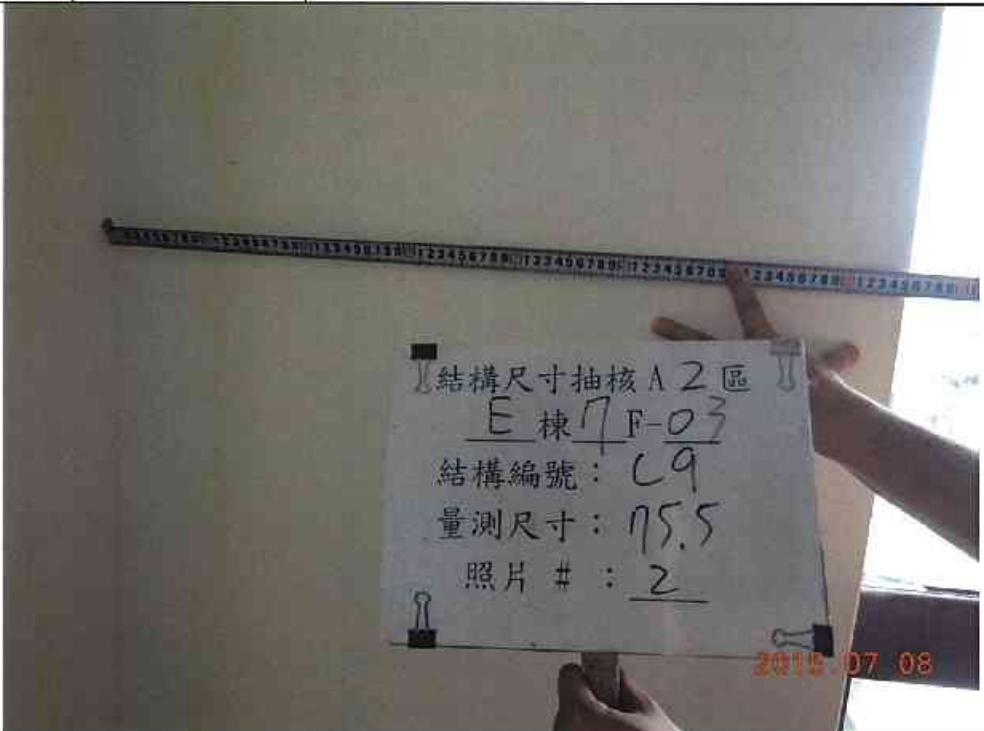
# 鑑定報告書照片紀錄

編號	說明	位置：詳照片平面位置示意圖
3		內容：詳建築物主要結構尺寸抽核紀錄表
		

編號	說明	位置：詳照片平面位置示意圖
4		內容：詳建築物主要結構尺寸抽核紀錄表
		

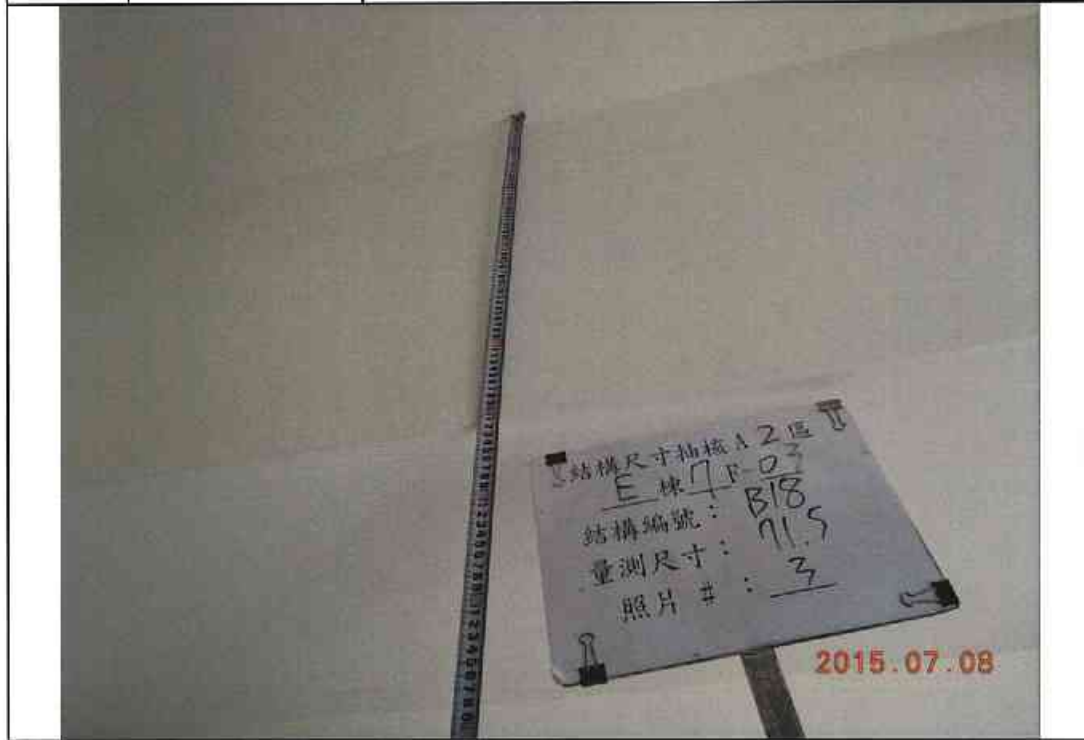
# 鑑定報告書照片紀錄

編號	說明	位置：詳照片平面位置示意圖
1		內容：詳建築物主要結構尺寸抽核紀錄表
		

編號	說明	位置：詳照片平面位置示意圖
2		內容：詳建築物主要結構尺寸抽核紀錄表
		

# 鑑定報告書照片紀錄

編號	說明	位置：詳照片平面位置示意圖
3		內容：詳建築物主要結構尺寸抽核紀錄表

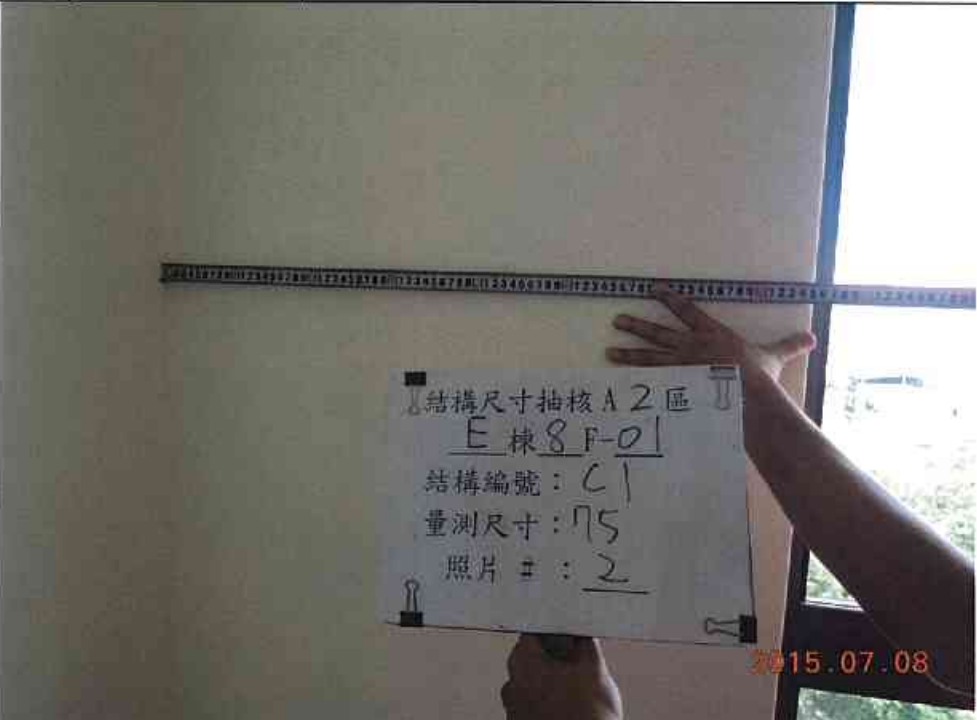


編號	說明	位置：詳照片平面位置示意圖
4		內容：詳建築物主要結構尺寸抽核紀錄表




# 鑑定報告書照片紀錄

編號	說明	位置：詳照片平面位置示意圖
1		內容：詳建築物主要結構尺寸抽核紀錄表
		

編號	說明	位置：詳照片平面位置示意圖
2		內容：詳建築物主要結構尺寸抽核紀錄表
		

# 鑑定報告書照片紀錄

編號	說明	位置：詳照片平面位置示意圖
3		內容：詳建築物主要結構尺寸抽核紀錄表
		

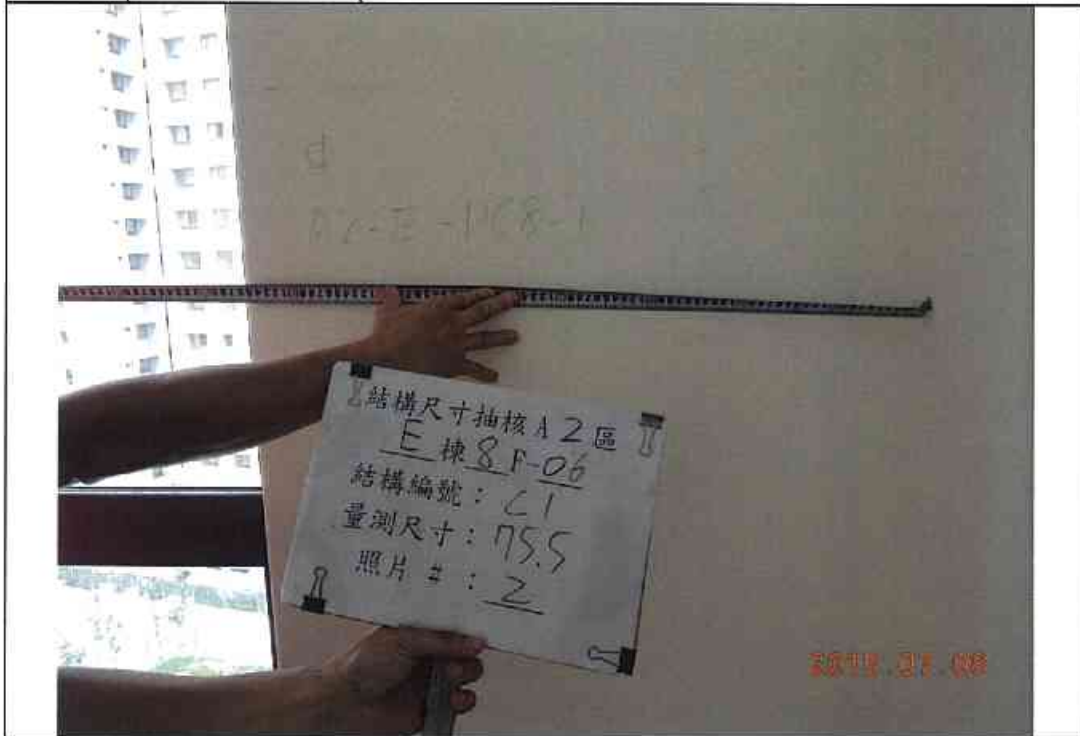
編號	說明	位置：詳照片平面位置示意圖
4		內容：詳建築物主要結構尺寸抽核紀錄表
		

# 鑑定報告書照片紀錄


編號	說明	位置：詳照片平面位置示意圖
1		內容：詳建築物主要結構尺寸抽核紀錄表



編號	說明	位置：詳照片平面位置示意圖
2		內容：詳建築物主要結構尺寸抽核紀錄表



# 鑑定報告書照片紀錄

編號	說明	位置：詳照片平面位置示意圖
3		內容：詳建築物主要結構尺寸抽核紀錄表
		

編號	說明	位置：詳照片平面位置示意圖
4		內容：詳建築物主要結構尺寸抽核紀錄表
		

# 鑑定報告書照片紀錄

編號	說明	位置：詳照片平面位置示意圖
5		內容：詳建築物主要結構尺寸抽核紀錄表



編號	說明	位置：詳照片平面位置示意圖
		內容：詳建築物主要結構尺寸抽核紀錄表

此欄空白

# 鑑定報告書照片紀錄

編號	說明	位置：詳照片平面位置示意圖
1		內容：詳建築物主要結構尺寸抽核紀錄表
		
編號	說明	位置：詳照片平面位置示意圖
2		內容：詳建築物主要結構尺寸抽核紀錄表
		

# 鑑定報告書照片紀錄

編號	說明	位置：詳照片平面位置示意圖
3		內容：詳建築物主要結構尺寸抽核紀錄表

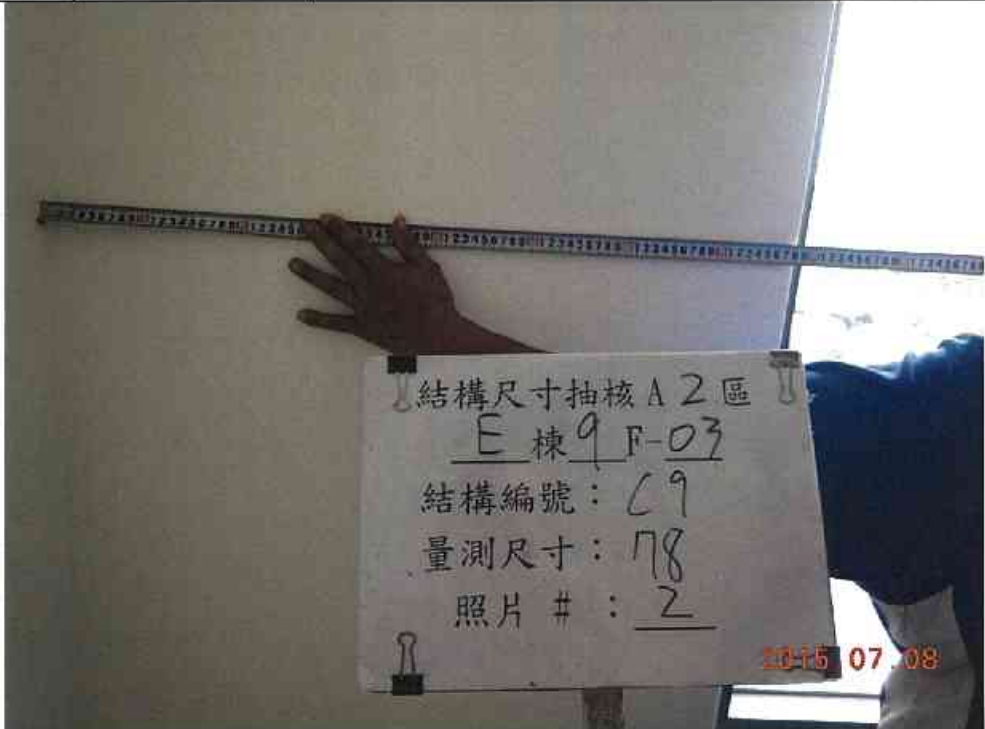


編號	說明	位置：詳照片平面位置示意圖
4		內容：詳建築物主要結構尺寸抽核紀錄表





# 鑑定報告書照片紀錄

編號	說明	位置：詳照片平面位置示意圖
1		內容：詳建築物主要結構尺寸抽核紀錄表
		



編號	說明	位置：詳照片平面位置示意圖
2		內容：詳建築物主要結構尺寸抽核紀錄表
		

# 鑑定報告書照片紀錄

編號	說明	位置：詳照片平面位置示意圖
3		內容：詳建築物主要結構尺寸抽核紀錄表
		

編號	說明	位置：詳照片平面位置示意圖
4		內容：詳建築物主要結構尺寸抽核紀錄表
		

# 鑑定報告書照片紀錄

編號	說明	位置：詳照片平面位置示意圖
1		內容：詳建築物主要結構尺寸抽核紀錄表
		
編號	說明	位置：詳照片平面位置示意圖
2		內容：詳建築物主要結構尺寸抽核紀錄表
		

# 鑑定報告書照片紀錄

編號	說明	位置：詳照片平面位置示意圖
3		內容：詳建築物主要結構尺寸抽核紀錄表




編號	說明	位置：詳照片平面位置示意圖
4		內容：詳建築物主要結構尺寸抽核紀錄表



# 鑑定報告書照片紀錄

編號	說明	位置：詳照片平面位置示意圖
1		內容：詳建築物主要結構尺寸抽核紀錄表
		

編號	說明	位置：詳照片平面位置示意圖
2		內容：詳建築物主要結構尺寸抽核紀錄表
		

# 鑑定報告書照片紀錄


編號	說明	位置：詳照片平面位置示意圖
3		內容：詳建築物主要結構尺寸抽核紀錄表
		


編號	說明	位置：詳照片平面位置示意圖
4		內容：詳建築物主要結構尺寸抽核紀錄表
		

# 鑑定報告書照片紀錄


編號	說明	位置：詳照片平面位置示意圖
5		內容：詳建築物主要結構尺寸抽核紀錄表
		
編號	說明	位置：詳照片平面位置示意圖
		內容：詳建築物主要結構尺寸抽核紀錄表
<p>此欄空白</p>		


## 鑑定報告書照片紀錄

編號	說明	位置：詳照片平面位置示意圖
1		內容：詳建築物主要結構尺寸抽核紀錄表
		

編號	說明	位置：詳照片平面位置示意圖
2		內容：詳建築物主要結構尺寸抽核紀錄表
		

# 鑑定報告書照片紀錄

編號	說明	位置：詳照片平面位置示意圖
3		內容：詳建築物主要結構尺寸抽核紀錄表
		

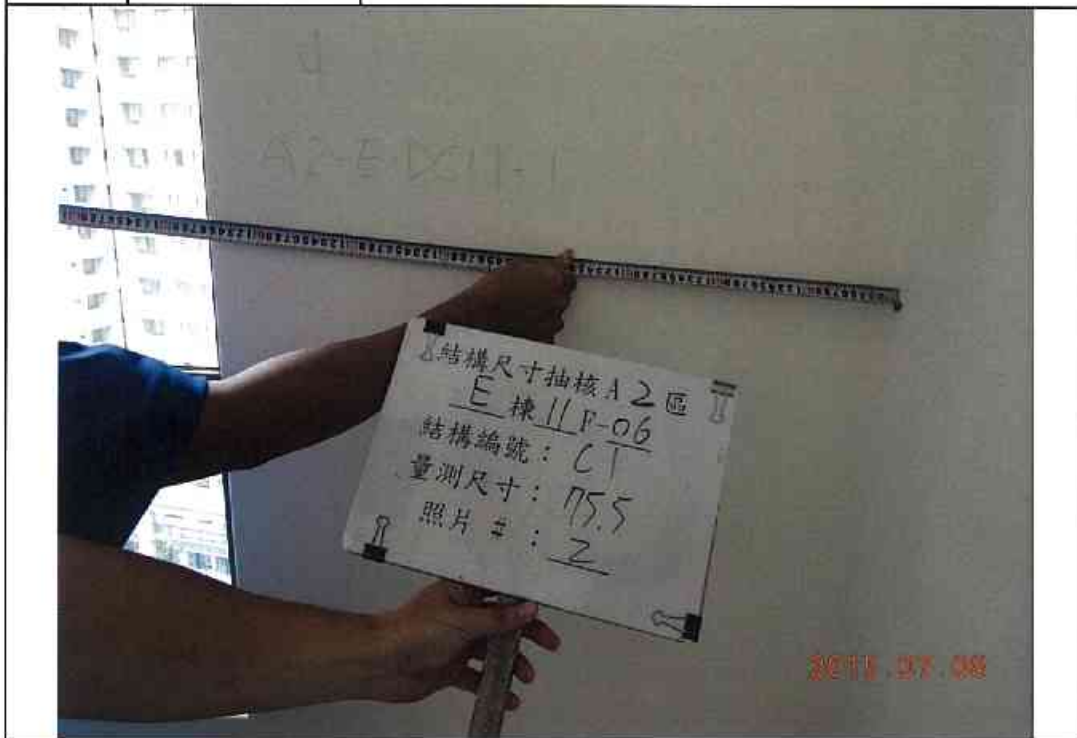
編號	說明	位置：詳照片平面位置示意圖
4		內容：詳建築物主要結構尺寸抽核紀錄表
		

# 鑑定報告書照片紀錄

編號	說明	位置：詳照片平面位置示意圖
1		內容：詳建築物主要結構尺寸抽核紀錄表




編號	說明	位置：詳照片平面位置示意圖
2		內容：詳建築物主要結構尺寸抽核紀錄表



# 鑑定報告書照片紀錄

編號	說明	位置：詳照片平面位置示意圖
3		內容：詳建築物主要結構尺寸抽核紀錄表
		

編號	說明	位置：詳照片平面位置示意圖
4		內容：詳建築物主要結構尺寸抽核紀錄表
		

# 鑑定報告書照片紀錄

編號	說明	位置：詳照片平面位置示意圖
1		內容：詳建築物主要結構尺寸抽核紀錄表
		
編號	說明	位置：詳照片平面位置示意圖
2		內容：詳建築物主要結構尺寸抽核紀錄表
		

# 鑑定報告書照片紀錄


編號	說明	位置：詳照片平面位置示意圖
3		內容：詳建築物主要結構尺寸抽核紀錄表

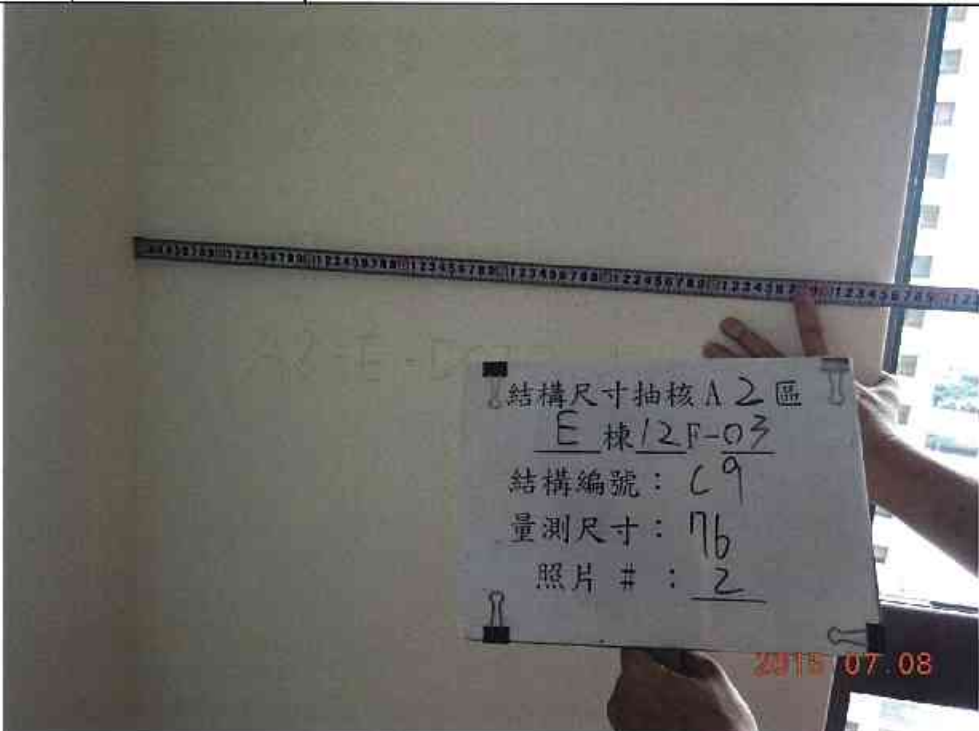


編號	說明	位置：詳照片平面位置示意圖
4		內容：詳建築物主要結構尺寸抽核紀錄表





# 鑑定報告書照片紀錄

編號	說明	位置：詳照片平面位置示意圖
1		內容：詳建築物主要結構尺寸抽核紀錄表
		

編號	說明	位置：詳照片平面位置示意圖
2		內容：詳建築物主要結構尺寸抽核紀錄表
		

# 鑑定報告書照片紀錄

編號	說明	位置：詳照片平面位置示意圖
3		內容：詳建築物主要結構尺寸抽核紀錄表
		

編號	說明	位置：詳照片平面位置示意圖
4		內容：詳建築物主要結構尺寸抽核紀錄表
		

# 鑑定報告書照片紀錄


編號	說明	位置：詳照片平面位置示意圖
5		內容：詳建築物主要結構尺寸抽核紀錄表
		

編號	說明	位置：詳照片平面位置示意圖
		內容：詳建築物主要結構尺寸抽核紀錄表
<p>此欄空白</p>		

# 鑑定報告書照片紀錄


編號	說明	位置：詳照片平面位置示意圖
1		內容：詳建築物主要結構尺寸抽核紀錄表
		
編號	說明	位置：詳照片平面位置示意圖
2		內容：詳建築物主要結構尺寸抽核紀錄表
		


# 鑑定報告書照片紀錄

編號	說明	位置：詳照片平面位置示意圖
3		內容：詳建築物主要結構尺寸抽核紀錄表
		


編號	說明	位置：詳照片平面位置示意圖
4		內容：詳建築物主要結構尺寸抽核紀錄表
		


# 鑑定報告書照片紀錄

編號	說明	位置：詳照片平面位置示意圖
1		內容：詳建築物主要結構尺寸抽核紀錄表
		

編號	說明	位置：詳照片平面位置示意圖
2		內容：詳建築物主要結構尺寸抽核紀錄表
		

# 鑑定報告書照片紀錄

編號	說明	位置：詳照片平面位置示意圖
3		內容：詳建築物主要結構尺寸抽核紀錄表
		

編號	說明	位置：詳照片平面位置示意圖
4		內容：詳建築物主要結構尺寸抽核紀錄表
		

# 鑑定報告書照片紀錄


編號	說明	位置：詳照片平面位置示意圖
1		內容：詳建築物主要結構尺寸抽核紀錄表

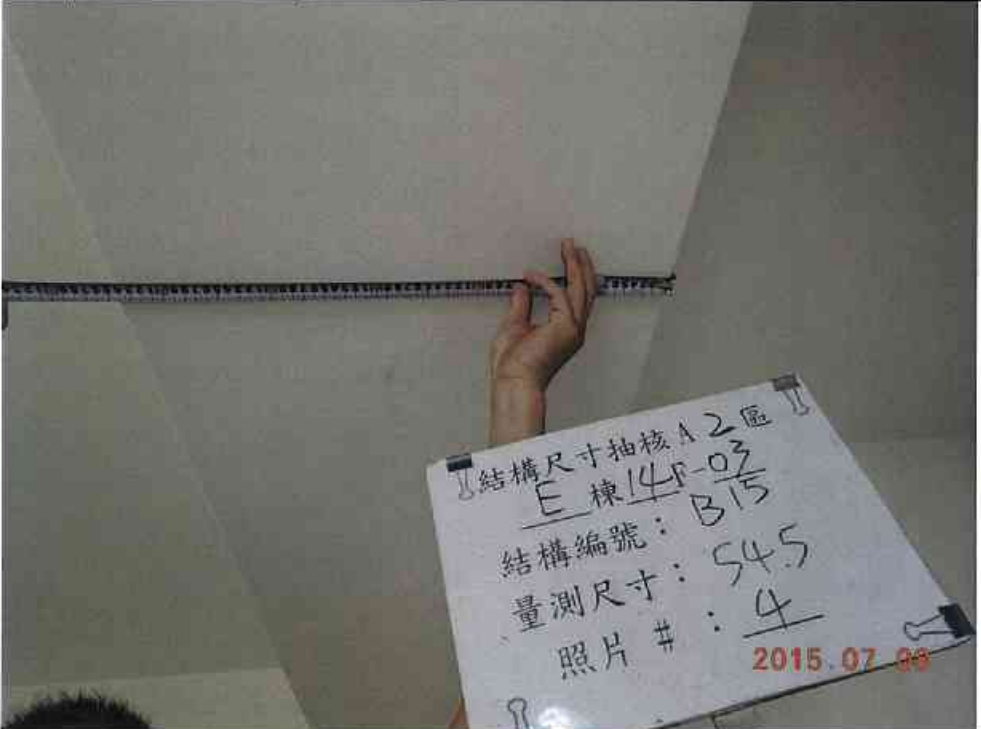


編號	說明	位置：詳照片平面位置示意圖
2		內容：詳建築物主要結構尺寸抽核紀錄表




# 鑑定報告書照片紀錄

編號	說明	位置：詳照片平面位置示意圖
3		內容：詳建築物主要結構尺寸抽核紀錄表
		

編號	說明	位置：詳照片平面位置示意圖
4		內容：詳建築物主要結構尺寸抽核紀錄表
		

# 鑑定報告書照片紀錄

編號	說明	位置：詳照片平面位置示意圖
1		內容：詳建築物主要結構尺寸抽核紀錄表
		


編號	說明	位置：詳照片平面位置示意圖
2		內容：詳建築物主要結構尺寸抽核紀錄表
		

# 鑑定報告書照片紀錄

編號	說明	位置：詳照片平面位置示意圖
3		內容：詳建築物主要結構尺寸抽核紀錄表



編號	說明	位置：詳照片平面位置示意圖
4		內容：詳建築物主要結構尺寸抽核紀錄表




# 鑑定報告書照片紀錄

編號	說明	位置：詳照片平面位置示意圖
5		內容：詳建築物主要結構尺寸抽核紀錄表
		

編號	說明	位置：詳照片平面位置示意圖
		內容：詳建築物主要結構尺寸抽核紀錄表
<p>此欄空白</p>		


# 鑑定報告書照片紀錄

編號	說明	位置：詳照片平面位置示意圖
1		內容：詳建築物主要結構尺寸抽核紀錄表
		

編號	說明	位置：詳照片平面位置示意圖
2		內容：詳建築物主要結構尺寸抽核紀錄表
		

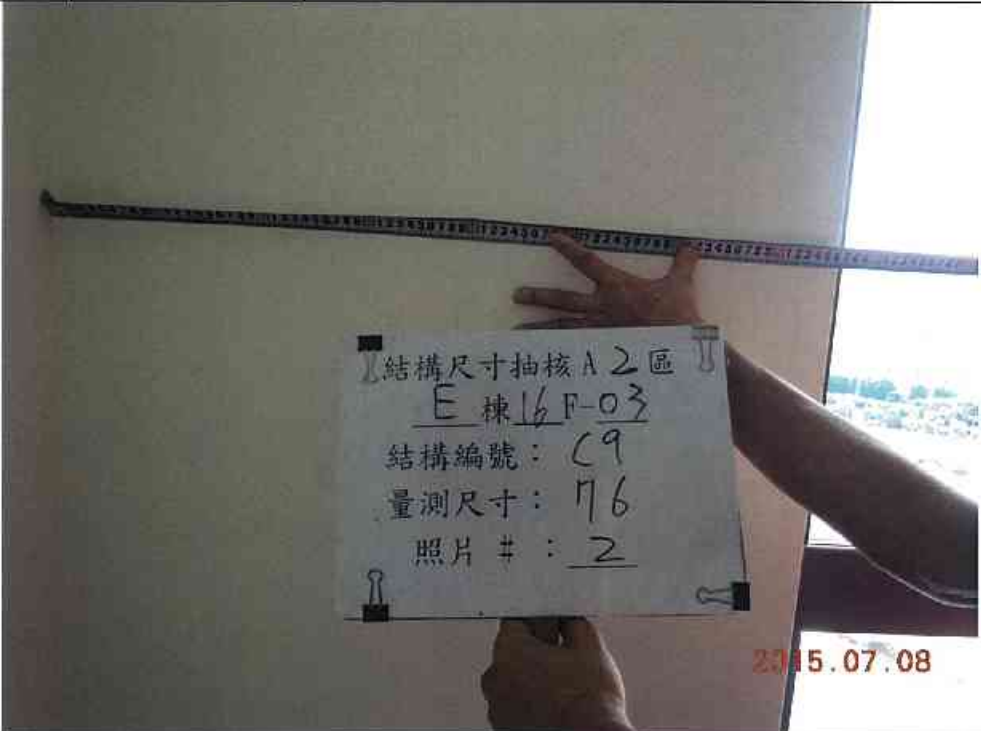
# 鑑定報告書照片紀錄

編號	說明	位置：詳照片平面位置示意圖
3		內容：詳建築物主要結構尺寸抽核紀錄表
		


編號	說明	位置：詳照片平面位置示意圖
4		內容：詳建築物主要結構尺寸抽核紀錄表
		

# 鑑定報告書照片紀錄

編號	說明	位置：詳照片平面位置示意圖
1		內容：詳建築物主要結構尺寸抽核紀錄表
		

編號	說明	位置：詳照片平面位置示意圖
2		內容：詳建築物主要結構尺寸抽核紀錄表
		

# 鑑定報告書照片紀錄

編號	說明	位置：詳照片平面位置示意圖
3		內容：詳建築物主要結構尺寸抽核紀錄表
		


編號	說明	位置：詳照片平面位置示意圖
4		內容：詳建築物主要結構尺寸抽核紀錄表
		

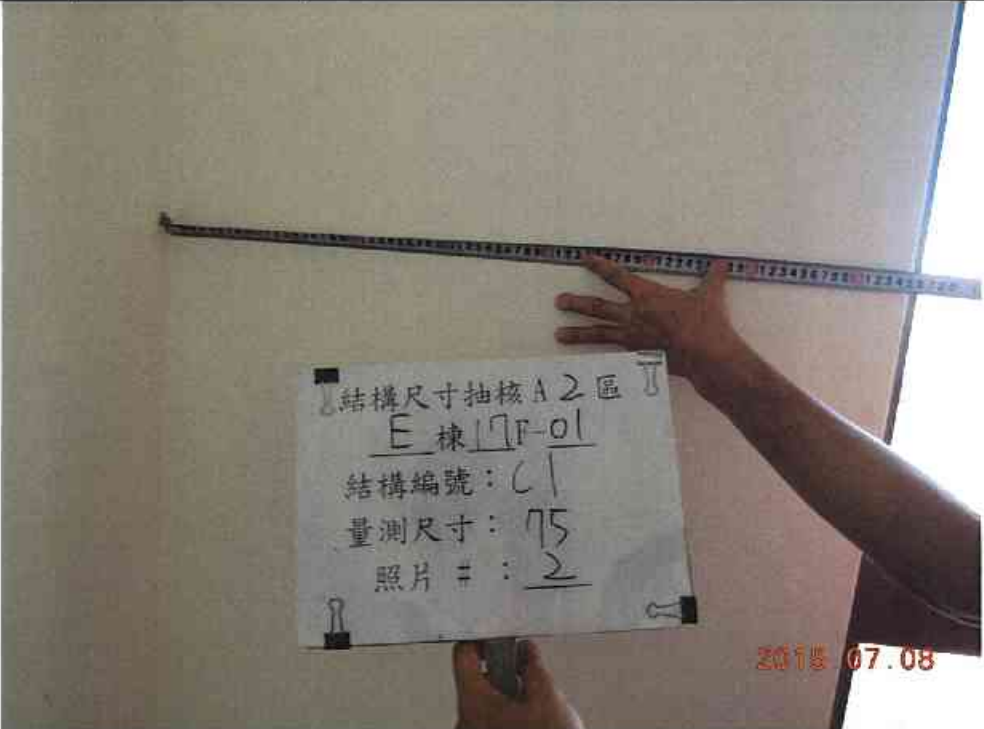
# 鑑定報告書照片紀錄

編號	說明	位置：詳照片平面位置示意圖
5		內容：詳建築物主要結構尺寸抽核紀錄表
		

編號	說明	位置：詳照片平面位置示意圖
		內容：詳建築物主要結構尺寸抽核紀錄表
<p>此欄空白</p>		


# 鑑定報告書照片紀錄

編號	說明	位置：詳照片平面位置示意圖
1		內容：詳建築物主要結構尺寸抽核紀錄表
		

編號	說明	位置：詳照片平面位置示意圖
2		內容：詳建築物主要結構尺寸抽核紀錄表
		

# 鑑定報告書照片紀錄

編號	說明	位置：詳照片平面位置示意圖
3		內容：詳建築物主要結構尺寸抽核紀錄表
		

編號	說明	位置：詳照片平面位置示意圖
4		內容：詳建築物主要結構尺寸抽核紀錄表
		

# 鑑定報告書照片紀錄

編號	說明	位置：詳照片平面位置示意圖
1		內容：詳建築物主要結構尺寸抽核紀錄表
		
編號	說明	位置：詳照片平面位置示意圖
2		內容：詳建築物主要結構尺寸抽核紀錄表
		

# 鑑定報告書照片紀錄


編號	說明	位置：詳照片平面位置示意圖
3		內容：詳建築物主要結構尺寸抽核紀錄表

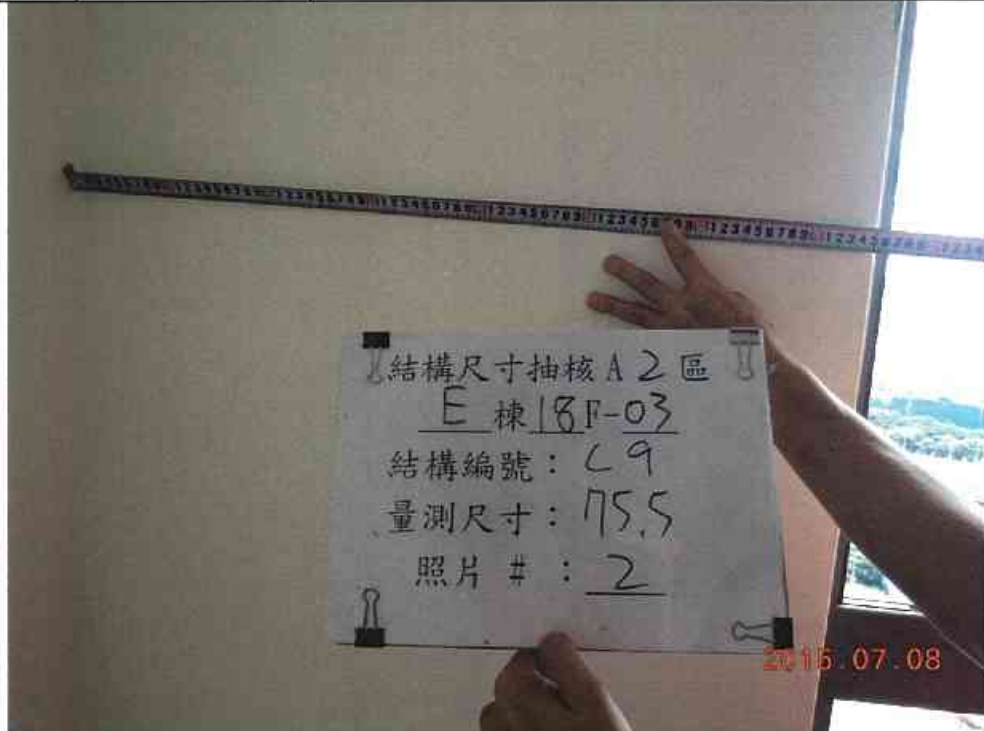


編號	說明	位置：詳照片平面位置示意圖
4		內容：詳建築物主要結構尺寸抽核紀錄表



# 鑑定報告書照片紀錄

編號	說明	位置：詳照片平面位置示意圖
1		內容：詳建築物主要結構尺寸抽核紀錄表
		

編號	說明	位置：詳照片平面位置示意圖
2		內容：詳建築物主要結構尺寸抽核紀錄表
		


# 鑑定報告書照片紀錄

編號	說明	位置：詳照片平面位置示意圖
3		內容：詳建築物主要結構尺寸抽核紀錄表


編號	說明	位置：詳照片平面位置示意圖
4		內容：詳建築物主要結構尺寸抽核紀錄表


# 鑑定報告書照片紀錄

編號	說明	位置：詳照片平面位置示意圖
1		內容：詳建築物主要結構尺寸抽核紀錄表
		


編號	說明	位置：詳照片平面位置示意圖
2		內容：詳建築物主要結構尺寸抽核紀錄表
		

# 鑑定報告書照片紀錄

編號	說明	位置：詳照片平面位置示意圖
3		內容：詳建築物主要結構尺寸抽核紀錄表
		


編號	說明	位置：詳照片平面位置示意圖
4		內容：詳建築物主要結構尺寸抽核紀錄表
		

# 鑑定報告書照片紀錄


編號	說明	位置：詳照片平面位置示意圖
5		內容：詳建築物主要結構尺寸抽核紀錄表
		
編號	說明	位置：詳照片平面位置示意圖
		內容：詳建築物主要結構尺寸抽核紀錄表
<p>此欄空白</p>		

# 鑑定報告書照片紀錄

編號	說明	位置：詳照片平面位置示意圖
1		內容：詳建築物主要結構尺寸抽核紀錄表
		

編號	說明	位置：詳照片平面位置示意圖
2		內容：詳建築物主要結構尺寸抽核紀錄表
		

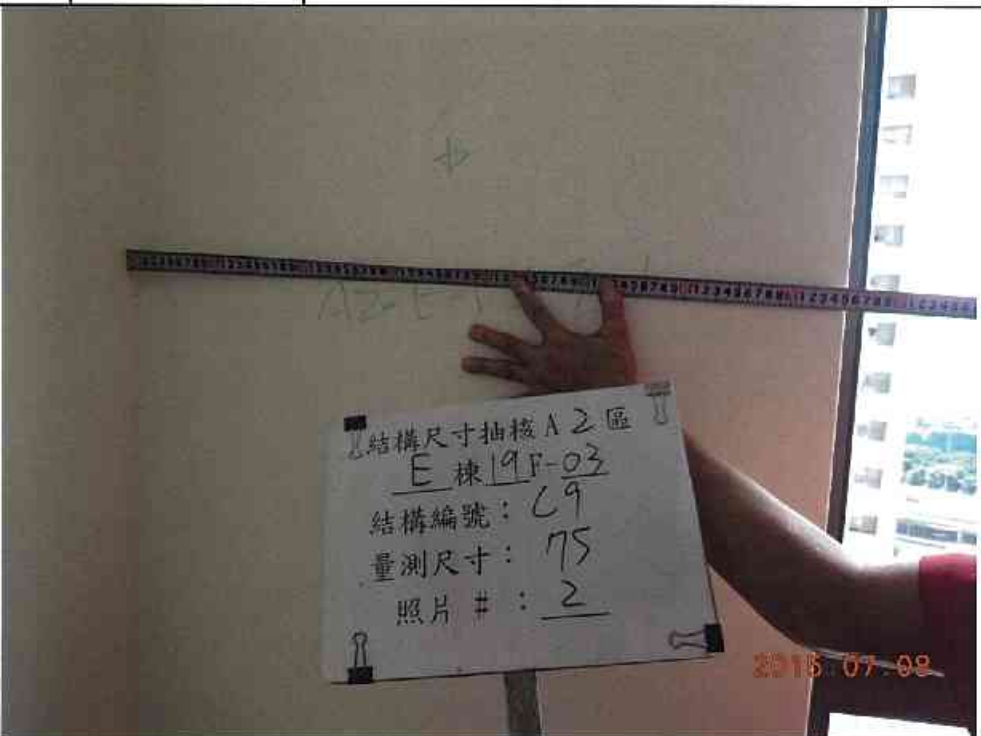
# 鑑定報告書照片紀錄

編號	說明	位置：詳照片平面位置示意圖
3		內容：詳建築物主要結構尺寸抽核紀錄表
		


編號	說明	位置：詳照片平面位置示意圖
4		內容：詳建築物主要結構尺寸抽核紀錄表
		

# 鑑定報告書照片紀錄

編號	說明	位置：詳照片平面位置示意圖
1		內容：詳建築物主要結構尺寸抽核紀錄表
		

編號	說明	位置：詳照片平面位置示意圖
2		內容：詳建築物主要結構尺寸抽核紀錄表
		


# 鑑定報告書照片紀錄

編號	說明	位置：詳照片平面位置示意圖
3		內容：詳建築物主要結構尺寸抽核紀錄表
		



編號	說明	位置：詳照片平面位置示意圖
4		內容：詳建築物主要結構尺寸抽核紀錄表
		

# 鑑定報告書照片紀錄

編號	說明	位置：詳照片平面位置示意圖
1		內容：詳建築物主要結構尺寸抽核紀錄表
		

編號	說明	位置：詳照片平面位置示意圖
2		內容：詳建築物主要結構尺寸抽核紀錄表
		

# 鑑定報告書照片紀錄

編號	說明	位置：詳照片平面位置示意圖
3		內容：詳建築物主要結構尺寸抽核紀錄表
		
編號	說明	位置：詳照片平面位置示意圖
4		內容：詳建築物主要結構尺寸抽核紀錄表
		

# 鑑定報告書照片紀錄


編號	說明	位置：詳照片平面位置示意圖
1		內容：詳建築物主要結構尺寸抽核紀錄表




編號	說明	位置：詳照片平面位置示意圖
2		內容：詳建築物主要結構尺寸抽核紀錄表



# 鑑定報告書照片紀錄

編號	說明	位置：詳照片平面位置示意圖
3		內容：詳建築物主要結構尺寸抽核紀錄表
		


編號	說明	位置：詳照片平面位置示意圖
4		內容：詳建築物主要結構尺寸抽核紀錄表
		

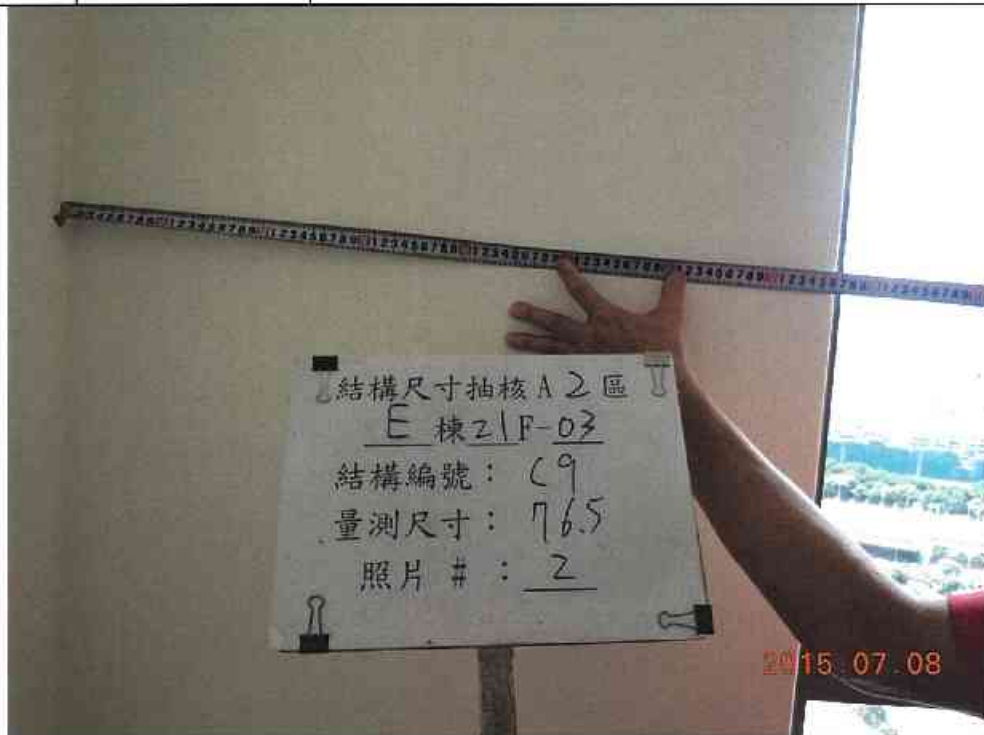
# 鑑定報告書照片紀錄

編號	說明	位置：詳照片平面位置示意圖
5		內容：詳建築物主要結構尺寸抽核紀錄表
		

編號	說明	位置：詳照片平面位置示意圖
		內容：詳建築物主要結構尺寸抽核紀錄表
<p>此欄空白</p>		

# 鑑定報告書照片紀錄

編號	說明	位置：詳照片平面位置示意圖
1		內容：詳建築物主要結構尺寸抽核紀錄表
		

編號	說明	位置：詳照片平面位置示意圖
2		內容：詳建築物主要結構尺寸抽核紀錄表
		

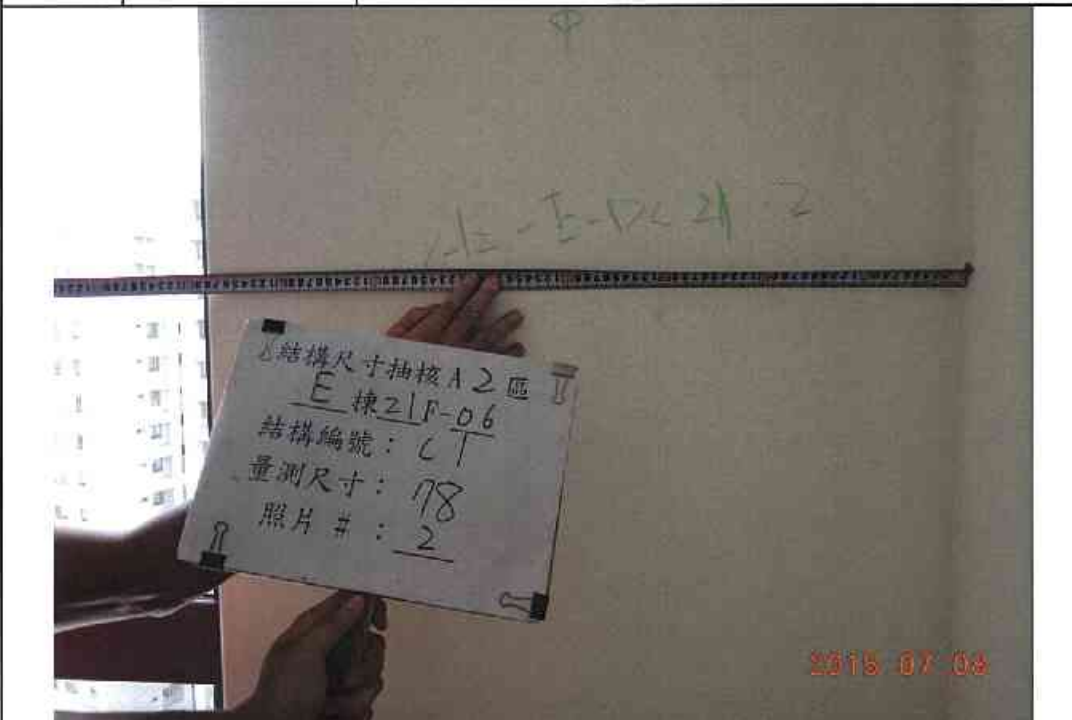
# 鑑定報告書照片紀錄

編號	說明	位置：詳照片平面位置示意圖
3		內容：詳建築物主要結構尺寸抽核紀錄表
		

編號	說明	位置：詳照片平面位置示意圖
4		內容：詳建築物主要結構尺寸抽核紀錄表
		

# 鑑定報告書照片紀錄

編號	說明	位置：詳照片平面位置示意圖
1		內容：詳建築物主要結構尺寸抽核紀錄表
		

編號	說明	位置：詳照片平面位置示意圖
2		內容：詳建築物主要結構尺寸抽核紀錄表
		

# 鑑定報告書照片紀錄

編號	說明	位置：詳照片平面位置示意圖
3		內容：詳建築物主要結構尺寸抽核紀錄表



編號	說明	位置：詳照片平面位置示意圖
4		內容：詳建築物主要結構尺寸抽核紀錄表

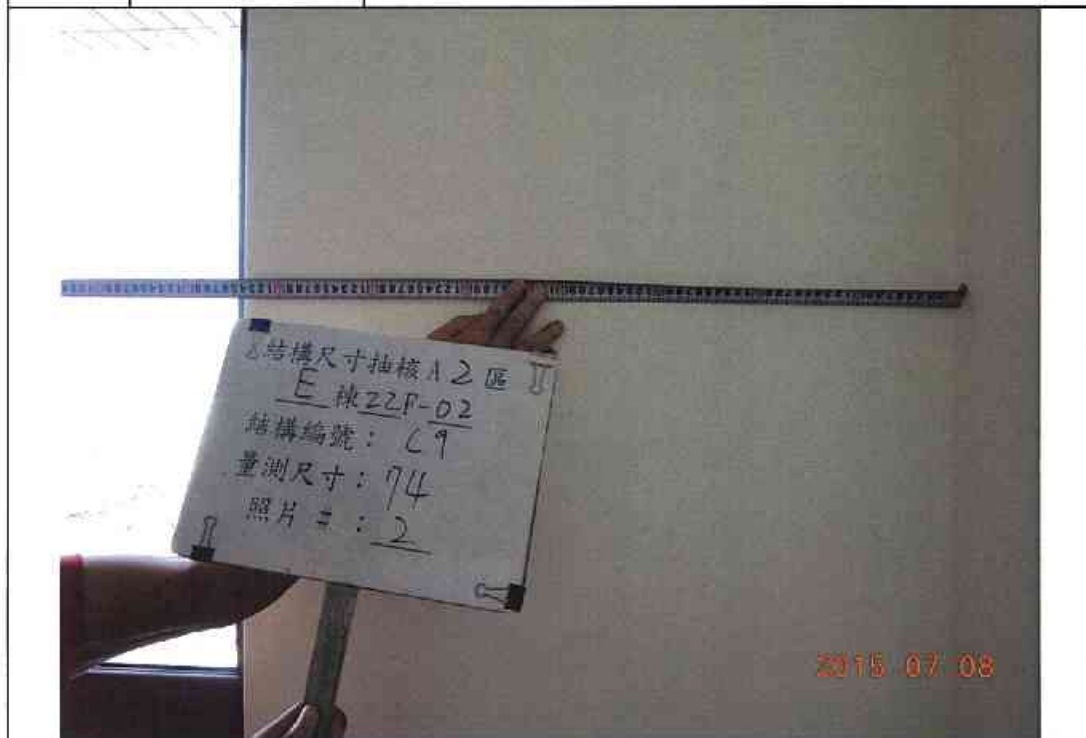


# 鑑定報告書照片紀錄

編號		位置：詳照片平面位置示意圖
1	說明	內容：詳建築物主要結構尺寸抽核紀錄表



編號		位置：詳照片平面位置示意圖
2	說明	內容：詳建築物主要結構尺寸抽核紀錄表




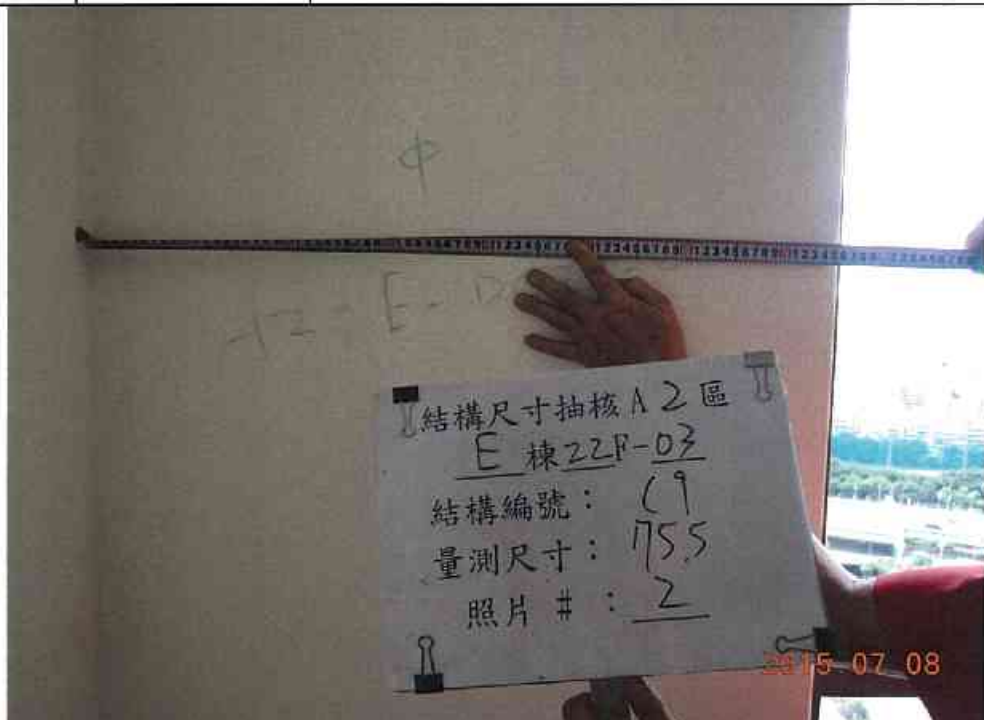
# 鑑定報告書照片紀錄

編號	說明	位置：詳照片平面位置示意圖
3		內容：詳建築物主要結構尺寸抽核紀錄表

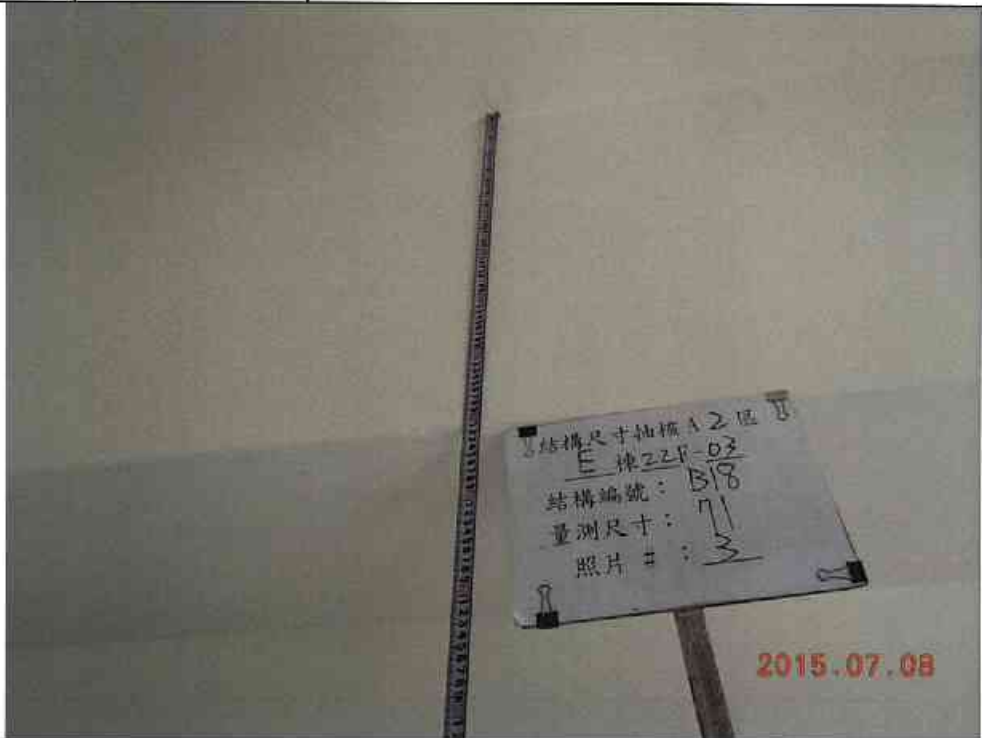
編號	說明	位置：詳照片平面位置示意圖
4		內容：詳建築物主要結構尺寸抽核紀錄表

# 鑑定報告書照片紀錄

編號	說明	位置：詳照片平面位置示意圖
1		內容：詳建築物主要結構尺寸抽核紀錄表
		

編號	說明	位置：詳照片平面位置示意圖
2		內容：詳建築物主要結構尺寸抽核紀錄表
		

# 鑑定報告書照片紀錄

編號	說明	位置：詳照片平面位置示意圖
3		內容：詳建築物主要結構尺寸抽核紀錄表
		

編號	說明	位置：詳照片平面位置示意圖
4		內容：詳建築物主要結構尺寸抽核紀錄表
		

# 鑑定報告書照片紀錄



編號	說明	位置：詳照片平面位置示意圖
5		內容：詳建築物主要結構尺寸抽核紀錄表
		
編號	說明	位置：詳照片平面位置示意圖
		內容：詳建築物主要結構尺寸抽核紀錄表
<p>此欄空白</p>		

# 鑑定報告書照片紀錄

編號	說明	位置：詳照片平面位置示意圖
1		內容：詳建築物主要結構尺寸抽核紀錄表


編號	說明	位置：詳照片平面位置示意圖
2		內容：詳建築物主要結構尺寸抽核紀錄表

# 鑑定報告書照片紀錄


編號	說明	位置：詳照片平面位置示意圖
3		內容：詳建築物主要結構尺寸抽核紀錄表
		
編號	說明	位置：詳照片平面位置示意圖
4		內容：詳建築物主要結構尺寸抽核紀錄表
		

# 鑑定報告書照片紀錄

編號	說明	位置：詳照片平面位置示意圖
1		內容：詳建築物主要結構尺寸抽核紀錄表
		

編號	說明	位置：詳照片平面位置示意圖
2		內容：詳建築物主要結構尺寸抽核紀錄表
		

# 鑑定報告書照片紀錄


編號	說明	位置：詳照片平面位置示意圖
3		內容：詳建築物主要結構尺寸抽核紀錄表
		


編號	說明	位置：詳照片平面位置示意圖
4		內容：詳建築物主要結構尺寸抽核紀錄表
		

# 鑑定報告書照片紀錄

編號	說明	位置：詳照片平面位置示意圖
1		內容：詳建築物主要結構尺寸抽核紀錄表
		
編號	說明	位置：詳照片平面位置示意圖
2		內容：詳建築物主要結構尺寸抽核紀錄表
		


# 鑑定報告書照片紀錄

編號	說明	位置：詳照片平面位置示意圖
3		內容：詳建築物主要結構尺寸抽核紀錄表
		

編號	說明	位置：詳照片平面位置示意圖
4		內容：詳建築物主要結構尺寸抽核紀錄表
		


# 鑑定報告書照片紀錄

編號	說明	位置：詳照片平面位置示意圖
1		內容：詳建築物主要結構尺寸抽核紀錄表
		

編號	說明	位置：詳照片平面位置示意圖
2		內容：詳建築物主要結構尺寸抽核紀錄表
		

# 鑑定報告書照片紀錄

編號	說明	位置：詳照片平面位置示意圖
3		內容：詳建築物主要結構尺寸抽核紀錄表
		

編號	說明	位置：詳照片平面位置示意圖
4		內容：詳建築物主要結構尺寸抽核紀錄表
		

# 鑑定報告書照片紀錄

編號		位置：詳照片平面位置示意圖
5	說明	內容：詳建築物主要結構尺寸抽核紀錄表
		

編號		位置：詳照片平面位置示意圖
	說明	內容：詳建築物主要結構尺寸抽核紀錄表
<p>此欄空白</p>		

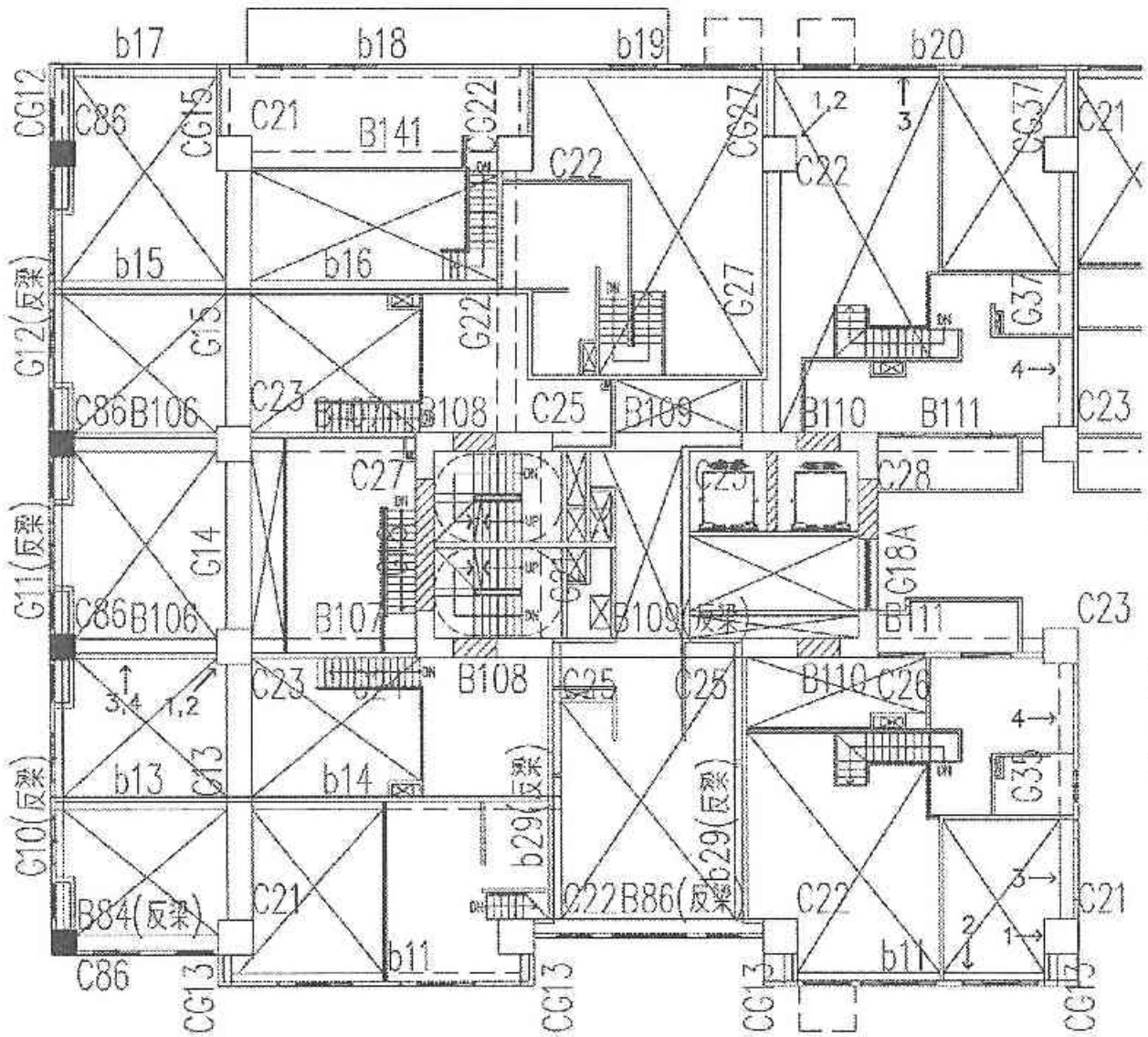


A2區-F棟

結構尺寸抽查報告

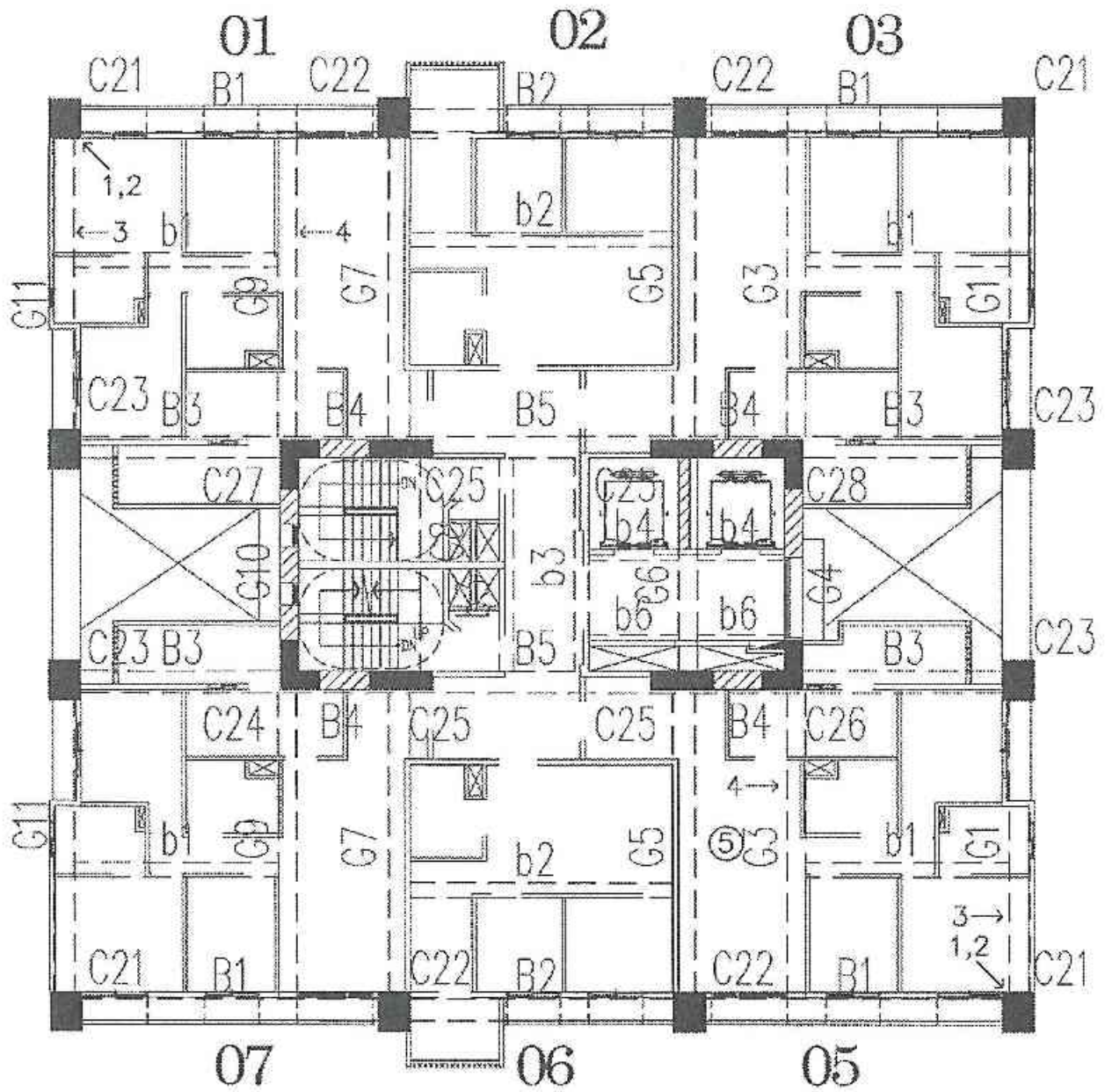






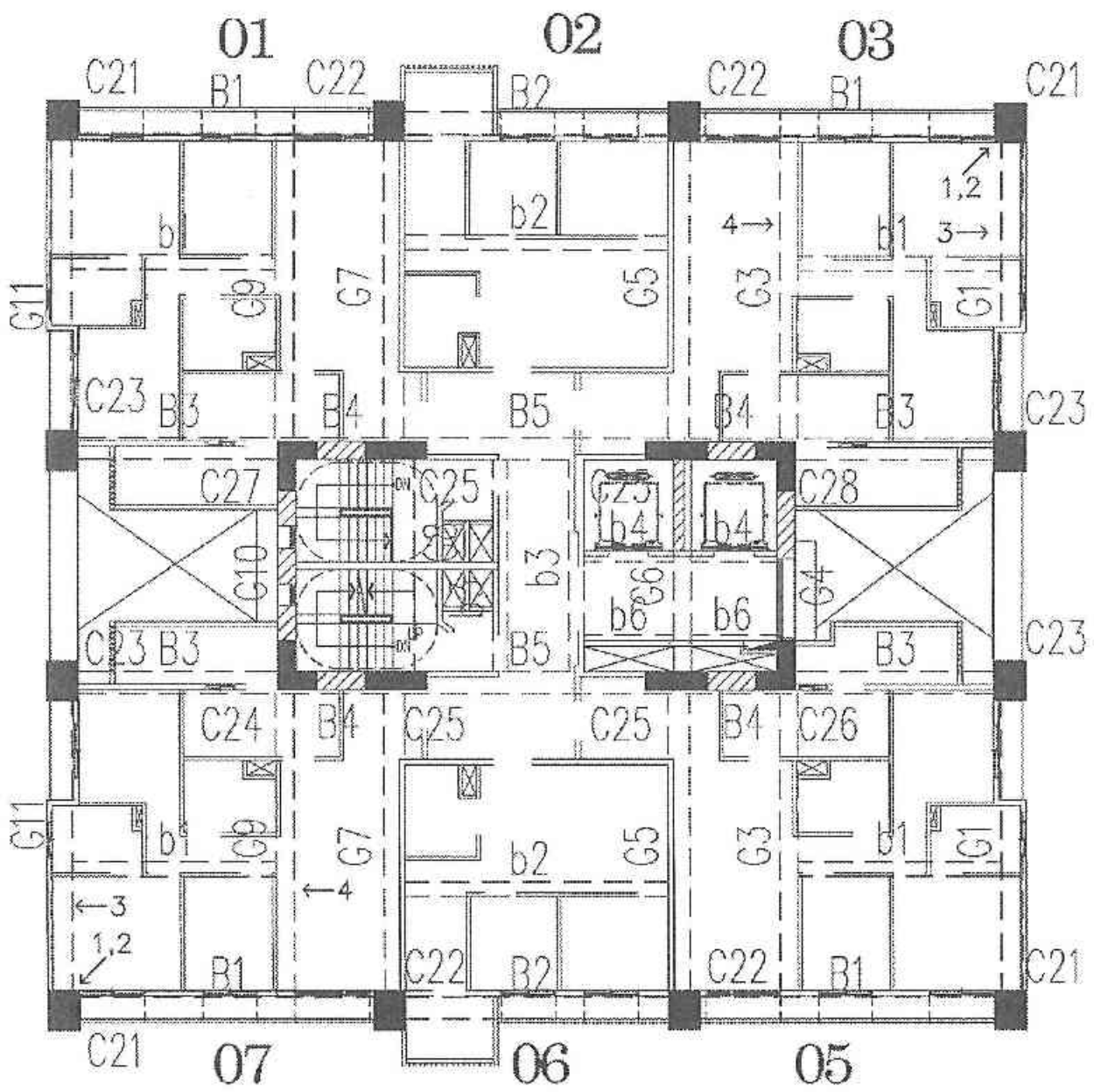
A2區F棟1層照片平面位置示意圖

圖例
← 往、來
○ 高層



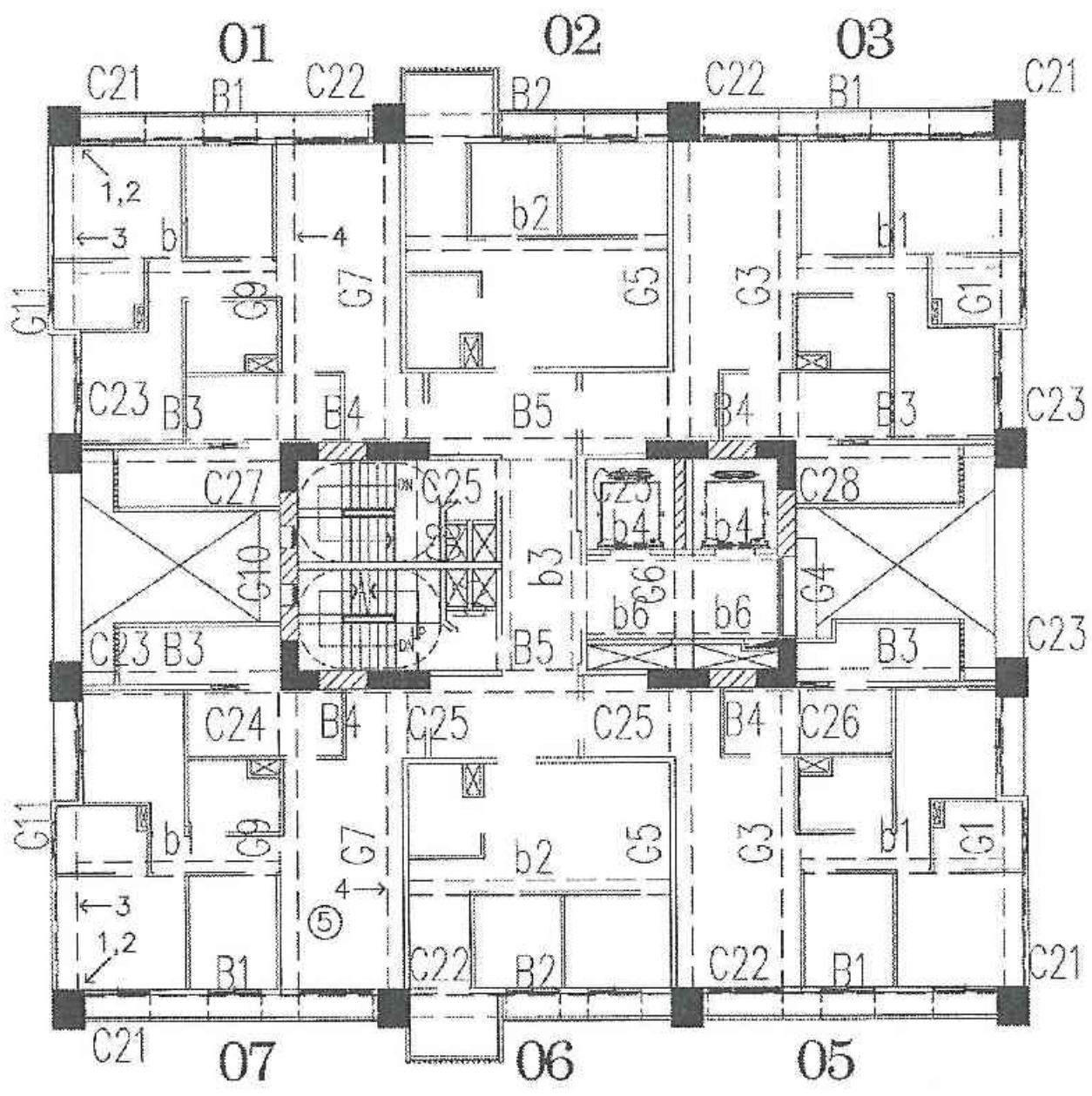
A2區F棟2層照片平面位置示意圖

圖例
← 柱·梁
○ 高度



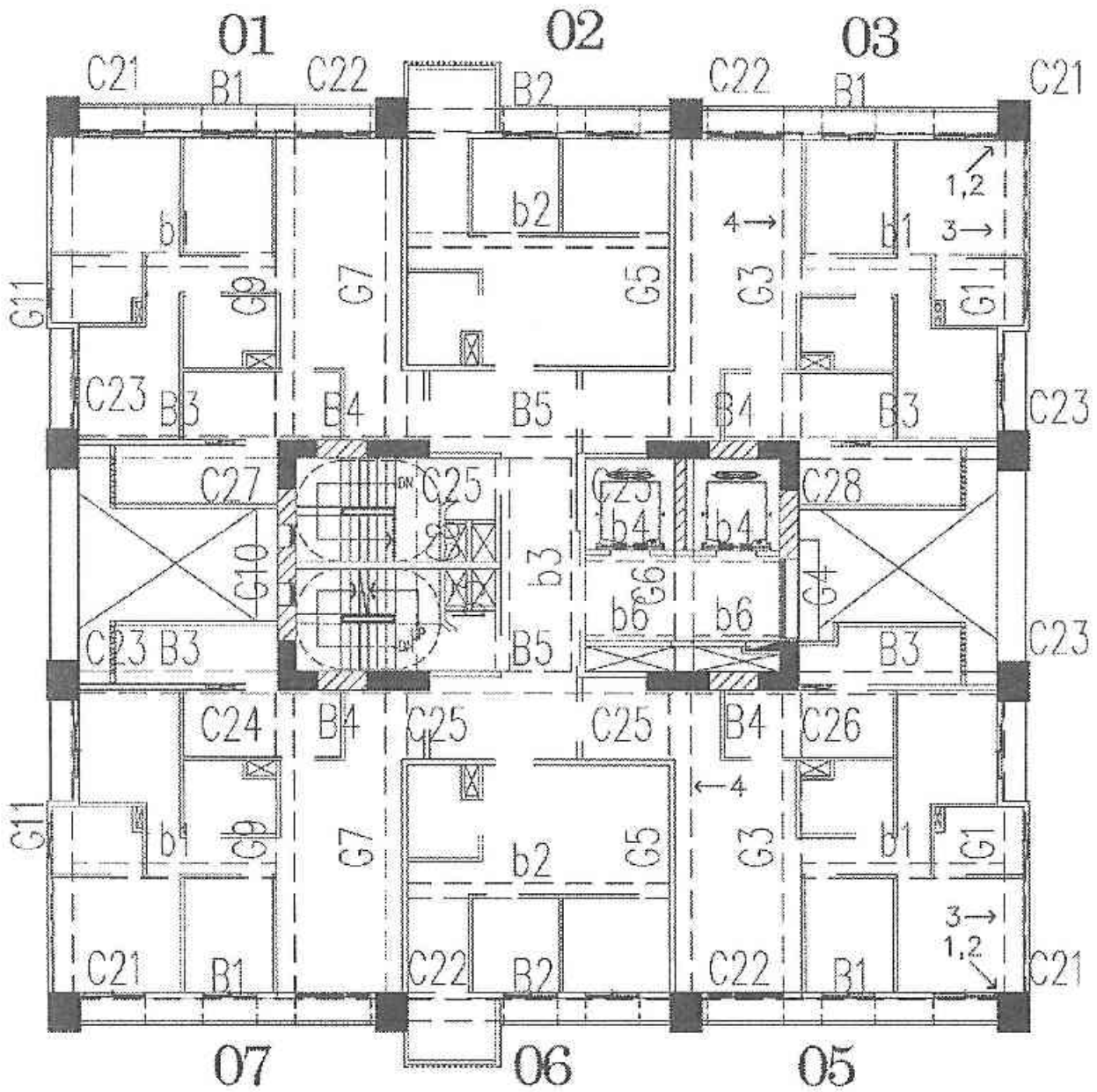
A2區F棟3層照片平面位置示意圖

窗	窗
←	柱、梁
○	高度



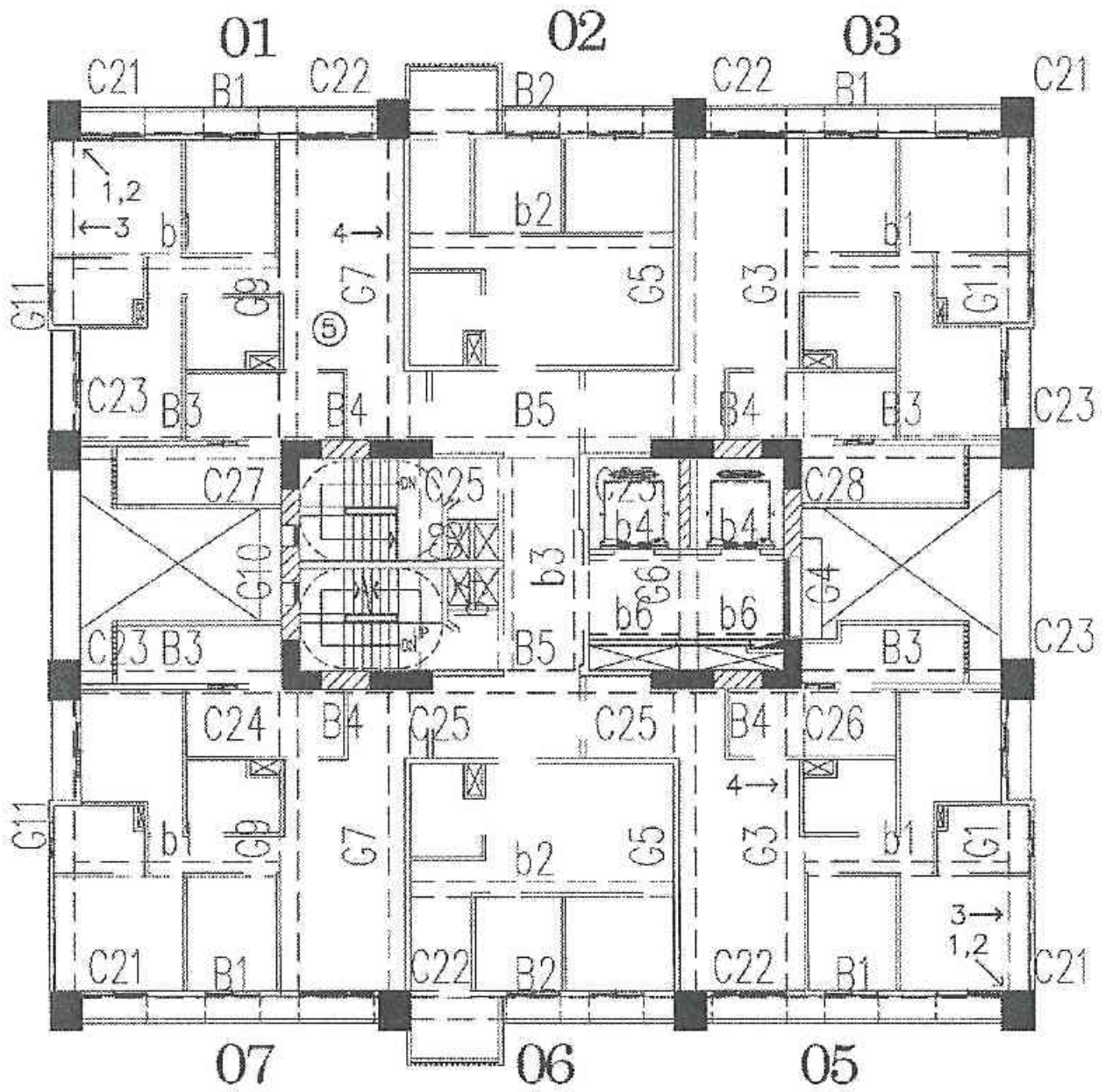
A2區F棟4層照片平面位置示意圖

圖例
← 柱、梁
○ 高度



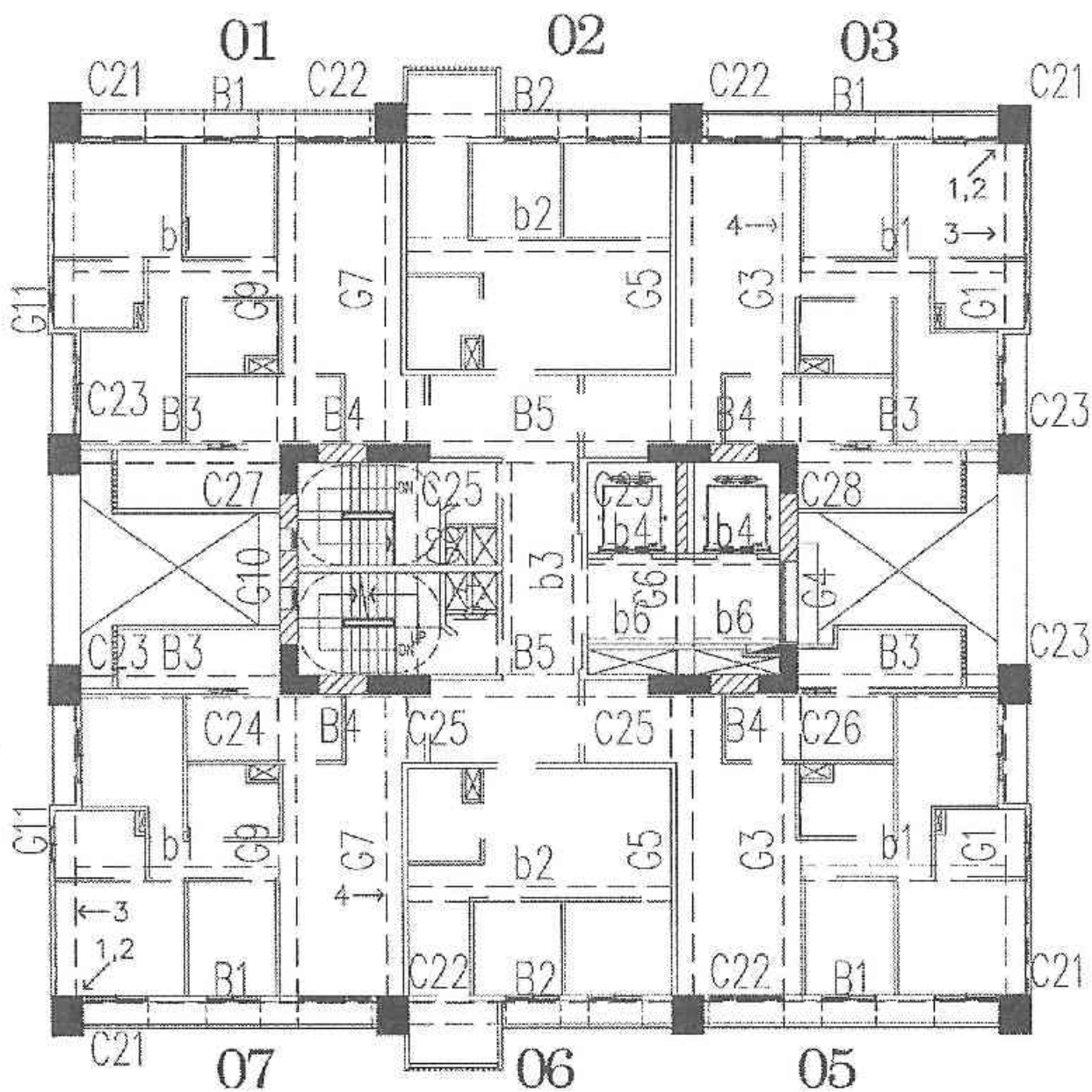
A2區F棟5層照片平面位置示意圖

○	例
←	柱、梁
○	高度



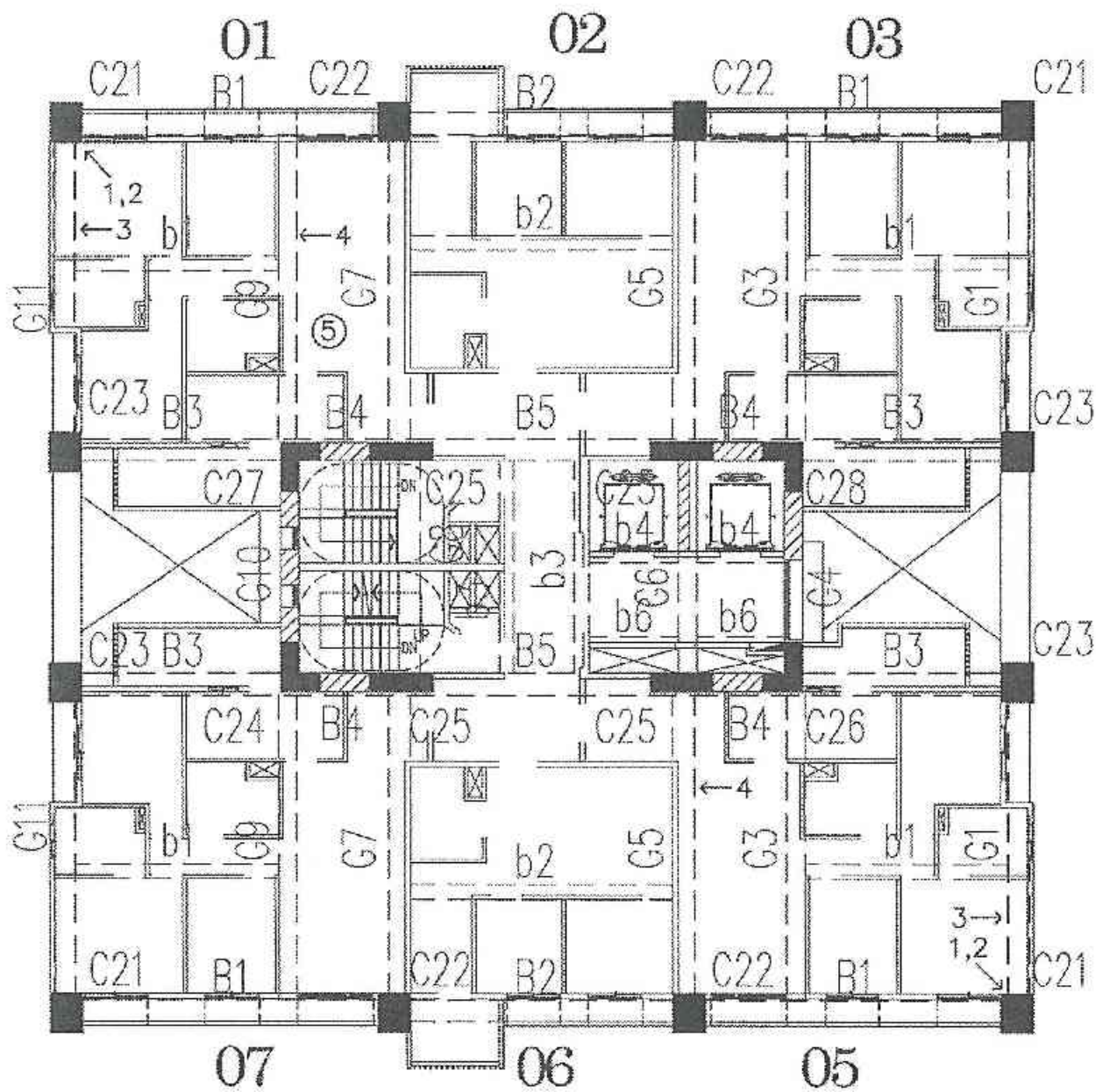
A2區F棟6層照片平面位置示意圖

圖 例	
←	柱、梁
○	高度



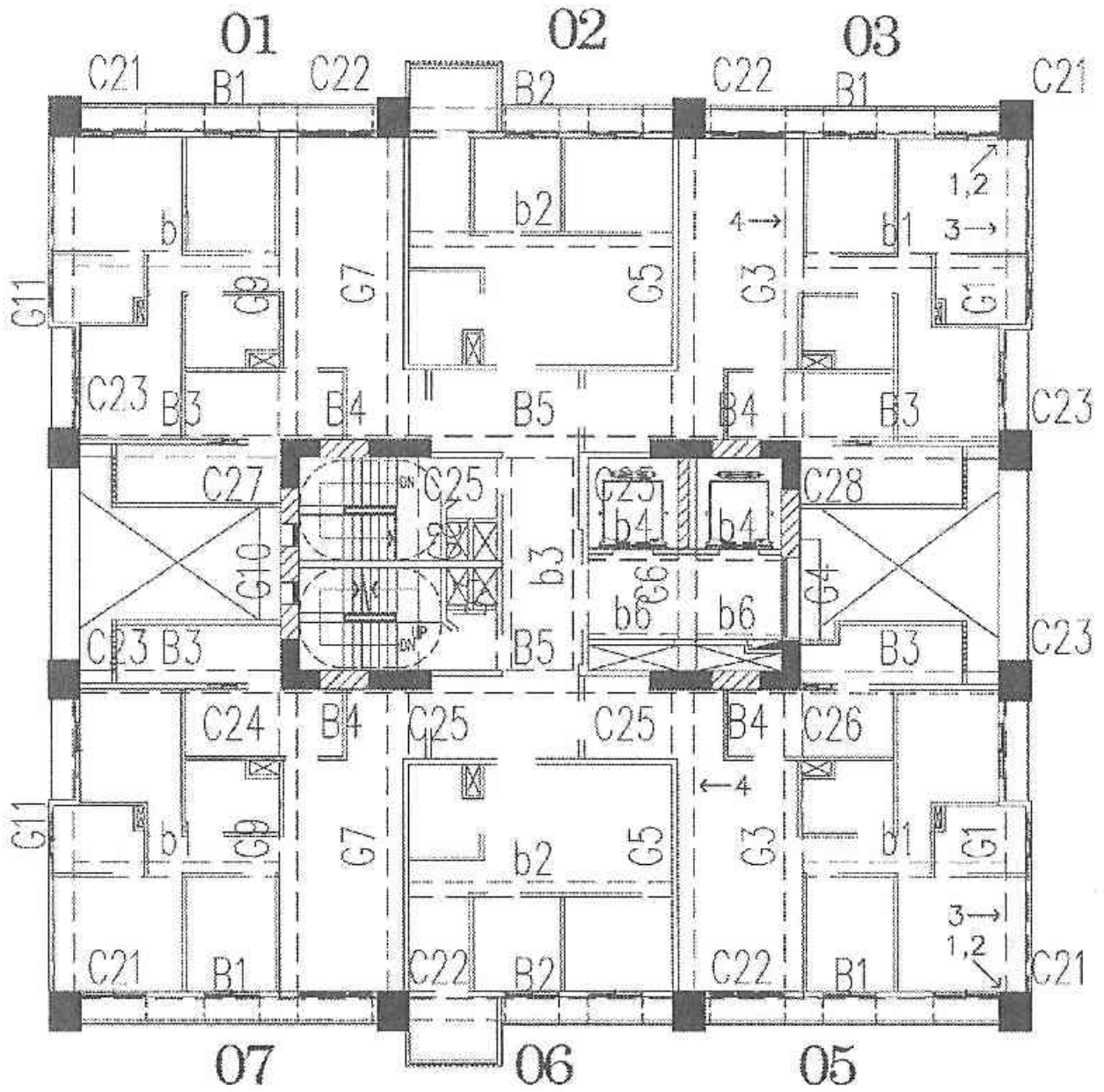
A2區F棟7層照片平面位置示意圖

圖例
← 柱、梁
○ 高度



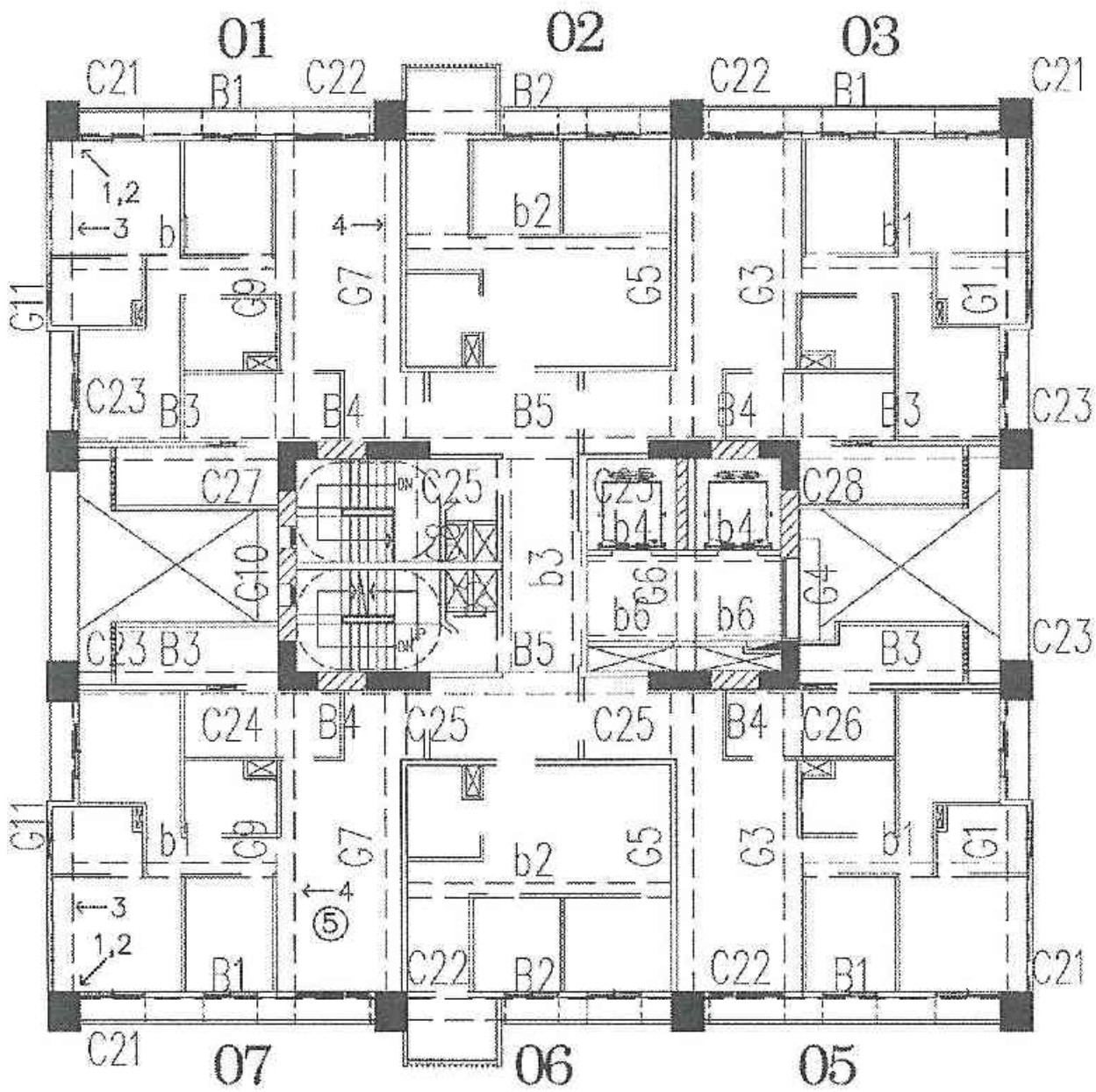
A2區F棟8層照片平面位置示意圖

圖 例	
←	柱、梁
○	高度



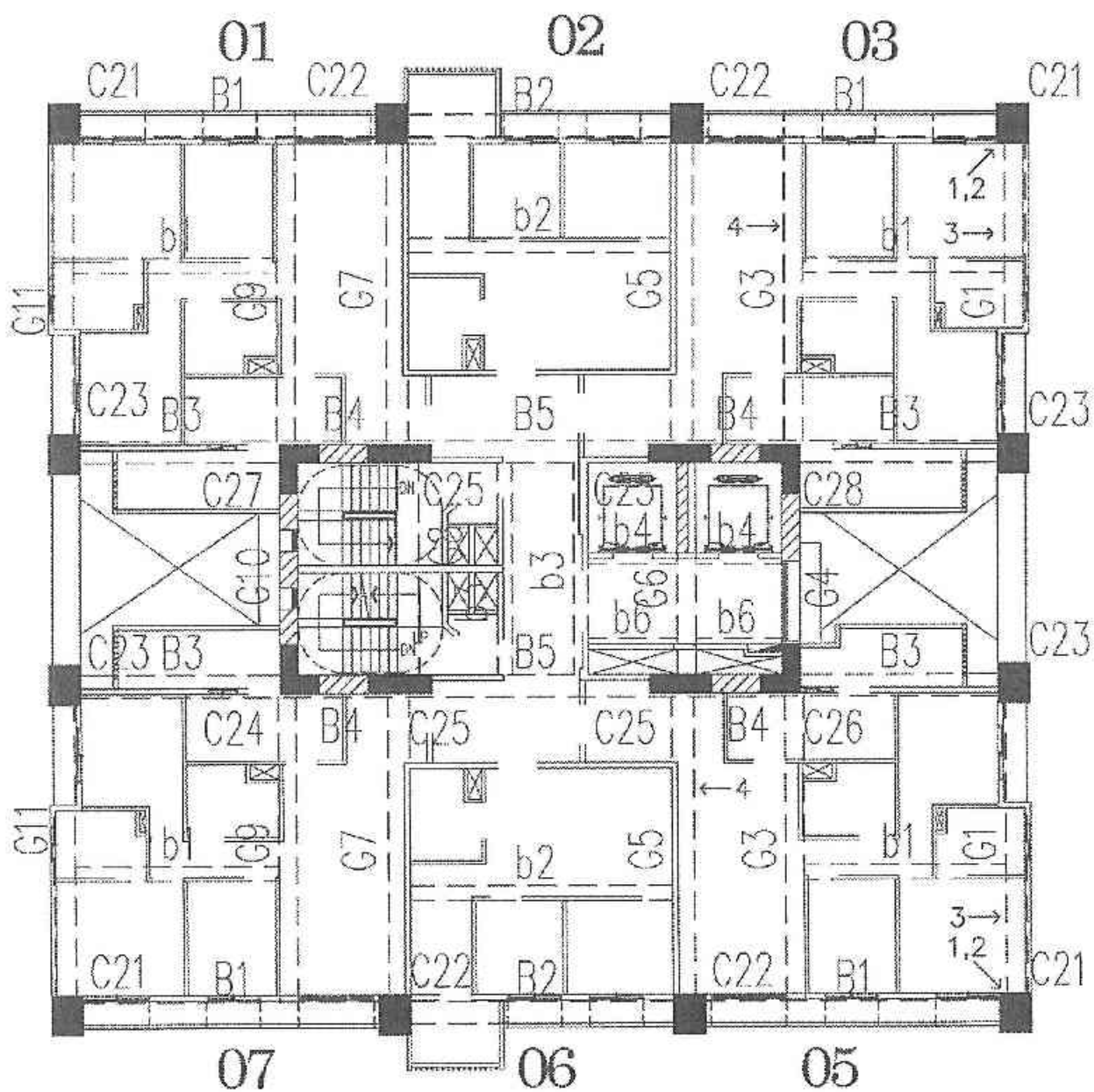
A2區F棟9層照片平面位置示意圖

圖例
← 柱、梁
○ 高度



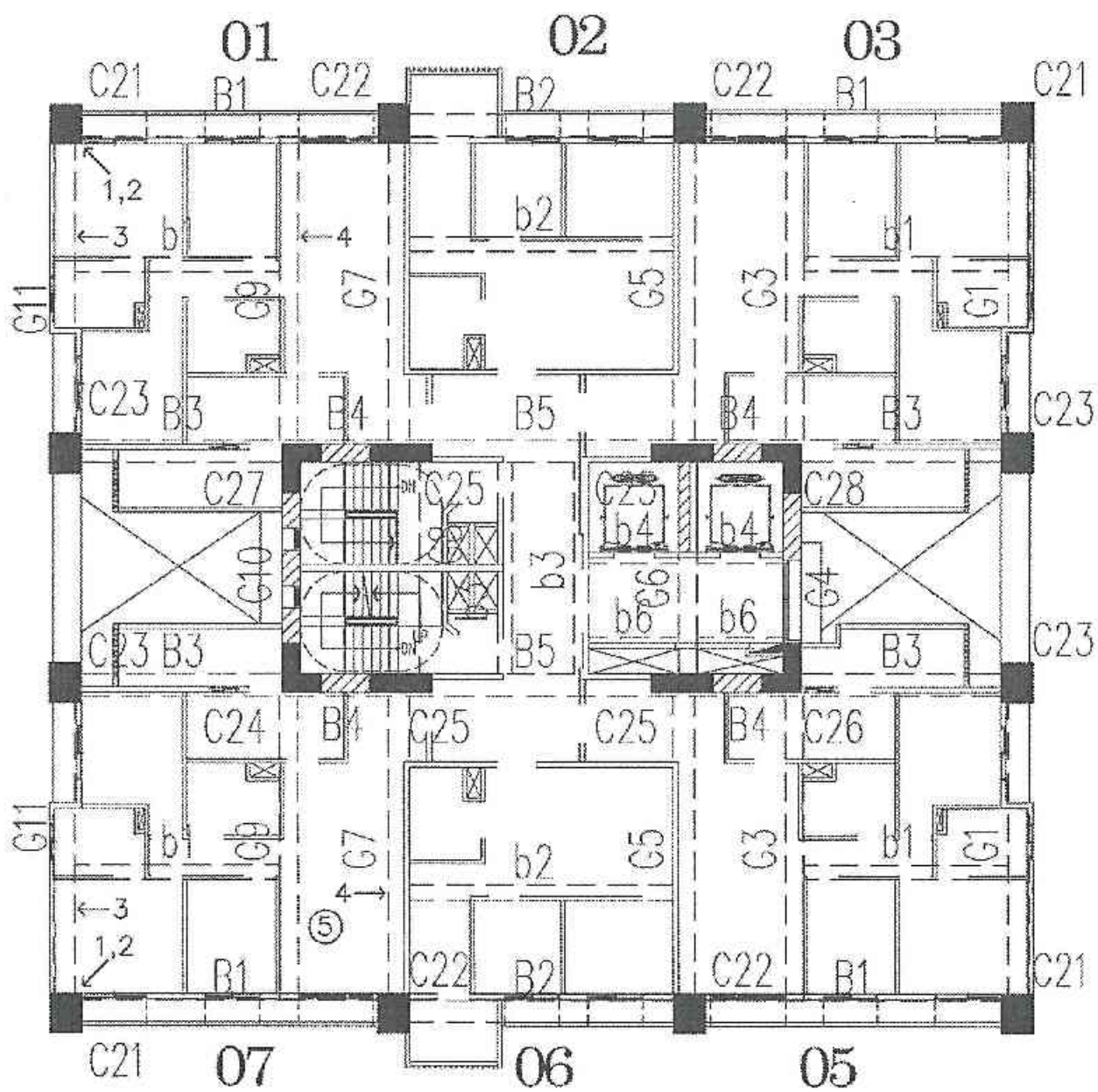
A2區F棟10層照片平面位置示意圖

圖 例
← 柱、梁
○ 高度



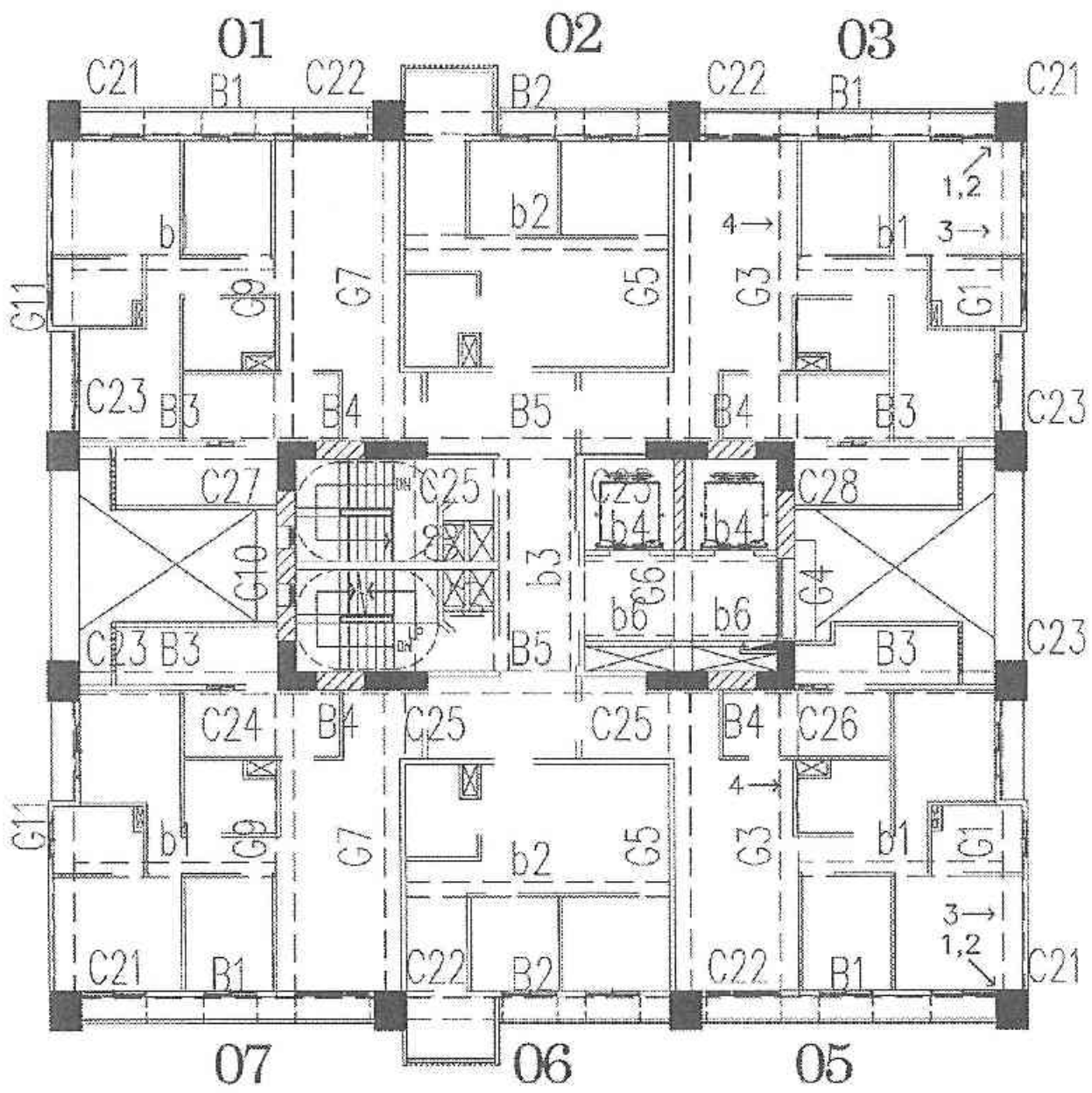
A2區F棟11層照片平面位置示意圖

圖例
← 柱·梁
○ 高度



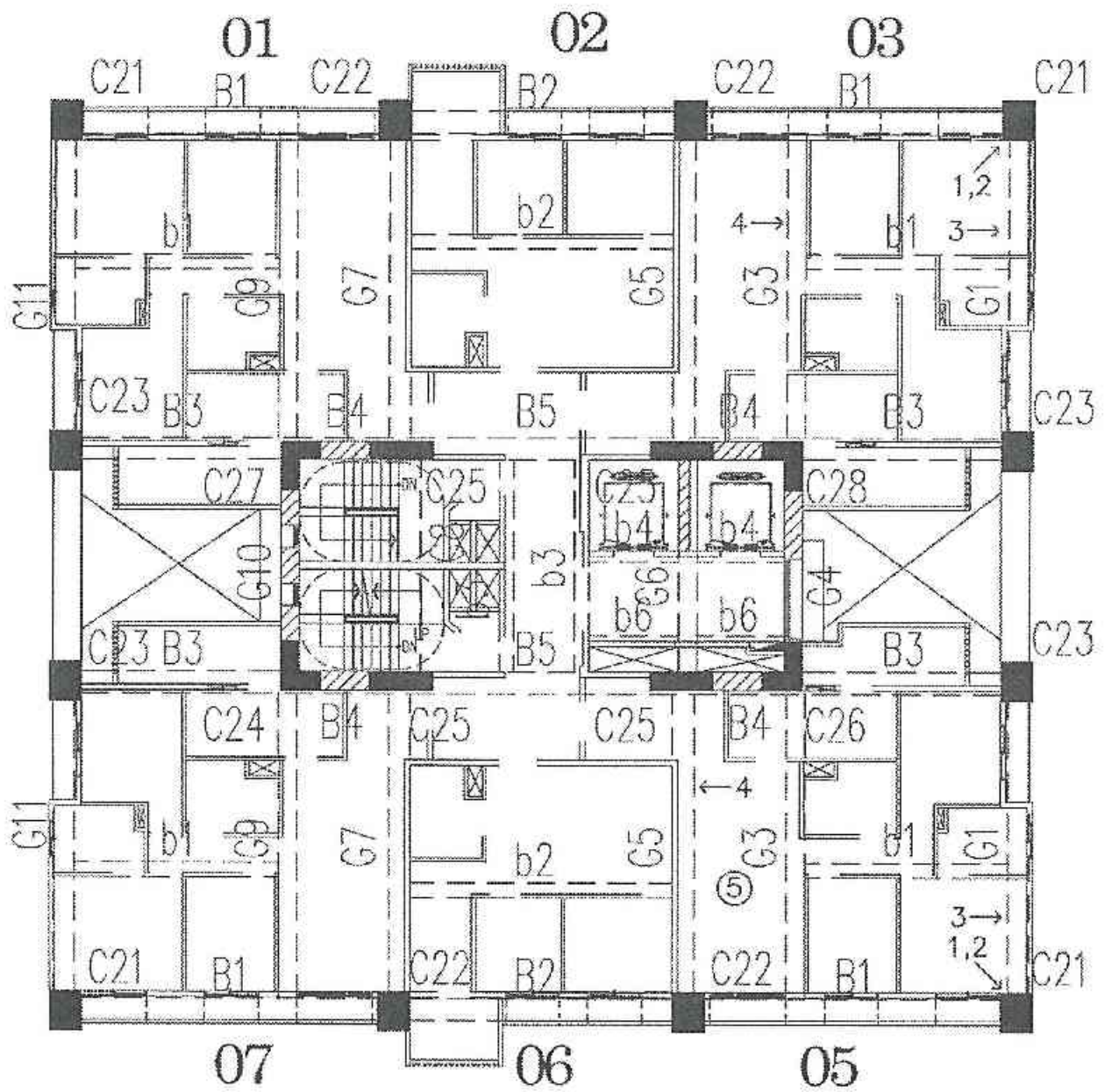
A2區F棟12層照片平面位置示意圖

圖例
← 柱、梁
○ 高度



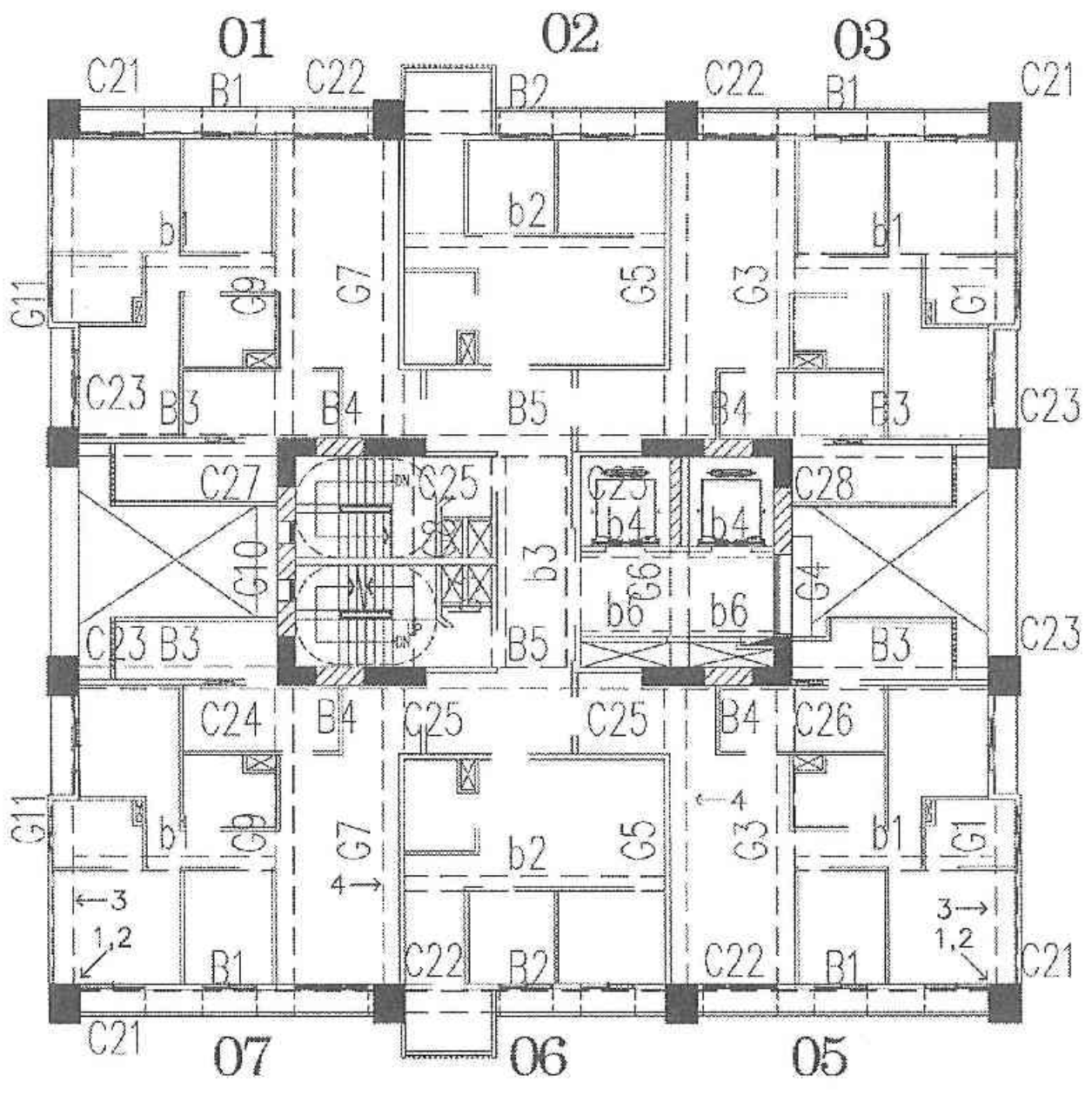
A2區F棟13層照片平面位置示意圖

圖 例
← 柱、梁
○ 高層



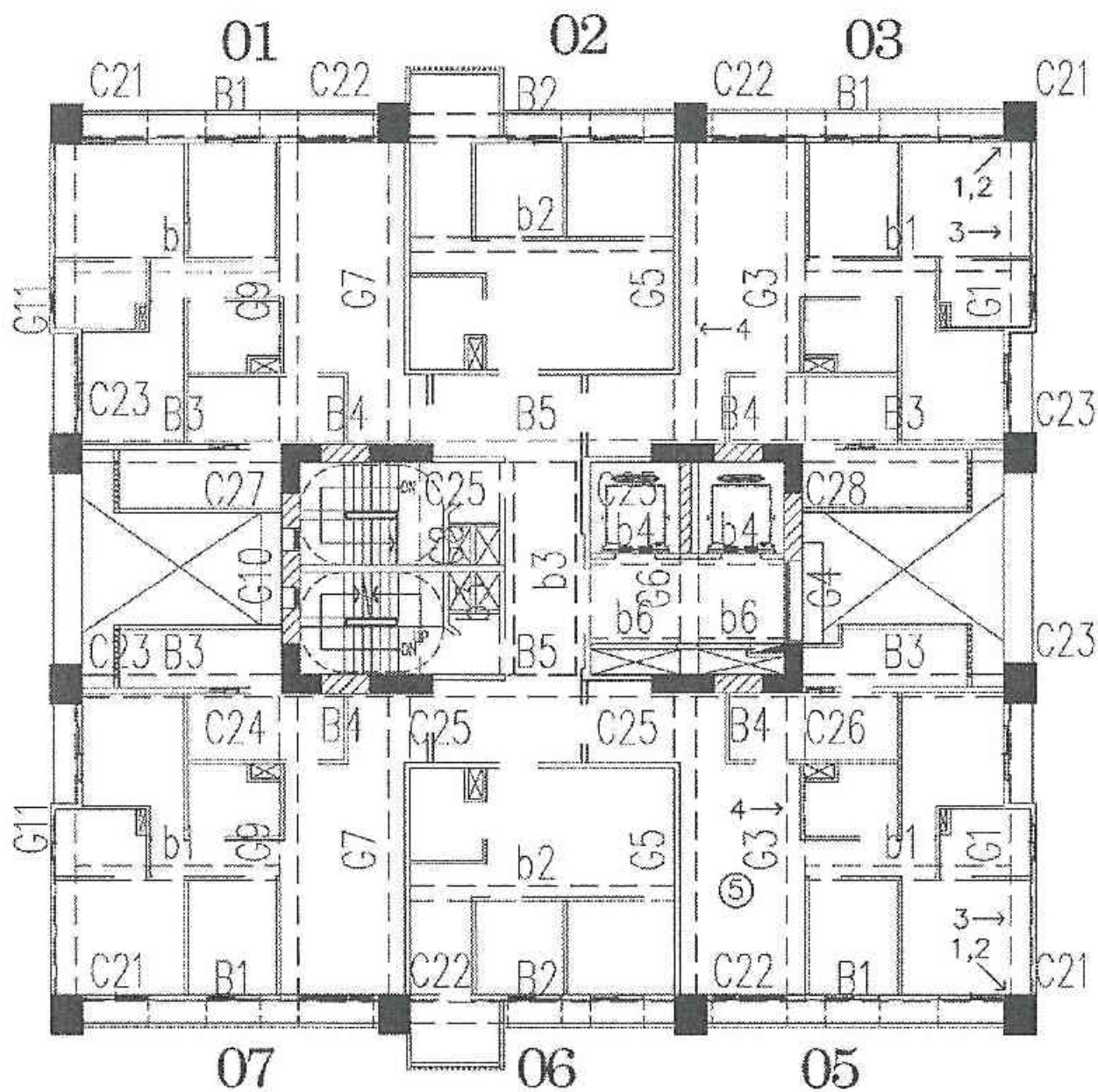
A2區F棟14層照片平面位置示意圖

圖例
← 柱、梁
○ 高差



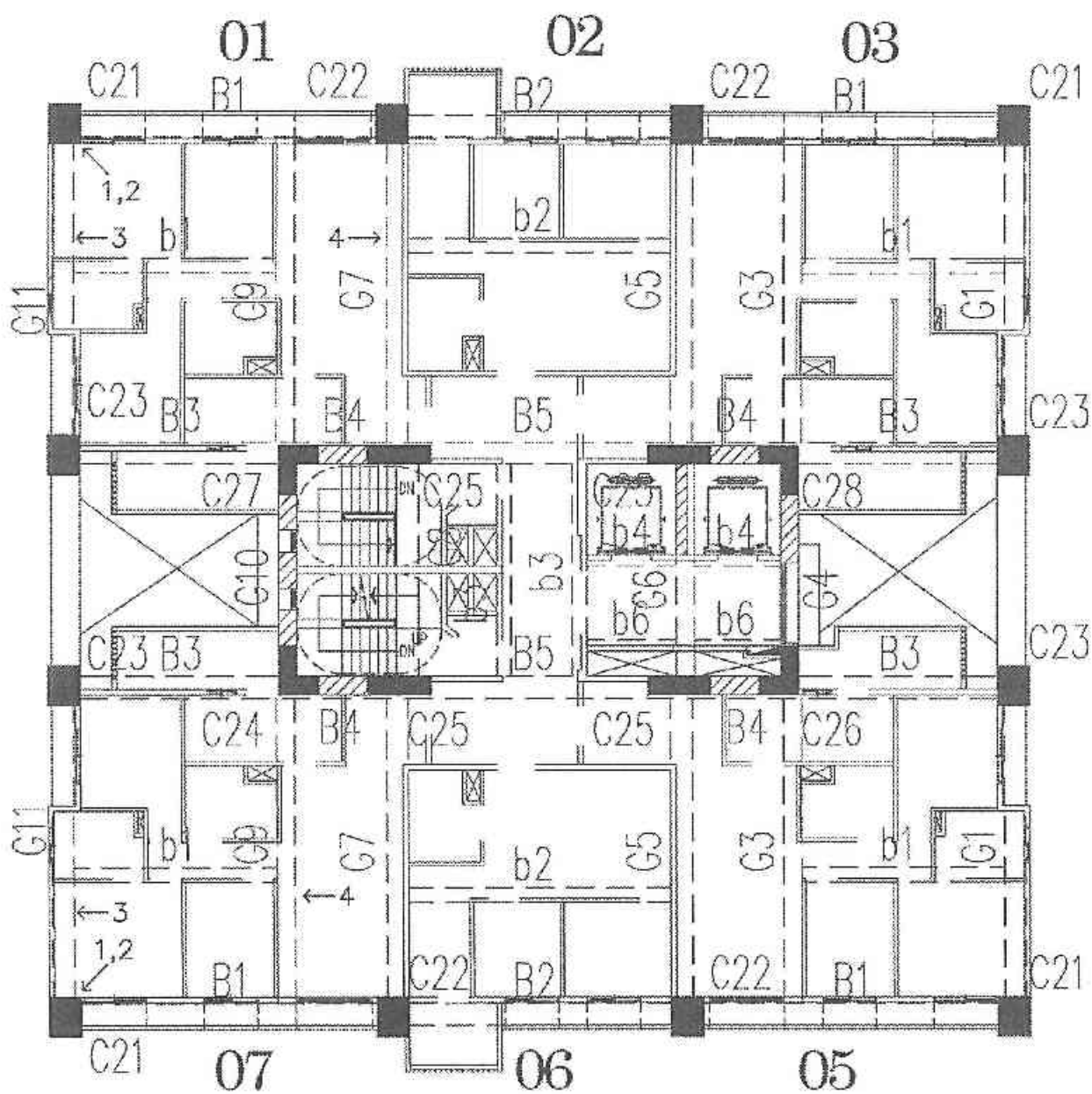
A2區F棟15層照片平面位置示意圖

圖 例
← 柱·梁
○ 高度



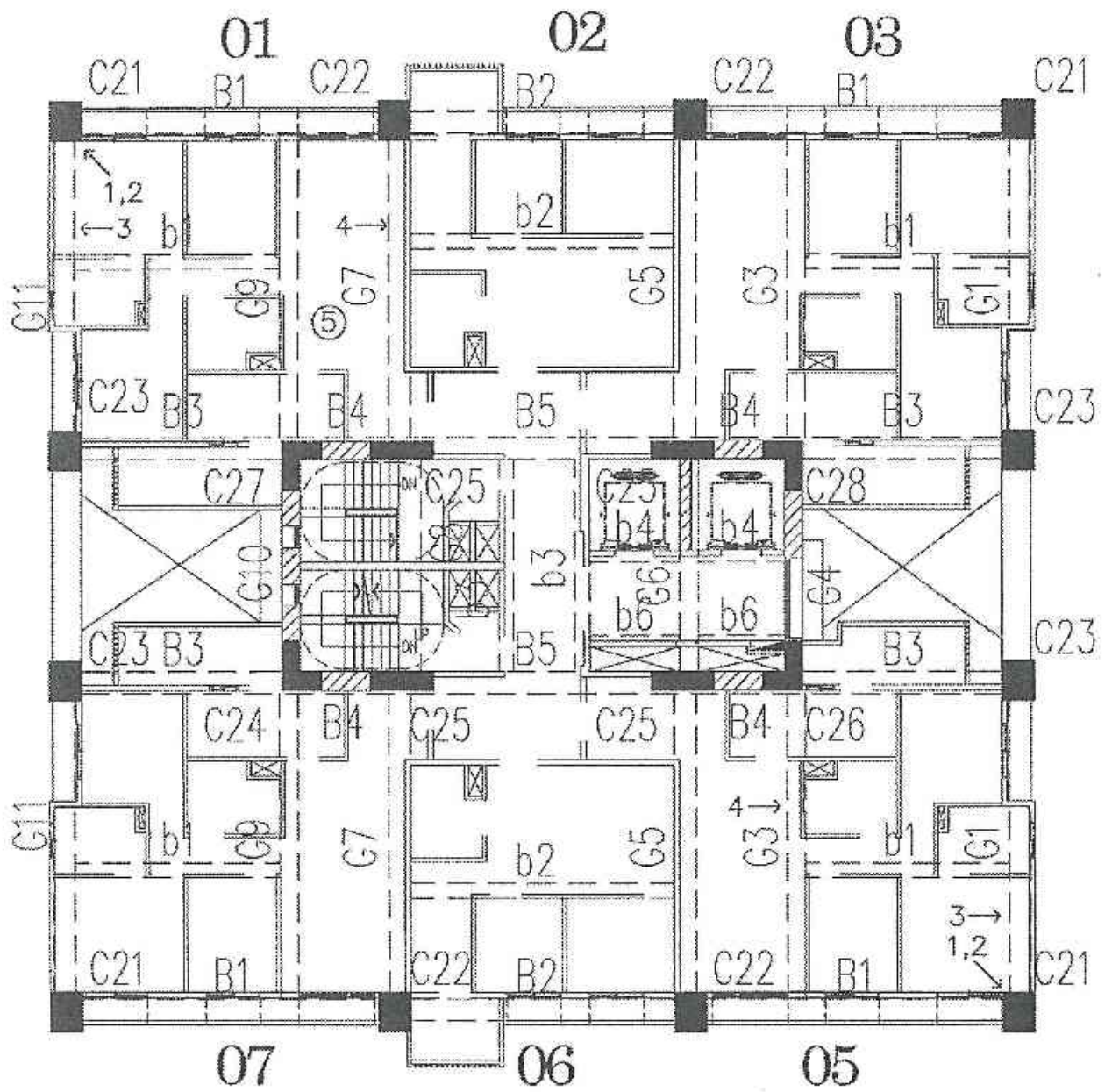
A2區F棟16層照片平面位置示意圖

圖例
← 柱、梁
○ 高度



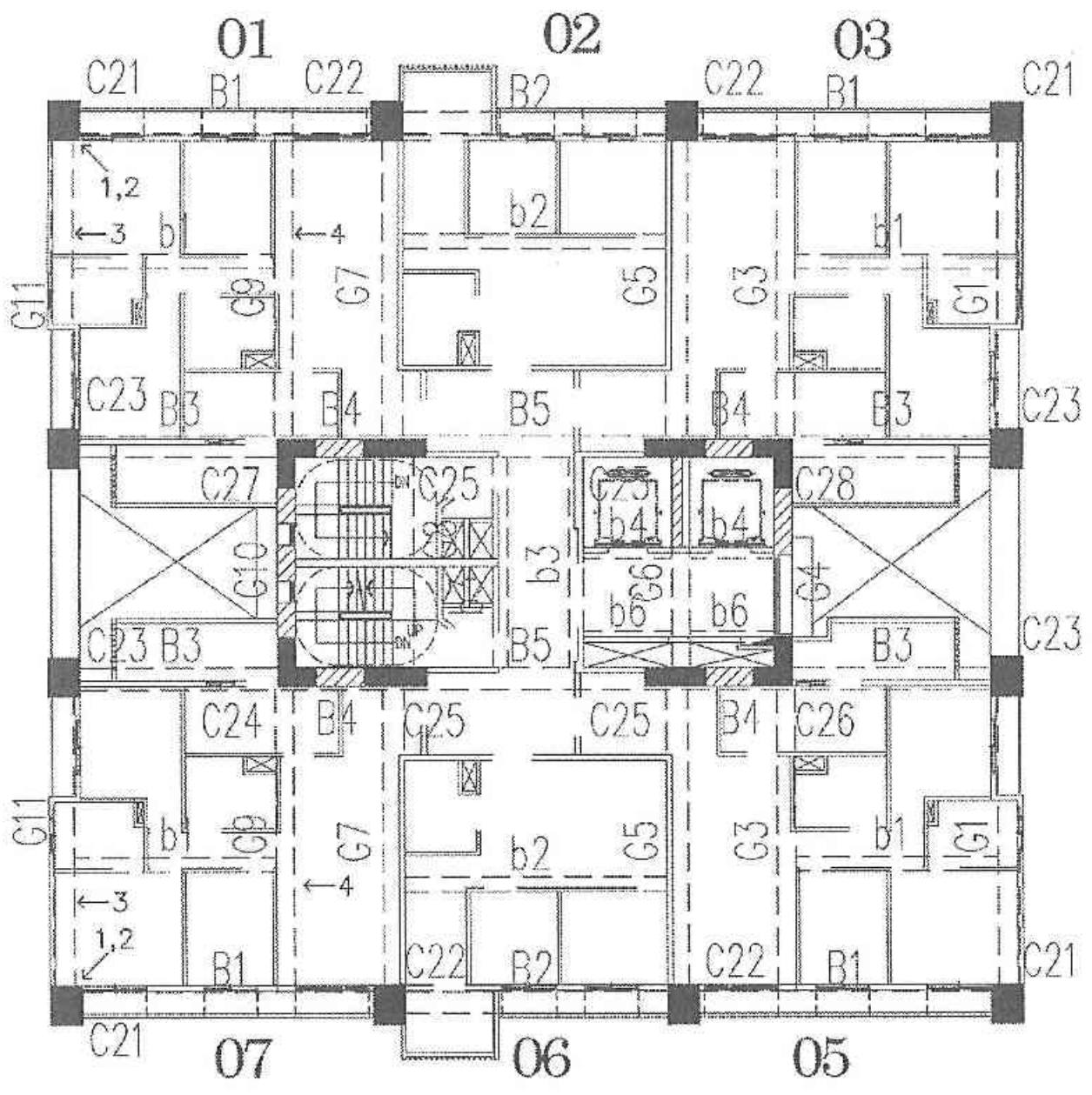
A2區F棟17層照片平面位置示意圖

圖	例
←	柱、梁
○	高度



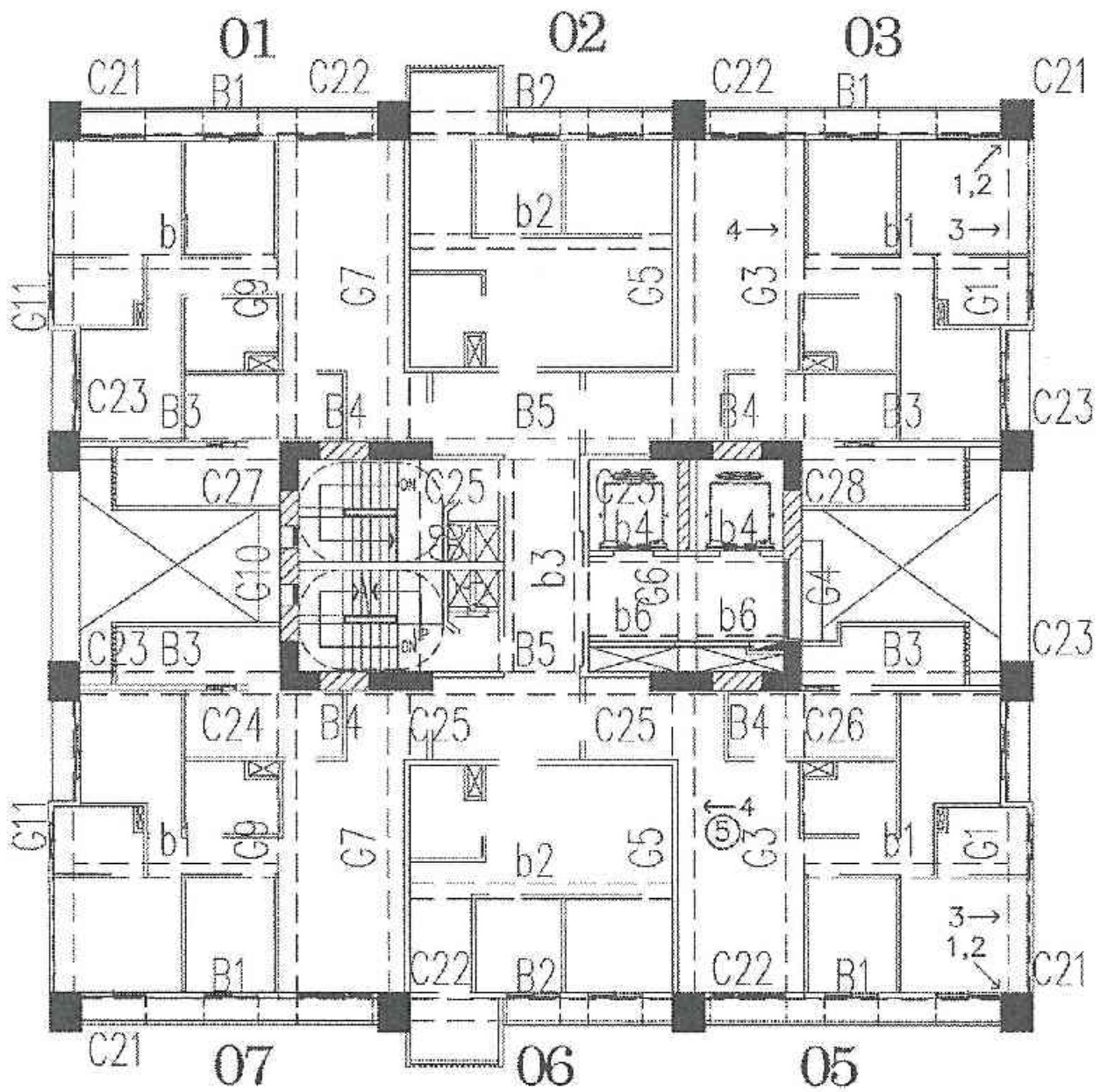
A2區F棟18層照片平面位置示意圖

圖 例
← 柱、梁
○ 高度



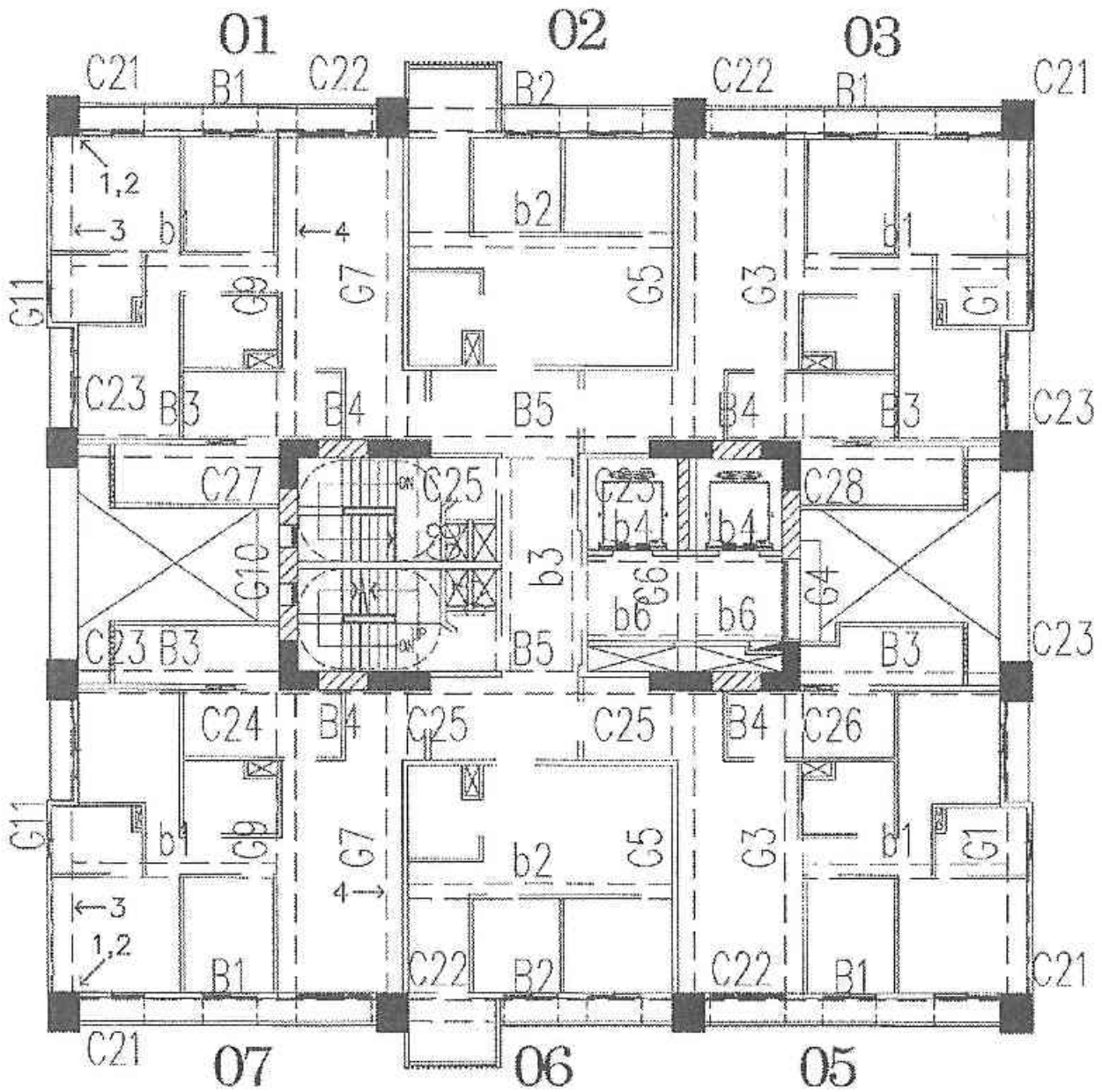
A2區F棟19層照片平面位置示意圖

圖 例
← 柱、梁
○ 高度



A2區F棟20層照片平面位置示意圖

圖例
← 柱、梁
○ 高度



A2區F棟21層照片平面位置示意圖

圖 例
← 柱、梁
○ 高度

新北市板橋區浮洲合宜住宅(A2、A3、A6區)建築物主要結構尺寸抽核紀錄表

A2區 F棟

單位：cm

樓	戶	照片編號	結構部位	結構編號	設計尺寸	現場量測尺寸	抽核結果	備註
1	17	1	柱	C23	110*110	113.5	大致相符	
		2、3	梁	B106	60*80	84.5*45	大致相符	設計牆厚15cm
		4	梁	G14	80*70	75	大致相符	
1	21	1、2	柱	C22	110*110	116*96	大致相符	設計牆厚15cm
		3	梁	b20	40*60	62.5	大致相符	
		4	梁	G37	60*80	81.5	大致相符	
1	37	1、2	柱	C21	110*110	103.5*84	大致相符	設計牆厚15cm
		3	梁	b11	40*60	68	大致相符	
		4	梁	G35	60*80	45	大致相符	設計牆厚15cm
2	1	1、2	柱	C21	110*90	121.5*82	大致相符	設計牆厚15cm
		3	梁	G11	60*85	71	大致相符	設計樓板厚15cm
		4	梁	G9	50*85	54	大致相符	
2	5	1、2	柱	C21	110*90	120.5*79	大致相符	設計牆厚15cm
		3	梁	G1	80*85	65.5	大致相符	設計牆厚15cm
		4	梁	G3	50*85	55	大致相符	
		5	樓高	H	330	307	大致相符	
3	3	1、2	柱	C21	110*90	115*75	大致相符	設計牆厚15cm
		3	梁	G1	80*85	65.5	大致相符	設計牆厚15cm
		4	梁	G3	50*85	72	大致相符	設計樓板厚15cm

※現場量測尺寸應扣除下列相關值後，與設計尺寸進行比對

- |                 |                       |
|-----------------|-----------------------|
| 1. 梁柱粉刷層約1-3cm  | 2. 磁磚加粉刷層約4-6cm。      |
| 3. 石材加粉刷層約7-9cm | 4. 地板厚(石英磚加打底)約5-10cm |

新北市板橋區浮洲合宜住宅(A2、A3、A6區)建築物主要結構尺寸抽核紀錄表

A2區 F棟

單位：cm

樓	戶	照片編號	結構部位	結構編號	設計尺寸	現場量測尺寸	抽核結果	備註
3	7	1、2	柱	C21	110*90	115.5*75.5	大致相符	設計牆厚15cm
		3	梁	G11	80*85	71	大致相符	設計樓板厚15cm
		4	梁	G7	80*85	87	大致相符	
4	1	1、2	柱	C21	110*90	115*76	大致相符	設計牆厚15cm
		3	梁	G11	80*85	64	大致相符	設計牆厚15cm
		4	梁	G9	50*85	71	大致相符	設計樓板厚15cm
4	7	1、2	柱	C21	110*90	116*76.5	大致相符	設計牆厚15cm
		3	梁	G11	80*85	65	大致相符	設計牆厚15cm
		4	梁	G7	80*85	83.5	大致相符	
		5	樓高	H	330	309	大致相符	
5	3	1、2	柱	C21	110*90	116.5*75	大致相符	設計牆厚15cm
		3	梁	G11	80*85	71	大致相符	設計樓板厚15cm
		4	梁	G3	50*85	53.5	大致相符	
5	5	1、2	柱	C21	110*90	115*74	大致相符	設計牆厚15cm
		3	梁	G1	80*85	71	大致相符	設計樓板厚15cm
		4	梁	G5	80*85	83	大致相符	
6	1	1、2	柱	C21	110*90	116*76	大致相符	設計牆厚15cm
		3	梁	G11	80*85	71	大致相符	設計樓板厚15cm
		4	梁	G7	80*85	83.5	大致相符	

※現場量測尺寸應扣除下列相關值後，與設計尺寸進行比對

- |                 |                       |
|-----------------|-----------------------|
| 1. 梁柱粉刷層約1-3cm  | 2. 磁磚加粉刷層約4-6cm。      |
| 3. 石材加粉刷層約7-9cm | 4. 地板厚(石英磚加打底)約5-10cm |

新北市板橋區浮洲合宜住宅(A2、A3、A6區)建築物主要結構尺寸抽核紀錄表

A2區 F棟

單位：cm

樓	戶	照片編號	結構部位	結構編號	設計尺寸	現場量測尺寸	抽核結果	備註
6	5	1、2	柱	C21	110*90	115*75.5	大致相符	設計牆厚15cm
		3	梁	G1	80*85	65	大致相符	設計樓板厚15cm
		4	梁	G3	50*85	72	大致相符	設計樓板厚15cm
		5	樓高	H	330	308	大致相符	
8	1	1、2	柱	C21	110*90	116*75	大致相符	設計牆厚15cm
		3	梁	G1	80*85	66	大致相符	設計牆厚15cm
		4	梁	G9	50*85	54	大致相符	
8	5	1、2	柱	C21	110*90	115*75	大致相符	設計牆厚15cm
		3	梁	G1	80*85	64.5	大致相符	設計牆厚15cm
		4	梁	G5	80*85	83.5	大致相符	
		5	樓高	H	330	310	大致相符	
9	3	1、2	柱	C21	110*90	116*76	大致相符	設計牆厚15cm
		3	梁	G1	70*85	55.5	大致相符	設計牆厚15cm
		4	梁	G3	50*85	54	大致相符	
9	5	1、2	柱	C21	110*90	115*75	大致相符	設計牆厚15cm
		3	梁	G1	70*85	55	大致相符	設計牆厚15cm
		4	梁	G5	70*85	73	大致相符	
10	1	1、2	柱	C21	110*90	115*75	大致相符	設計牆厚15cm
		3	梁	G11	70*85	71	大致相符	設計樓板厚15cm
		4	梁	G7	70*80	74	大致相符	

※現場量測尺寸應扣除下列相關值後，與設計尺寸進行比對

- |                 |                       |
|-----------------|-----------------------|
| 1. 梁柱粉刷層約1~3cm  | 2. 磁磚加粉刷層約4~6cm       |
| 3. 石材加粉刷層約7~9cm | 4. 地板厚(石英磚加打底)約5~10cm |

新北市板橋區浮洲合宜住宅(A2、A3、A6區)建築物主要結構尺寸抽核紀錄表

A2區 F棟

單位：cm

樓	戶	照片編號	結構部位	結構編號	設計尺寸	現場量測尺寸	抽核結果	備註
10	7	1、2	柱	C21	110*90	115*76	大致相符	設計牆厚15cm
		3	梁	G11	70*85	71	大致相符	設計樓板厚15cm
		4	梁	G9	50*80	53	大致相符	
		5	樓高	H	330	310	大致相符	
11	3	1、2	柱	C21	110*90	115*75.5	大致相符	設計牆厚15cm
		3	梁	G1	70*85	55.5	大致相符	設計牆厚15cm
		4	梁	G3	50*80	66	大致相符	設計樓板厚15cm
11	5	1、2	柱	C21	110*90	115*75	大致相符	設計牆厚15cm
		3	梁	G1	70*85	55	大致相符	設計牆厚15cm
		4	梁	G5	70*80	75	大致相符	
12	1	1、2	柱	C21	110*90	116*75	大致相符	設計牆厚15cm
		3	梁	G11	70*85	55.5	大致相符	設計牆厚15cm
		4	梁	G9	50*80	54	大致相符	
12	7	1、2	柱	C21	110*90	115*75	大致相符	設計牆厚15cm
		3	梁	G11	70*85	71	大致相符	設計樓板厚15cm
		4	梁	G7	70*80	73	大致相符	
		5	樓高	H	330	307	大致相符	
13	3	1、2	柱	C21	110*90	115*75.5	大致相符	設計牆厚15cm
		3	梁	G1	70*85	71	大致相符	設計樓板厚15cm
		4	梁	G3	50*80	54	大致相符	

※現場量測尺寸應扣除下列相關值後，與設計尺寸進行比對

- |                 |                       |
|-----------------|-----------------------|
| 1. 梁柱粉刷層約1-3cm  | 2. 磁磚加粉刷層約4-6cm。      |
| 3. 石材加粉刷層約7-9cm | 4. 地板厚(石英磚加打底)約5-10cm |

新北市板橋區浮洲合宜住宅(A2、A3、A6區)建築物主要結構尺寸抽核紀錄表

A2區 F棟

單位：cm

樓	戶	照片編號	結構部位	結構編號	設計尺寸	現場量測尺寸	抽核結果	備註
13	5	1、2	柱	C21	110*90	115*75	大致相符	設計牆厚15cm
		3	梁	G1	70*85	55	大致相符	設計牆厚15cm
		4	梁	G3	50*80	54	大致相符	
14	3	1、2	柱	C21	110*90	115*76	大致相符	設計牆厚15cm
		3	梁	G11	70*85	71	大致相符	設計樓板厚15cm
		4	梁	G3	50*80	54	大致相符	
14	5	1、2	柱	C21	110*90	115*77	大致相符	設計牆厚15cm
		3	梁	G1	70*85	70	大致相符	設計樓板厚15cm
		4	梁	G5	70*80	75	大致相符	
		5	樓高	H	330	308	大致相符	
15	5	1、2	柱	C21	110*90	115*75.5	大致相符	設計牆厚15cm
		3	梁	G1	60*85	71	大致相符	設計樓板厚15cm
		4	梁	G5	60*80	64	大致相符	
15	7	1、2	柱	C21	110*90	115*77	大致相符	設計牆厚15cm
		3	梁	G11	60*85	70	大致相符	設計樓板厚15cm
		4	梁	G7	60*80	63	大致相符	
16	3	1、2	柱	C21	110*90	116*75	大致相符	設計牆厚15cm
		3	梁	G1	60*85	70	大致相符	設計樓板厚15cm
		4	梁	G5	60*80	62.5	大致相符	

※現場量測尺寸應扣除下列相關值後，與設計尺寸進行比對

- |                 |                       |
|-----------------|-----------------------|
| 1. 梁柱粉刷層約1-3cm  | 2. 磁磚加粉刷層約4-6cm。      |
| 3. 石材加粉刷層約7-9cm | 4. 地板厚(石英磚加打底)約5-10cm |

新北市板橋區浮洲合宜住宅(A2、A3、A6區)建築物主要結構尺寸抽核紀錄表

A2區 F棟

單位：cm

樓	戶	照片編號	結構部位	結構編號	設計尺寸	現場量測尺寸	抽核結果	備註
16	5	1、2	柱	C21	110*90	116*76	大致相符	設計牆厚15cm
		3	梁	G1	60*85	70	大致相符	設計樓板厚15cm
		4	梁	G3	50*80	54	大致相符	
		5	樓高	H	330	310	大致相符	
17	1	1、2	柱	C21	110*90	116*76	大致相符	設計牆厚15cm
		3	梁	G11	60*85	70	大致相符	設計樓板厚15cm
		4	梁	G7	60*80	64	大致相符	
17	7	1、2	柱	C21	110*90	115*77	大致相符	設計牆厚15cm
		3	梁	G11	60*85	70	大致相符	設計樓板厚15cm
		4	梁	G9	50*80	54	大致相符	
18	1	1、2	柱	C21	110*90	115*75.5	大致相符	設計牆厚15cm
		3	梁	G11	60*85	70	大致相符	設計樓板厚15cm
		4	梁	G9	50*80	53	大致相符	
18	5	1、2	柱	C21	110*90	115*75	大致相符	設計牆厚15cm
		3	梁	G1	60*85	46	大致相符	設計牆厚15cm
		4	梁	G3	50*80	67	大致相符	設計樓板厚15cm
		5	樓高	H	330	309	大致相符	
19	1	1、2	柱	C21	110*90	115*75	大致相符	設計牆厚15cm
		3	梁	G11	60*85	70	大致相符	設計樓板厚15cm
		4	梁	G9	50*80	53	大致相符	

※現場量測尺寸應扣除下列相關值後，與設計尺寸進行比對

- |                 |                       |
|-----------------|-----------------------|
| 1. 梁柱粉刷層約1-3cm  | 2. 磁磚加粉刷層約4-6cm。      |
| 3. 石材加粉刷層約7-9cm | 4. 地板厚(石英磚加打底)約5-10cm |

新北市板橋區浮洲合宜住宅(A2、A3、A6區)建築物主要結構尺寸抽核紀錄表

A2區 F棟

單位：cm

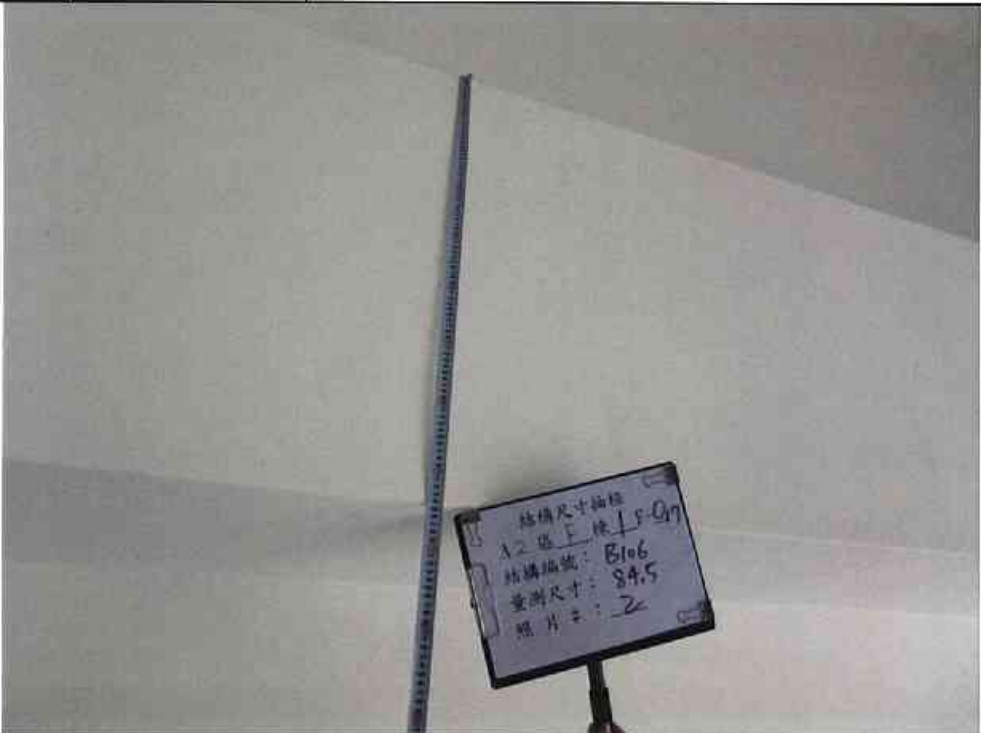
樓	戶	照片編號	結構部位	結構編號	設計尺寸	現場量測尺寸	抽核結果	備註
19	7	1、2	柱	C21	110*90	115*75.5	大致相符	設計牆厚15cm
		3	梁	G11	60*85	46	大致相符	設計牆厚15cm
		4	梁	G9	50*80	65	大致相符	設計樓板厚15cm
20	3	1、2	柱	C21	110*90	115*76	大致相符	設計牆厚15cm
		3	梁	G1	60*85	45	大致相符	設計牆厚15cm
		4	梁	G3	50*70	56	大致相符	設計樓板厚15cm
20	5	1、2	柱	C21	110*90	115*76	大致相符	設計牆厚15cm
		3	梁	G1	60*85	71	大致相符	設計樓板厚15cm
		4	梁	G5	60*80	64	大致相符	
21	1	1、2	柱	C21	110*90	115*75.5	大致相符	設計牆厚15cm
		3	梁	G11	60*85	70	大致相符	設計樓板厚15cm
		4	梁	G9	50*70	53	大致相符	
21	7	1、2	柱	C21	110*90	116*75	大致相符	設計牆厚15cm
		3	梁	G11	60*85	70.5	大致相符	設計樓板厚15cm
		4	梁	G7	60*70	64	大致相符	

※現場量測尺寸應扣除下列相關值後，與設計尺寸進行比對


1. 梁柱粉刷層約1-3cm	2. 磁磚加粉刷層約4-6cm。
3. 石材加粉刷層約7-9cm	4. 地板厚(石英磚加打底)約5-10cm

## 鑑定報告書照片紀錄

編號	說明	位置：詳照片平面位置示意圖
1		內容：詳建築物主要結構尺寸抽核紀錄表
		

編號	說明	位置：詳照片平面位置示意圖
2		內容：詳建築物主要結構尺寸抽核紀錄表
		


# 鑑定報告書照片紀錄

編號	說明	位置：詳照片平面位置示意圖
3		內容：詳建築物主要結構尺寸抽核紀錄表
		


編號	說明	位置：詳照片平面位置示意圖
4		內容：詳建築物主要結構尺寸抽核紀錄表
		

# 鑑定報告書照片紀錄

編號	說明	位置：詳照片平面位置示意圖
1		內容：詳建築物主要結構尺寸抽核紀錄表



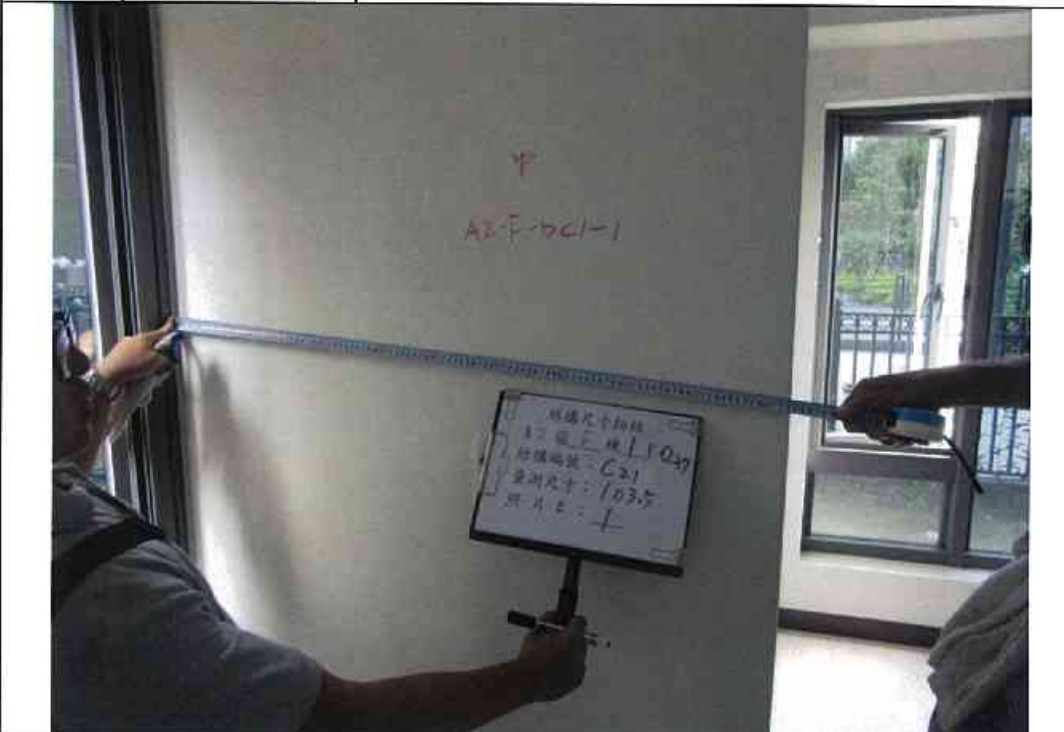
編號	說明	位置：詳照片平面位置示意圖
2		內容：詳建築物主要結構尺寸抽核紀錄表



# 鑑定報告書照片紀錄


編號	說明	位置：詳照片平面位置示意圖
3		內容：詳建築物主要結構尺寸抽核紀錄表
		
編號	說明	位置：詳照片平面位置示意圖
4		內容：詳建築物主要結構尺寸抽核紀錄表
		

# 鑑定報告書照片紀錄

編號	說明	位置：詳照片平面位置示意圖
1		內容：詳建築物主要結構尺寸抽核紀錄表
		

編號	說明	位置：詳照片平面位置示意圖
2		內容：詳建築物主要結構尺寸抽核紀錄表
		

# 鑑定報告書照片紀錄

編號	說明	位置：詳照片平面位置示意圖
3		內容：詳建築物主要結構尺寸抽核紀錄表
 <p>A photograph showing a person measuring the distance between two windows on a ceiling. A vertical measuring tape is held against the ceiling. A sign is attached to the tape with the following text: 抽核尺寸抽核 (Dimension check), 12樓上樓上F029 (12th floor upper F029), 抽核編號: 43 (Check number: 43), 量測尺寸: 68 (Measurement: 68), 日期: 3 (Date: 3).</p>		

編號	說明	位置：詳照片平面位置示意圖
4		內容：詳建築物主要結構尺寸抽核紀錄表
 <p>A photograph showing a person measuring a ceiling structure. A measuring tape is held across the ceiling. A sign is attached to the tape with the following text: 抽核尺寸抽核 (Dimension check), 12樓上樓上F029 (12th floor upper F029), 抽核編號: 45 (Check number: 45), 量測尺寸: 45 (Measurement: 45), 日期: 4 (Date: 4).</p>		

# 鑑定報告書照片紀錄

編號	說明	位置：詳照片平面位置示意圖
1		內容：詳建築物主要結構尺寸抽核紀錄表



編號	說明	位置：詳照片平面位置示意圖
2		內容：詳建築物主要結構尺寸抽核紀錄表



# 鑑定報告書照片紀錄


編號	說明	位置：詳照片平面位置示意圖
3		內容：詳建築物主要結構尺寸抽核紀錄表
		
編號	說明	位置：詳照片平面位置示意圖
4		內容：詳建築物主要結構尺寸抽核紀錄表
		

# 鑑定報告書照片紀錄

編號	說明	位置：詳照片平面位置示意圖
1		內容：詳建築物主要結構尺寸抽核紀錄表



編號	說明	位置：詳照片平面位置示意圖
2		內容：詳建築物主要結構尺寸抽核紀錄表



# 鑑定報告書照片紀錄

編號	說明	位置：詳照片平面位置示意圖
3		內容：詳建築物主要結構尺寸抽核紀錄表



編號	說明	位置：詳照片平面位置示意圖
4		內容：詳建築物主要結構尺寸抽核紀錄表




# 鑑定報告書照片紀錄

編號	說明	位置：詳照片平面位置示意圖
5		內容：詳建築物主要結構尺寸抽核紀錄表
		

編號	說明	位置：詳照片平面位置示意圖
		內容：詳建築物主要結構尺寸抽核紀錄表
<p>此欄空白</p>		

# 鑑定報告書照片紀錄

編號	說明	位置：詳照片平面位置示意圖
1		內容：詳建築物主要結構尺寸抽核紀錄表
		

編號	說明	位置：詳照片平面位置示意圖
2		內容：詳建築物主要結構尺寸抽核紀錄表
		

# 鑑定報告書照片紀錄

編號	說明	位置：詳照片平面位置示意圖
3		內容：詳建築物主要結構尺寸抽核紀錄表



編號	說明	位置：詳照片平面位置示意圖
4		內容：詳建築物主要結構尺寸抽核紀錄表



# 鑑定報告書照片紀錄

編號	說明	位置：詳照片平面位置示意圖
1		內容：詳建築物主要結構尺寸抽核紀錄表



編號	說明	位置：詳照片平面位置示意圖
2		內容：詳建築物主要結構尺寸抽核紀錄表



# 鑑定報告書照片紀錄

編號	說明	位置：詳照片平面位置示意圖
3		內容：詳建築物主要結構尺寸抽核紀錄表



編號	說明	位置：詳照片平面位置示意圖
4		內容：詳建築物主要結構尺寸抽核紀錄表



# 鑑定報告書照片紀錄

編號	說明	位置：詳照片平面位置示意圖
1		內容：詳建築物主要結構尺寸抽核紀錄表
		

編號	說明	位置：詳照片平面位置示意圖
2		內容：詳建築物主要結構尺寸抽核紀錄表
		

# 鑑定報告書照片紀錄

編號	說明	位置：詳照片平面位置示意圖
3		內容：詳建築物主要結構尺寸抽核紀錄表



編號	說明	位置：詳照片平面位置示意圖
4		內容：詳建築物主要結構尺寸抽核紀錄表




# 鑑定報告書照片紀錄

編號	說明	位置：詳照片平面位置示意圖
1		內容：詳建築物主要結構尺寸抽核紀錄表
		

編號	說明	位置：詳照片平面位置示意圖
2		內容：詳建築物主要結構尺寸抽核紀錄表
		

# 鑑定報告書照片紀錄

編號	說明	位置：詳照片平面位置示意圖
3		內容：詳建築物主要結構尺寸抽核紀錄表
		

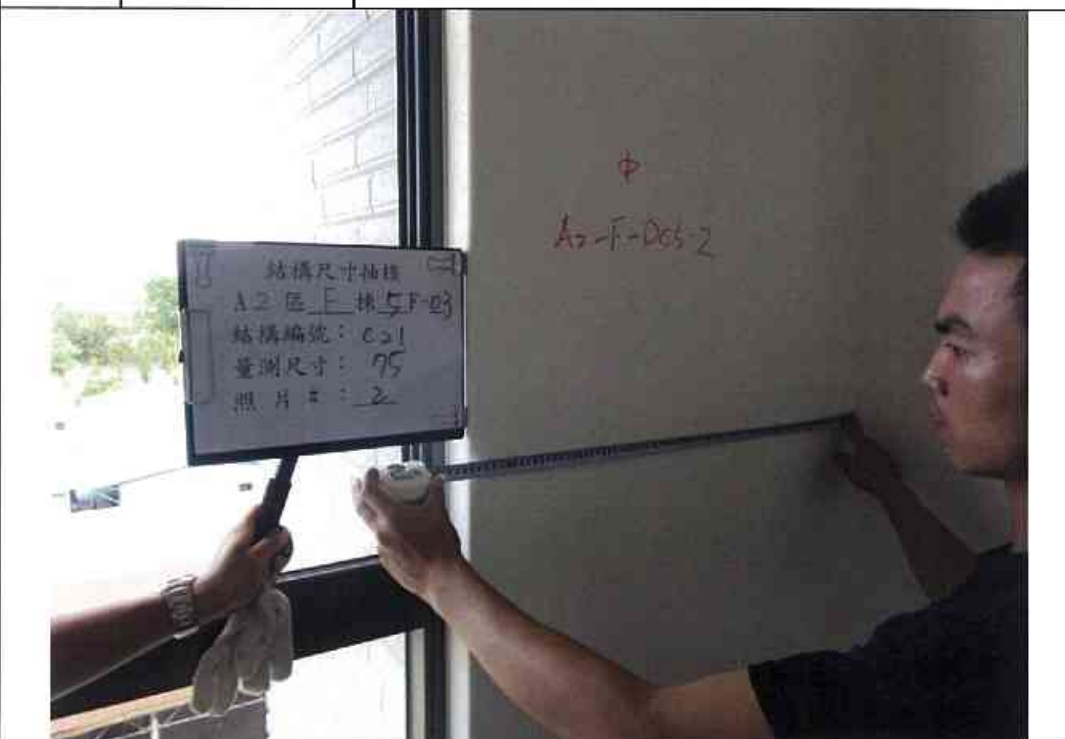
編號	說明	位置：詳照片平面位置示意圖
4		內容：詳建築物主要結構尺寸抽核紀錄表
		

# 鑑定報告書照片紀錄

編號	說明	位置：詳照片平面位置示意圖
5		內容：詳建築物主要結構尺寸抽核紀錄表
		
編號	說明	位置：詳照片平面位置示意圖
		內容：詳建築物主要結構尺寸抽核紀錄表
<p>此欄空白</p>		

# 鑑定報告書照片紀錄

編號	說明	位置：詳照片平面位置示意圖
1		內容：詳建築物主要結構尺寸抽核紀錄表
		

編號	說明	位置：詳照片平面位置示意圖
2		內容：詳建築物主要結構尺寸抽核紀錄表
		

## 鑑定報告書照片紀錄

編號	說明	位置：詳照片平面位置示意圖
3		內容：詳建築物主要結構尺寸抽核紀錄表
		

編號	說明	位置：詳照片平面位置示意圖
4		內容：詳建築物主要結構尺寸抽核紀錄表
		

# 鑑定報告書照片紀錄

編號		位置：詳照片平面位置示意圖
1	說明	內容：詳建築物主要結構尺寸抽核紀錄表



編號		位置：詳照片平面位置示意圖
2	說明	內容：詳建築物主要結構尺寸抽核紀錄表



# 鑑定報告書照片紀錄

編號	說明	位置：詳照片平面位置示意圖
3		內容：詳建築物主要結構尺寸抽核紀錄表
		


編號	說明	位置：詳照片平面位置示意圖
4		內容：詳建築物主要結構尺寸抽核紀錄表
		


# 鑑定報告書照片紀錄

編號	說明	位置：詳照片平面位置示意圖
1		內容：詳建築物主要結構尺寸抽核紀錄表
		

編號	說明	位置：詳照片平面位置示意圖
2		內容：詳建築物主要結構尺寸抽核紀錄表
		

# 鑑定報告書照片紀錄

編號	說明	位置：詳照片平面位置示意圖
3		內容：詳建築物主要結構尺寸抽核紀錄表
		

編號	說明	位置：詳照片平面位置示意圖
4		內容：詳建築物主要結構尺寸抽核紀錄表
		

# 鑑定報告書照片紀錄



編號	說明	位置：詳照片平面位置示意圖
1		內容：詳建築物主要結構尺寸抽核紀錄表



編號	說明	位置：詳照片平面位置示意圖
2		內容：詳建築物主要結構尺寸抽核紀錄表



# 鑑定報告書照片紀錄

編號	說明	位置：詳照片平面位置示意圖
3		內容：詳建築物主要結構尺寸抽核紀錄表
		
編號	說明	位置：詳照片平面位置示意圖
4		內容：詳建築物主要結構尺寸抽核紀錄表
		


# 鑑定報告書照片紀錄

編號	說明	位置：詳照片平面位置示意圖
5		內容：詳建築物主要結構尺寸抽核紀錄表
		

編號	說明	位置：詳照片平面位置示意圖
		內容：詳建築物主要結構尺寸抽核紀錄表
<p>此欄空白</p>		

# 鑑定報告書照片紀錄

編號	說明	位置：詳照片平面位置示意圖
1		內容：詳建築物主要結構尺寸抽核紀錄表
		

編號	說明	位置：詳照片平面位置示意圖
2		內容：詳建築物主要結構尺寸抽核紀錄表
		

# 鑑定報告書照片紀錄

編號	說明	位置：詳照片平面位置示意圖
3		內容：詳建築物主要結構尺寸抽核紀錄表



編號	說明	位置：詳照片平面位置示意圖
4		內容：詳建築物主要結構尺寸抽核紀錄表



# 鑑定報告書照片紀錄

編號	說明	位置：詳照片平面位置示意圖
1		內容：詳建築物主要結構尺寸抽核紀錄表
		

編號	說明	位置：詳照片平面位置示意圖
2		內容：詳建築物主要結構尺寸抽核紀錄表
		

# 鑑定報告書照片紀錄

編號	說明	位置：詳照片平面位置示意圖
3		內容：詳建築物主要結構尺寸抽核紀錄表



編號	說明	位置：詳照片平面位置示意圖
4		內容：詳建築物主要結構尺寸抽核紀錄表



# 鑑定報告書照片紀錄

編號	說明	位置：詳照片平面位置示意圖
5		內容：詳建築物主要結構尺寸抽核紀錄表
		

編號	說明	位置：詳照片平面位置示意圖
		內容：詳建築物主要結構尺寸抽核紀錄表
<p>此欄空白</p>		

# 鑑定報告書照片紀錄

編號	說明	位置：詳照片平面位置示意圖
1		內容：詳建築物主要結構尺寸抽核紀錄表
		

編號	說明	位置：詳照片平面位置示意圖
2		內容：詳建築物主要結構尺寸抽核紀錄表
		

# 鑑定報告書照片紀錄


編號	說明	位置：詳照片平面位置示意圖
3		內容：詳建築物主要結構尺寸抽核紀錄表



編號	說明	位置：詳照片平面位置示意圖
4		內容：詳建築物主要結構尺寸抽核紀錄表





# 鑑定報告書照片紀錄

編號	說明	位置：詳照片平面位置示意圖
1		內容：詳建築物主要結構尺寸抽核紀錄表
		

編號	說明	位置：詳照片平面位置示意圖
2		內容：詳建築物主要結構尺寸抽核紀錄表
		

# 鑑定報告書照片紀錄

編號	說明	位置：詳照片平面位置示意圖
3		內容：詳建築物主要結構尺寸抽核紀錄表
		

編號	說明	位置：詳照片平面位置示意圖
4		內容：詳建築物主要結構尺寸抽核紀錄表
		

# 鑑定報告書照片紀錄

編號		位置：詳照片平面位置示意圖
1	說明	內容：詳建築物主要結構尺寸抽核紀錄表
		

編號		位置：詳照片平面位置示意圖
2	說明	內容：詳建築物主要結構尺寸抽核紀錄表
		

# 鑑定報告書照片紀錄

編號	說明	位置：詳照片平面位置示意圖
3		內容：詳建築物主要結構尺寸抽核紀錄表



編號	說明	位置：詳照片平面位置示意圖
4		內容：詳建築物主要結構尺寸抽核紀錄表



# 鑑定報告書照片紀錄


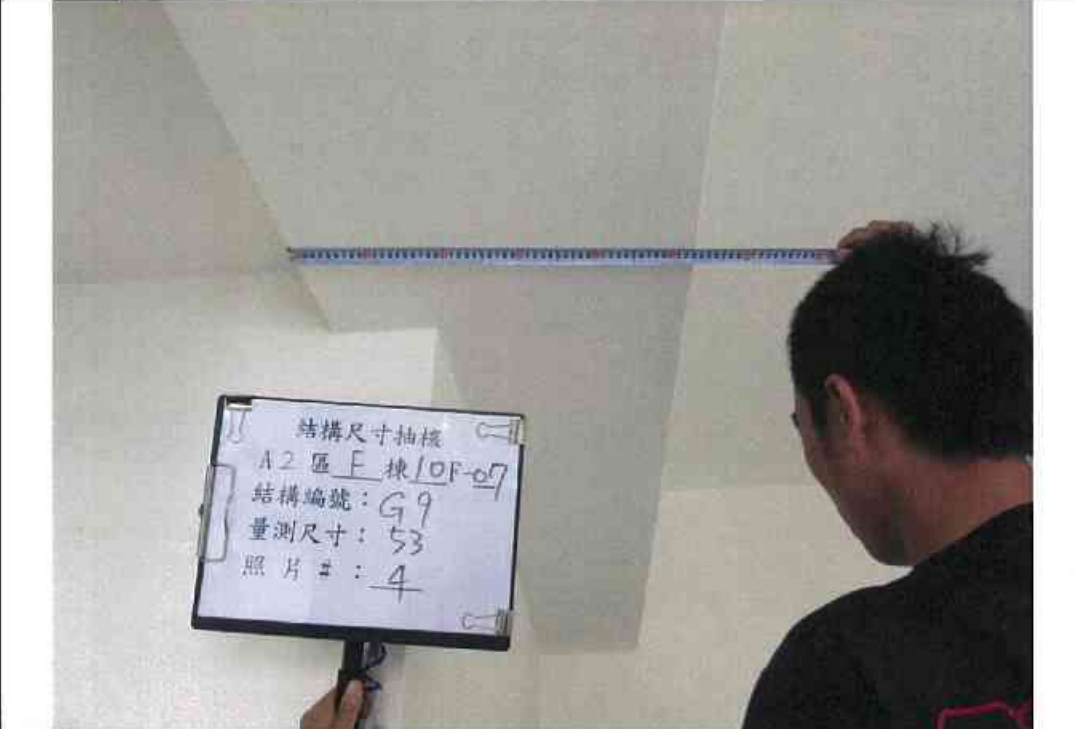
編號	說明	位置：詳照片平面位置示意圖
1		內容：詳建築物主要結構尺寸抽核紀錄表



編號	說明	位置：詳照片平面位置示意圖
2		內容：詳建築物主要結構尺寸抽核紀錄表



# 鑑定報告書照片紀錄


編號	說明	位置：詳照片平面位置示意圖
3		內容：詳建築物主要結構尺寸抽核紀錄表
		
編號	說明	位置：詳照片平面位置示意圖
4		內容：詳建築物主要結構尺寸抽核紀錄表
		


# 鑑定報告書照片紀錄

編號	說明	位置：詳照片平面位置示意圖
5		內容：詳建築物主要結構尺寸抽核紀錄表
		

編號	說明	位置：詳照片平面位置示意圖
		內容：詳建築物主要結構尺寸抽核紀錄表
<p>此欄空白</p>		

# 鑑定報告書照片紀錄

編號	說明	位置：詳照片平面位置示意圖
1		內容：詳建築物主要結構尺寸抽核紀錄表
		

編號	說明	位置：詳照片平面位置示意圖
2		內容：詳建築物主要結構尺寸抽核紀錄表
		

## 鑑定報告書照片紀錄

編號	說明	位置：詳照片平面位置示意圖
3		內容：詳建築物主要結構尺寸抽核紀錄表
		

編號	說明	位置：詳照片平面位置示意圖
4		內容：詳建築物主要結構尺寸抽核紀錄表
		

# 鑑定報告書照片紀錄

編號	說明	位置：詳照片平面位置示意圖
1		內容：詳建築物主要結構尺寸抽核紀錄表
		
編號	說明	位置：詳照片平面位置示意圖
2		內容：詳建築物主要結構尺寸抽核紀錄表
		

# 鑑定報告書照片紀錄

編號	說明	位置：詳照片平面位置示意圖
3		內容：詳建築物主要結構尺寸抽核紀錄表



編號	說明	位置：詳照片平面位置示意圖
4		內容：詳建築物主要結構尺寸抽核紀錄表



# 鑑定報告書照片紀錄

編號	說明	位置：詳照片平面位置示意圖
1		內容：詳建築物主要結構尺寸抽核紀錄表
		

編號	說明	位置：詳照片平面位置示意圖
2		內容：詳建築物主要結構尺寸抽核紀錄表
		

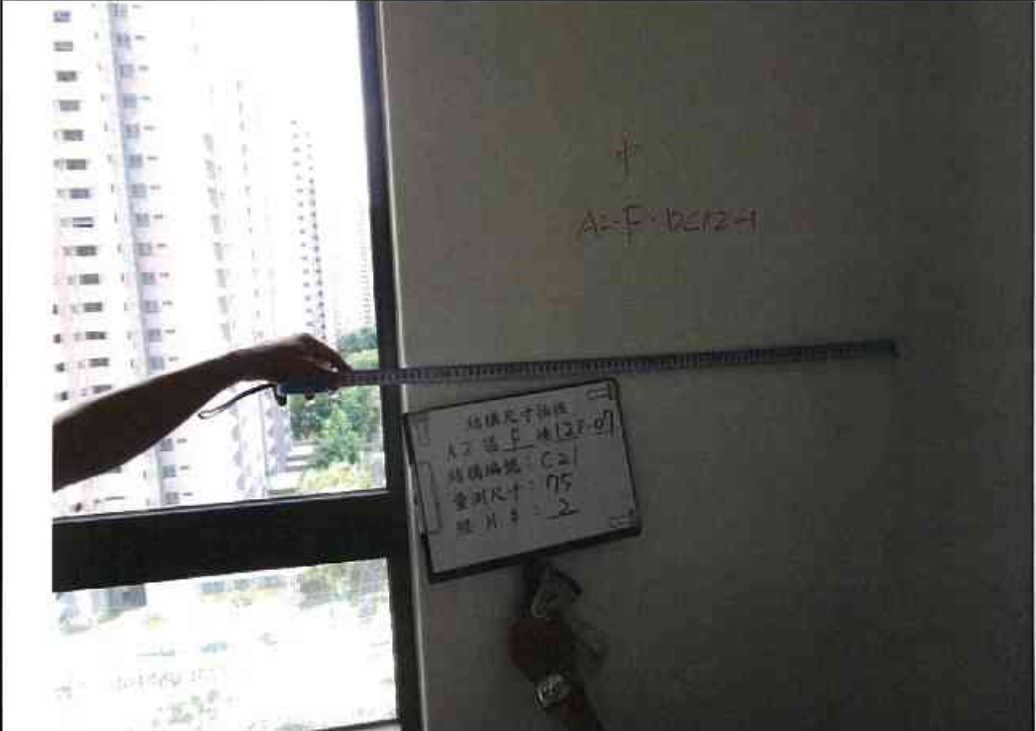
# 鑑定報告書照片紀錄

編號	說明	位置：詳照片平面位置示意圖
3		內容：詳建築物主要結構尺寸抽核紀錄表

編號	說明	位置：詳照片平面位置示意圖
4		內容：詳建築物主要結構尺寸抽核紀錄表

# 鑑定報告書照片紀錄

編號	說明	位置：詳照片平面位置示意圖
1		內容：詳建築物主要結構尺寸抽核紀錄表
		


編號	說明	位置：詳照片平面位置示意圖
2		內容：詳建築物主要結構尺寸抽核紀錄表
		

# 鑑定報告書照片紀錄

編號	說明	位置：詳照片平面位置示意圖
3		內容：詳建築物主要結構尺寸抽核紀錄表



編號	說明	位置：詳照片平面位置示意圖
4		內容：詳建築物主要結構尺寸抽核紀錄表



# 鑑定報告書照片紀錄

編號	說明	位置：詳照片平面位置示意圖
5		內容：詳建築物主要結構尺寸抽核紀錄表
		


編號	說明	位置：詳照片平面位置示意圖
		內容：詳建築物主要結構尺寸抽核紀錄表
<p>此欄空白</p>		

# 鑑定報告書照片紀錄

編號	說明	位置：詳照片平面位置示意圖
1		內容：詳建築物主要結構尺寸抽核紀錄表
		

編號	說明	位置：詳照片平面位置示意圖
2		內容：詳建築物主要結構尺寸抽核紀錄表
		

# 鑑定報告書照片紀錄

編號	說明	位置：詳照片平面位置示意圖
3		內容：詳建築物主要結構尺寸抽核紀錄表
		


編號	說明	位置：詳照片平面位置示意圖
4		內容：詳建築物主要結構尺寸抽核紀錄表
		

# 鑑定報告書照片紀錄

編號	說明	位置：詳照片平面位置示意圖
1		內容：詳建築物主要結構尺寸抽核紀錄表



編號	說明	位置：詳照片平面位置示意圖
2		內容：詳建築物主要結構尺寸抽核紀錄表



# 鑑定報告書照片紀錄

編號	說明	位置：詳照片平面位置示意圖
3		內容：詳建築物主要結構尺寸抽核紀錄表



編號	說明	位置：詳照片平面位置示意圖
4		內容：詳建築物主要結構尺寸抽核紀錄表





# 鑑定報告書照片紀錄

編號	說明	位置：詳照片平面位置示意圖
1		內容：詳建築物主要結構尺寸抽核紀錄表

編號	說明	位置：詳照片平面位置示意圖
2		內容：詳建築物主要結構尺寸抽核紀錄表



# 鑑定報告書照片紀錄

編號	說明	位置：詳照片平面位置示意圖
3		內容：詳建築物主要結構尺寸抽核紀錄表
		
編號	說明	位置：詳照片平面位置示意圖
4		內容：詳建築物主要結構尺寸抽核紀錄表
		

# 鑑定報告書照片紀錄


編號	說明	位置：詳照片平面位置示意圖
1		內容：詳建築物主要結構尺寸抽核紀錄表



編號	說明	位置：詳照片平面位置示意圖
2		內容：詳建築物主要結構尺寸抽核紀錄表



# 鑑定報告書照片紀錄

編號	說明	位置：詳照片平面位置示意圖
3		內容：詳建築物主要結構尺寸抽核紀錄表
		

編號	說明	位置：詳照片平面位置示意圖
4		內容：詳建築物主要結構尺寸抽核紀錄表
		

# 鑑定報告書照片紀錄

編號	說明	位置：詳照片平面位置示意圖
5		內容：詳建築物主要結構尺寸抽核紀錄表
		

編號	說明	位置：詳照片平面位置示意圖
		內容：詳建築物主要結構尺寸抽核紀錄表
<p>此欄空白</p>		

# 鑑定報告書照片紀錄

編號	說明	位置：詳照片平面位置示意圖
1		
		
編號	說明	位置：詳照片平面位置示意圖
2		內容：詳建築物主要結構尺寸抽核紀錄表
		

# 鑑定報告書照片紀錄

編號	說明	位置：詳照片平面位置示意圖
3		內容：詳建築物主要結構尺寸抽核紀錄表



編號	說明	位置：詳照片平面位置示意圖
4		內容：詳建築物主要結構尺寸抽核紀錄表




# 鑑定報告書照片紀錄

編號	說明	位置：詳照片平面位置示意圖
1		內容：詳建築物主要結構尺寸抽核紀錄表
		

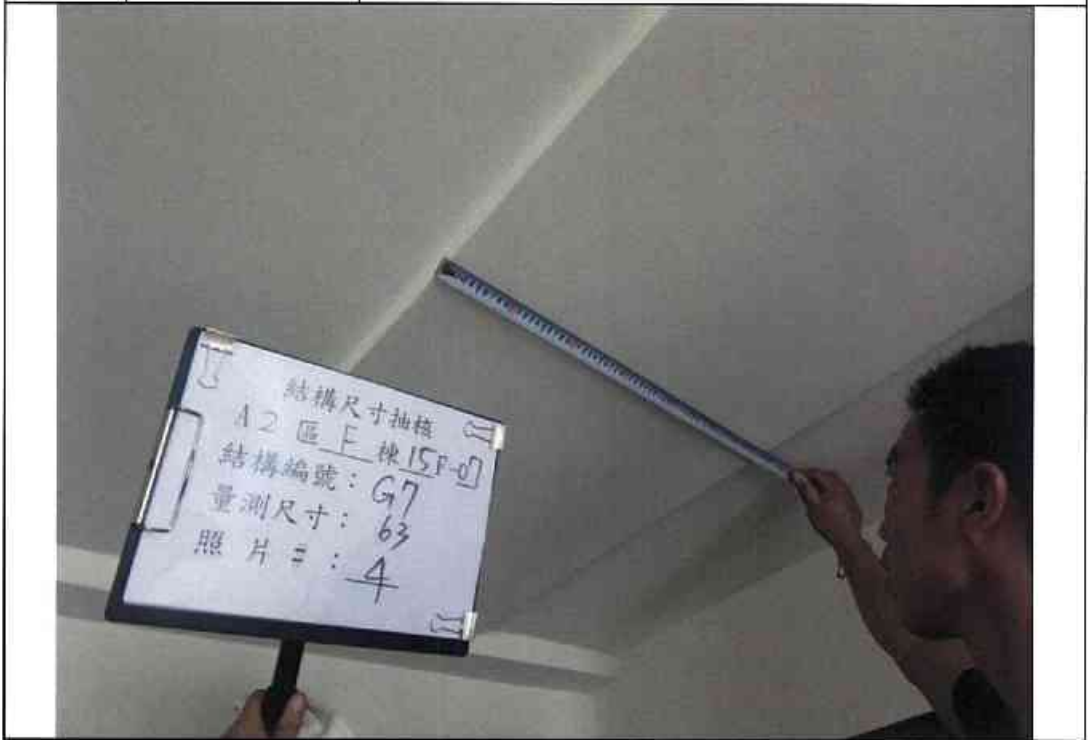
編號	說明	位置：詳照片平面位置示意圖
2		內容：詳建築物主要結構尺寸抽核紀錄表
		

# 鑑定報告書照片紀錄

編號	說明	位置：詳照片平面位置示意圖
3		內容：詳建築物主要結構尺寸抽核紀錄表



編號	說明	位置：詳照片平面位置示意圖
4		內容：詳建築物主要結構尺寸抽核紀錄表




# 鑑定報告書照片紀錄

編號	說明	位置：詳照片平面位置示意圖
1		內容：詳建築物主要結構尺寸抽核紀錄表
		

編號	說明	位置：詳照片平面位置示意圖
2		內容：詳建築物主要結構尺寸抽核紀錄表
		

# 鑑定報告書照片紀錄

編號	說明	位置：詳照片平面位置示意圖
3		內容：詳建築物主要結構尺寸抽核紀錄表




編號	說明	位置：詳照片平面位置示意圖
4		內容：詳建築物主要結構尺寸抽核紀錄表



# 鑑定報告書照片紀錄

編號	說明	位置：詳照片平面位置示意圖
1		內容：詳建築物主要結構尺寸抽核紀錄表
		

編號	說明	位置：詳照片平面位置示意圖
2		內容：詳建築物主要結構尺寸抽核紀錄表
		

# 鑑定報告書照片紀錄

編號	說明	位置：詳照片平面位置示意圖
3		內容：詳建築物主要結構尺寸抽核紀錄表



編號	說明	位置：詳照片平面位置示意圖
4		內容：詳建築物主要結構尺寸抽核紀錄表



# 鑑定報告書照片紀錄

編號	說明	位置：詳照片平面位置示意圖
5		內容：詳建築物主要結構尺寸抽核紀錄表
		
編號	說明	位置：詳照片平面位置示意圖
		內容：詳建築物主要結構尺寸抽核紀錄表
<p>此欄空白</p>		

# 鑑定報告書照片紀錄


編號	說明	位置：詳照片平面位置示意圖
1		內容：詳建築物主要結構尺寸抽核紀錄表




編號	說明	位置：詳照片平面位置示意圖
2		內容：詳建築物主要結構尺寸抽核紀錄表



# 鑑定報告書照片紀錄



編號	說明	位置：詳照片平面位置示意圖
3		內容：詳建築物主要結構尺寸抽核紀錄表
		
編號	說明	位置：詳照片平面位置示意圖
4		內容：詳建築物主要結構尺寸抽核紀錄表
		

# 鑑定報告書照片紀錄

編號	說明	位置：詳照片平面位置示意圖
1		內容：詳建築物主要結構尺寸抽核紀錄表
		

編號	說明	位置：詳照片平面位置示意圖
2		內容：詳建築物主要結構尺寸抽核紀錄表
		

# 鑑定報告書照片紀錄

編號	說明	位置：詳照片平面位置示意圖
3		內容：詳建築物主要結構尺寸抽核紀錄表
		
編號	說明	位置：詳照片平面位置示意圖
4		內容：詳建築物主要結構尺寸抽核紀錄表
		

# 鑑定報告書照片紀錄


編號	說明	位置：詳照片平面位置示意圖
1		內容：詳建築物主要結構尺寸抽核紀錄表



編號	說明	位置：詳照片平面位置示意圖
2		內容：詳建築物主要結構尺寸抽核紀錄表





# 鑑定報告書照片紀錄

編號	說明	位置：詳照片平面位置示意圖
3		內容：詳建築物主要結構尺寸抽核紀錄表
		

編號	說明	位置：詳照片平面位置示意圖
4		內容：詳建築物主要結構尺寸抽核紀錄表
		

# 鑑定報告書照片紀錄


編號	說明	位置：詳照片平面位置示意圖
1		內容：詳建築物主要結構尺寸抽核紀錄表
		

編號	說明	位置：詳照片平面位置示意圖
2		內容：詳建築物主要結構尺寸抽核紀錄表
		



# 鑑定報告書照片紀錄

編號	說明	位置：詳照片平面位置示意圖
3		內容：詳建築物主要結構尺寸抽核紀錄表
		


編號	說明	位置：詳照片平面位置示意圖
4		內容：詳建築物主要結構尺寸抽核紀錄表
		


# 鑑定報告書照片紀錄

編號	說明	位置：詳照片平面位置示意圖
5		內容：詳建築物主要結構尺寸抽核紀錄表
		

編號	說明	位置：詳照片平面位置示意圖
		內容：詳建築物主要結構尺寸抽核紀錄表
<p>此欄空白</p>		


# 鑑定報告書照片紀錄

編號	說明	位置：詳照片平面位置示意圖
1		內容：詳建築物主要結構尺寸抽核紀錄表
		


編號	說明	位置：詳照片平面位置示意圖
2		內容：詳建築物主要結構尺寸抽核紀錄表
		

# 鑑定報告書照片紀錄

編號	說明	位置：詳照片平面位置示意圖
3		內容：詳建築物主要結構尺寸抽核紀錄表
		


編號	說明	位置：詳照片平面位置示意圖
4		內容：詳建築物主要結構尺寸抽核紀錄表
		


# 鑑定報告書照片紀錄

編號	說明	位置：詳照片平面位置示意圖
1		內容：詳建築物主要結構尺寸抽核紀錄表
		

編號	說明	位置：詳照片平面位置示意圖
2		內容：詳建築物主要結構尺寸抽核紀錄表
		

# 鑑定報告書照片紀錄

編號	說明	位置：詳照片平面位置示意圖
3		內容：詳建築物主要結構尺寸抽核紀錄表
		

編號	說明	位置：詳照片平面位置示意圖
4		內容：詳建築物主要結構尺寸抽核紀錄表
		

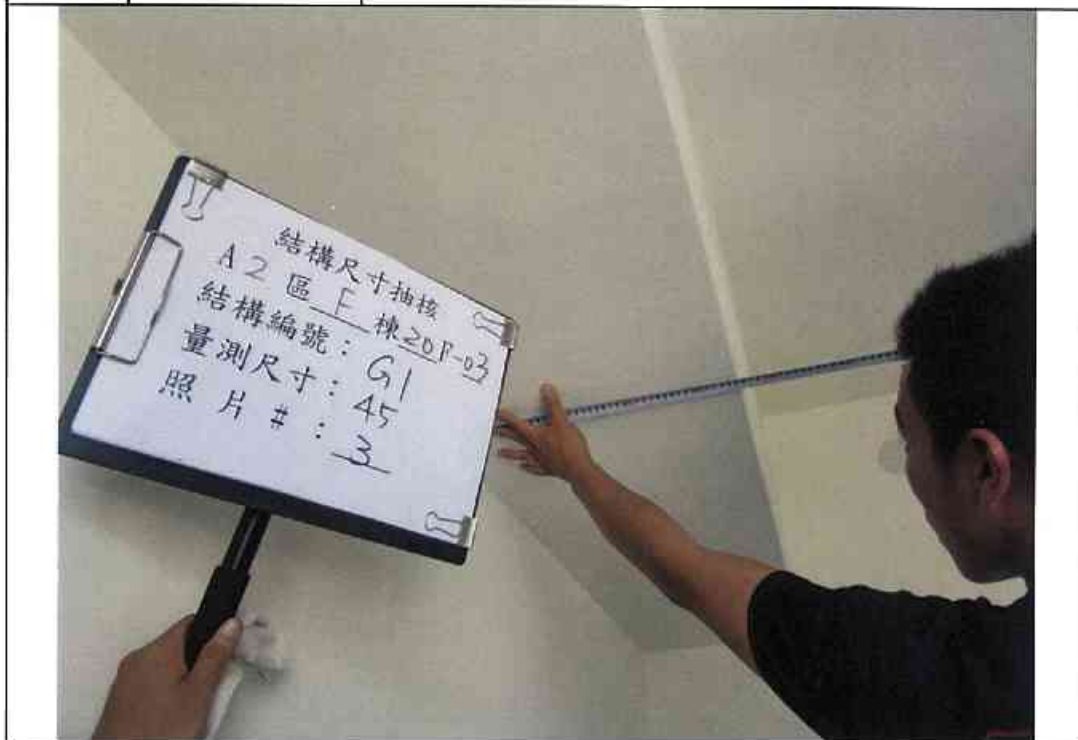
# 鑑定報告書照片紀錄

編號	說明	位置：詳照片平面位置示意圖
1		內容：詳建築物主要結構尺寸抽核紀錄表
		

編號	說明	位置：詳照片平面位置示意圖
2		內容：詳建築物主要結構尺寸抽核紀錄表
		

# 鑑定報告書照片紀錄

編號	說明	位置：詳照片平面位置示意圖
3		內容：詳建築物主要結構尺寸抽核紀錄表



編號	說明	位置：詳照片平面位置示意圖
4		內容：詳建築物主要結構尺寸抽核紀錄表




# 鑑定報告書照片紀錄

編號	說明	位置：詳照片平面位置示意圖
1		內容：詳建築物主要結構尺寸抽核紀錄表



編號	說明	位置：詳照片平面位置示意圖
2		內容：詳建築物主要結構尺寸抽核紀錄表



# 鑑定報告書照片紀錄


編號	說明	位置：詳照片平面位置示意圖
3		內容：詳建築物主要結構尺寸抽核紀錄表




編號	說明	位置：詳照片平面位置示意圖
4		內容：詳建築物主要結構尺寸抽核紀錄表



# 鑑定報告書照片紀錄

編號	說明	位置：詳照片平面位置示意圖
1		內容：詳建築物主要結構尺寸抽核紀錄表
		

編號	說明	位置：詳照片平面位置示意圖
2		內容：詳建築物主要結構尺寸抽核紀錄表
		

# 鑑定報告書照片紀錄

編號	說明	位置：詳照片平面位置示意圖
3		內容：詳建築物主要結構尺寸抽核紀錄表



編號	說明	位置：詳照片平面位置示意圖
4		內容：詳建築物主要結構尺寸抽核紀錄表



# 鑑定報告書照片紀錄

編號	說明	位置：詳照片平面位置示意圖
1		內容：詳建築物主要結構尺寸抽核紀錄表

編號	說明	位置：詳照片平面位置示意圖
2		內容：詳建築物主要結構尺寸抽核紀錄表

# 鑑定報告書照片紀錄

編號	說明	位置：詳照片平面位置示意圖
3		內容：詳建築物主要結構尺寸抽核紀錄表



編號	說明	位置：詳照片平面位置示意圖
4		內容：詳建築物主要結構尺寸抽核紀錄表



