



社團法人新北市土木技師公會

NEW TAIPEI CITY PROFESSIONAL CIVIL ENGINEERS ASSOCIATION

會址：板橋區民生路1段83號21樓之3

電話：(02)2957-2300

傳真：(02)2957-0690

# 附件十四：

結構尺寸抽核報告書

(第 1 冊/計 10 冊：A2 區-A、B、C 棟)

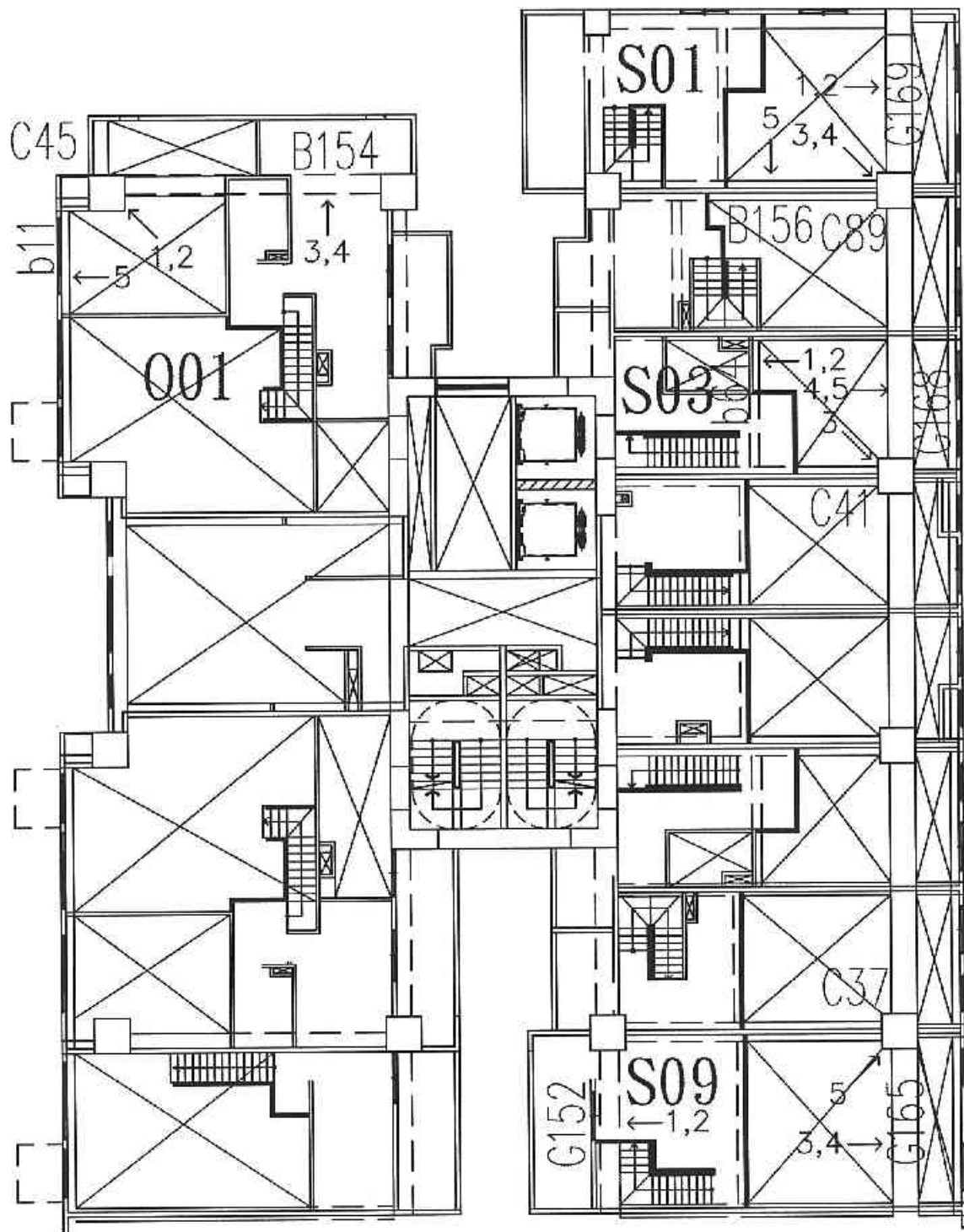


A2 區-A 棟

結構尺寸抽查報告

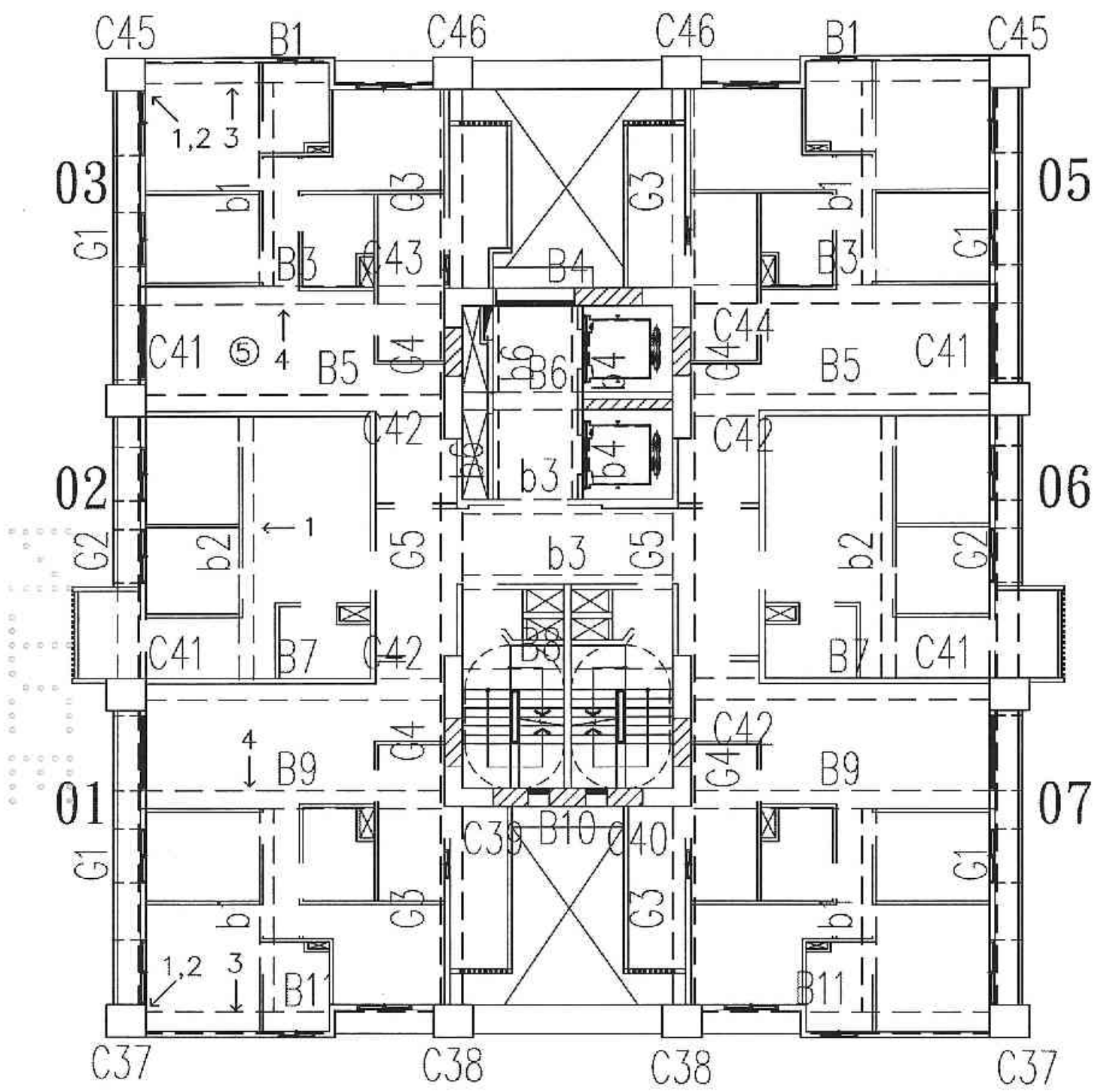
0 0 0 0 0  
0  
0 0 0 0 0  
0  
0 0 0 0 0  
0  
0 0 0 0  
0  
0 0 0 0  
0 0 0 0  
0 0 0 0  
0 1 0  
0 0





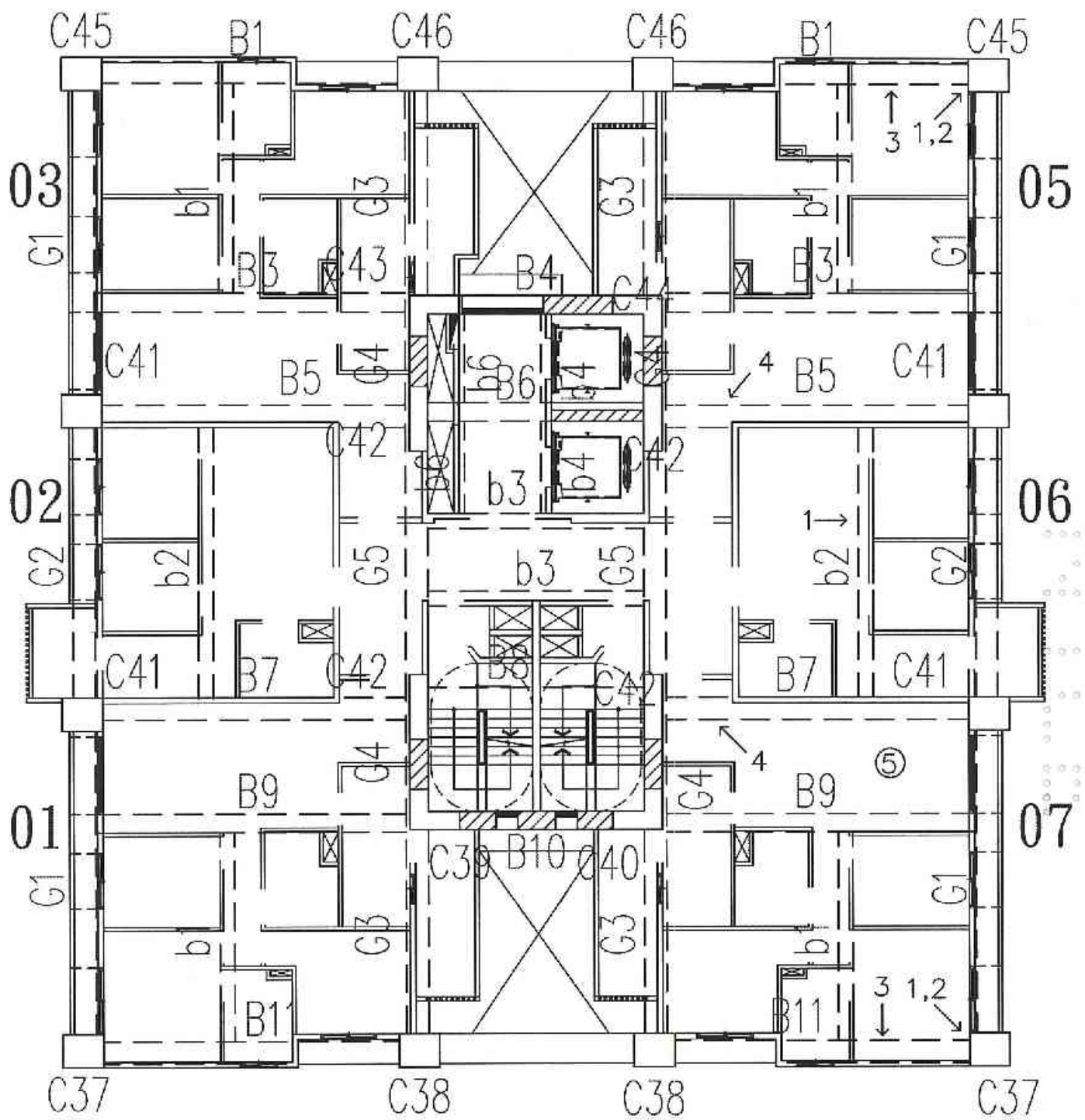
A2區A棟1層照片平面位置示意圖

圖 例
← 柱、梁
○ 高度



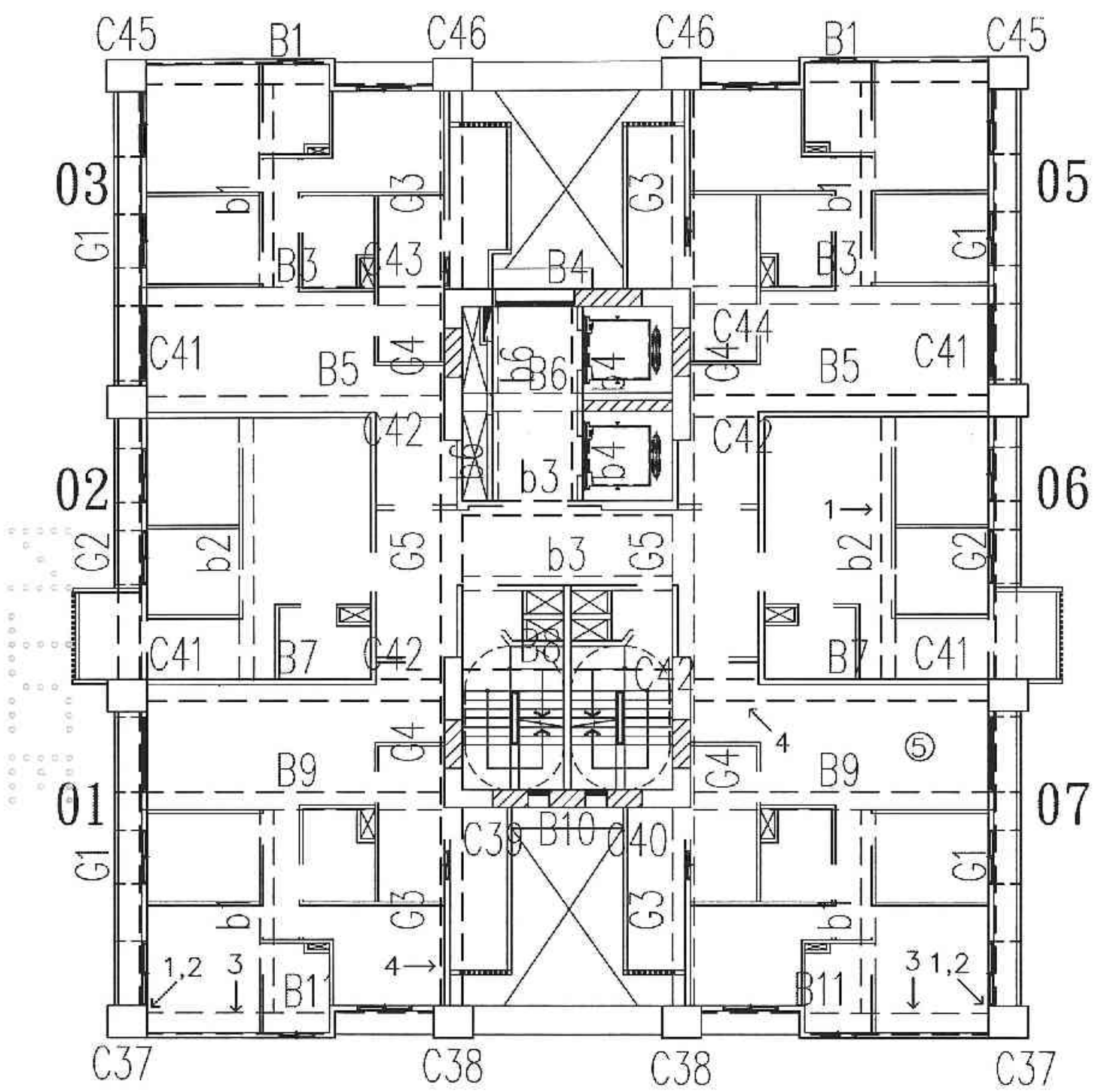
A2區A棟2層照片平面位置示意圖

圖 例
← 柱、梁
○ 高度



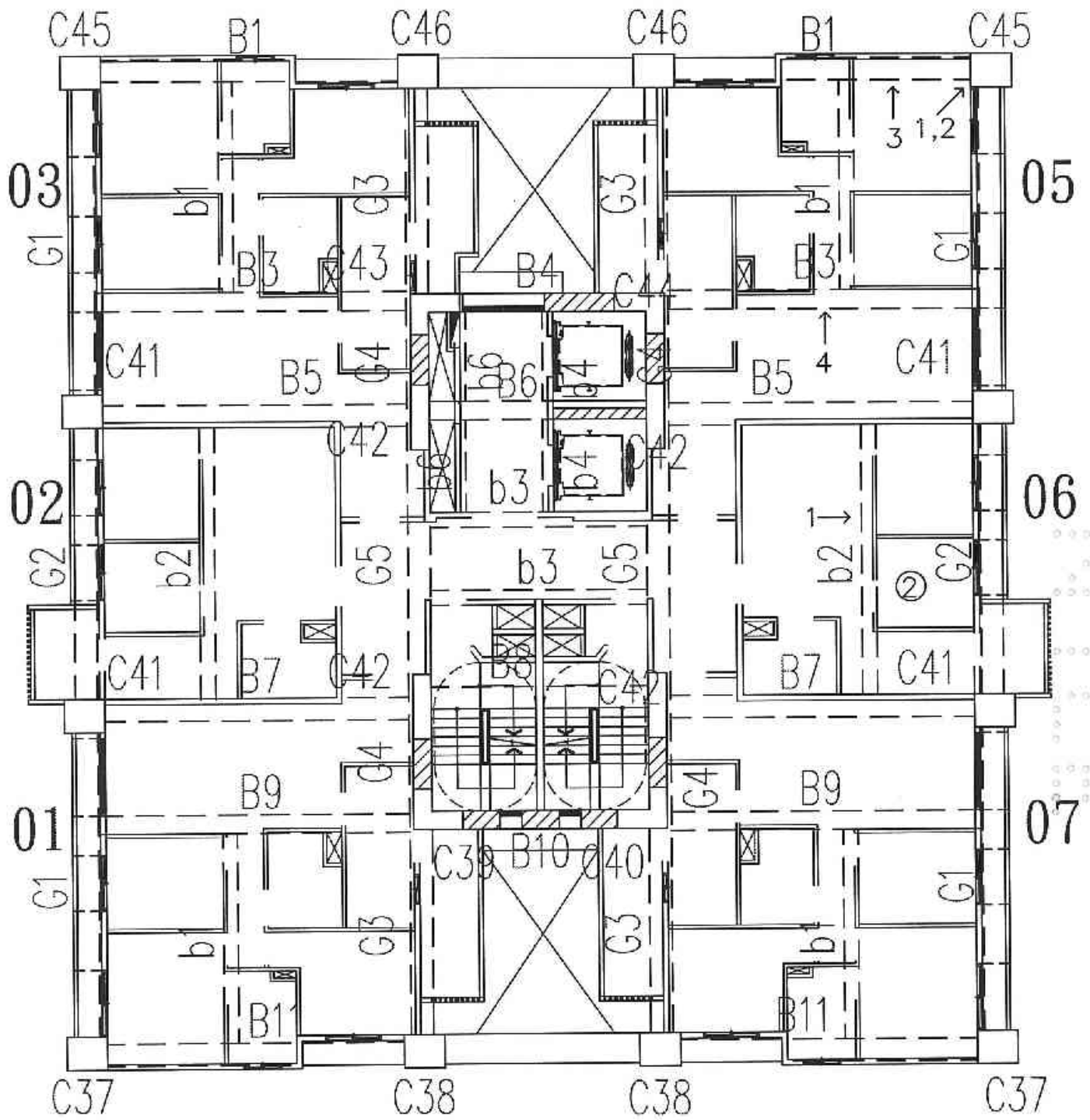
A2區A棟3層照片平面位置示意圖

圖 例
← 柱、梁
○ 高度



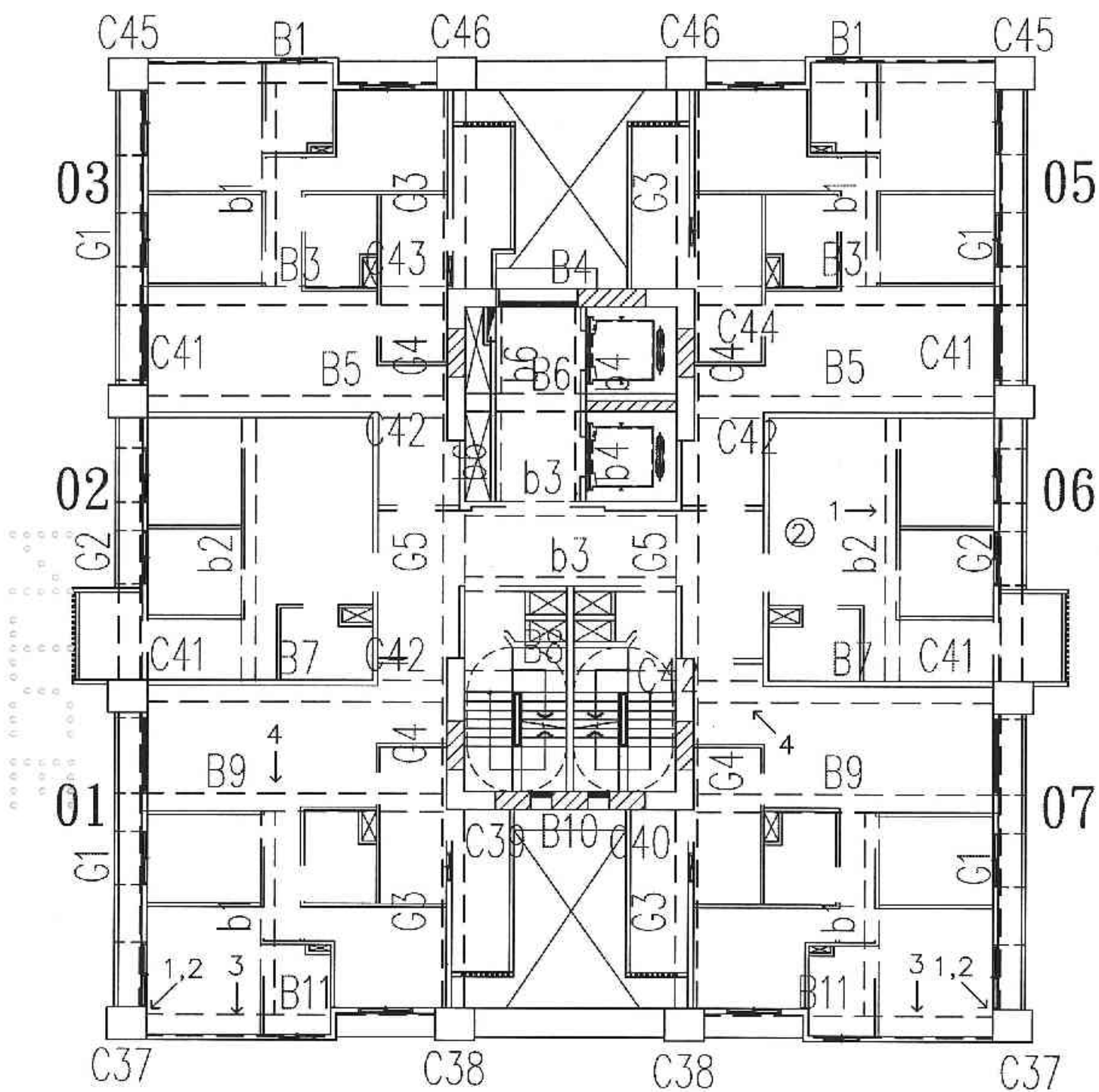
A2區A棟4層照片平面位置示意圖

圖 例
← 柱、梁
○ 高度



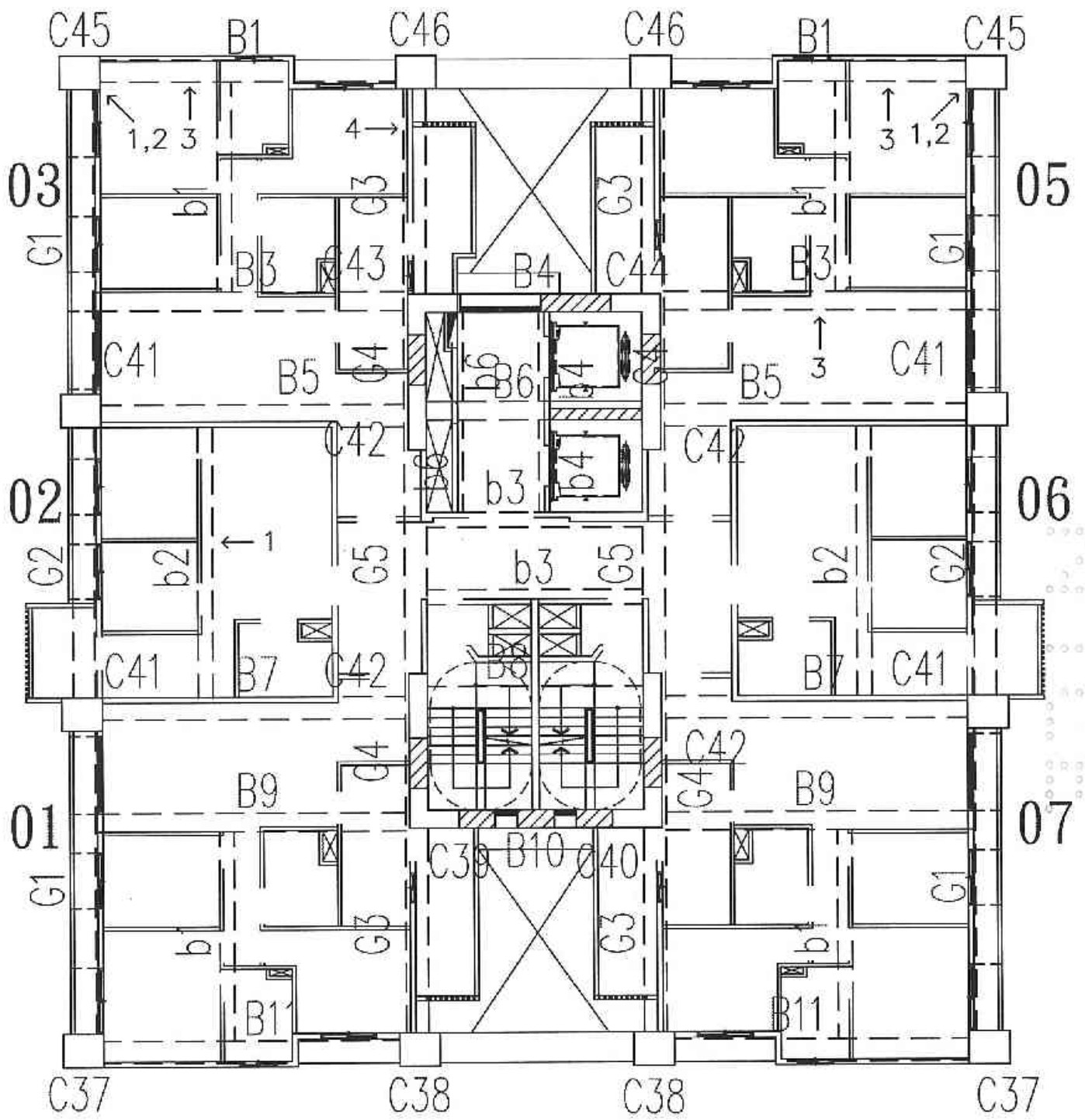
A2區A棟5層照片平面位置示意圖

圖 例	
←	柱、梁
○	高度



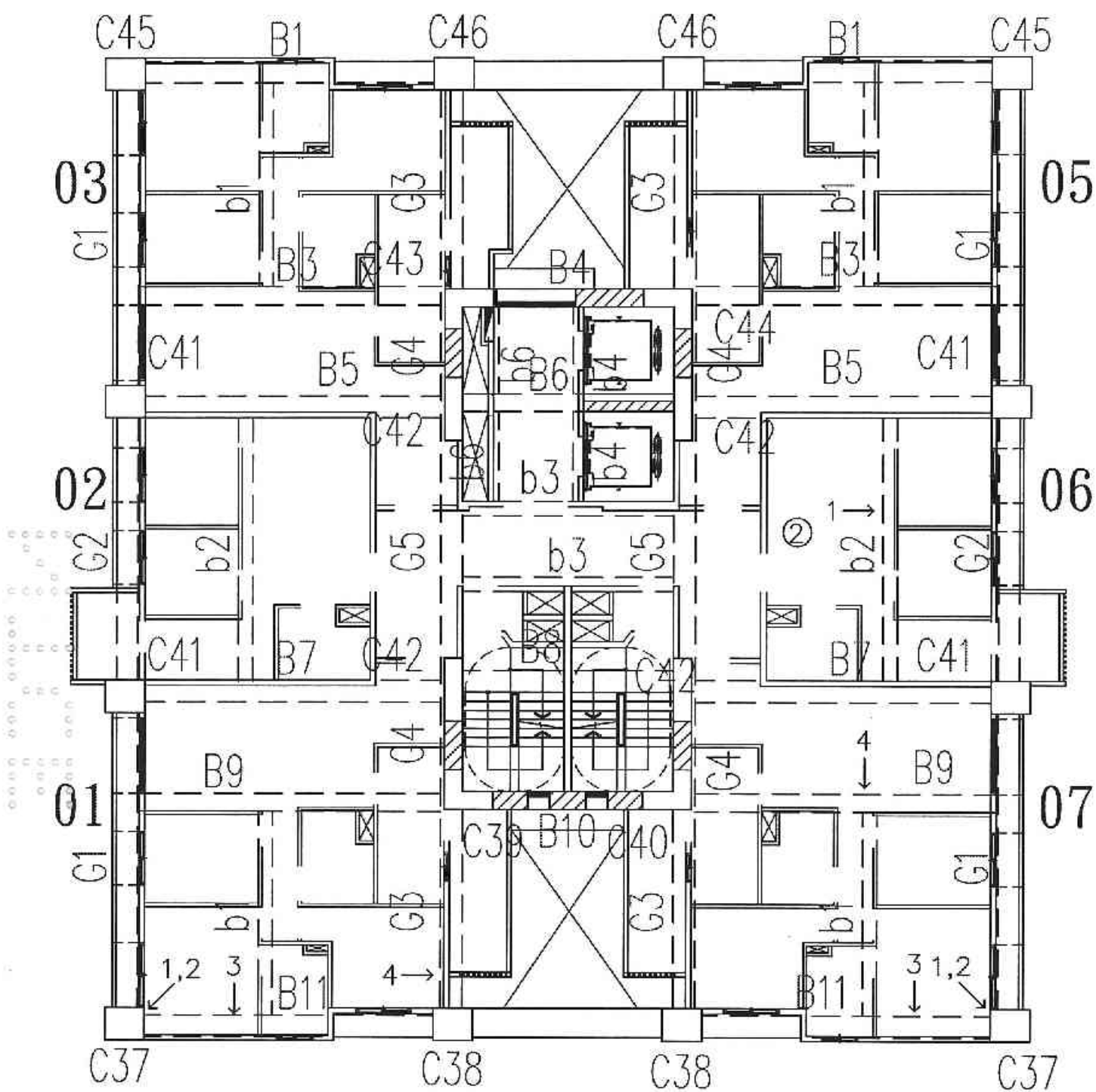
A2區A棟6層照片平面位置示意圖

圖 例	
←	柱、梁
○	高度



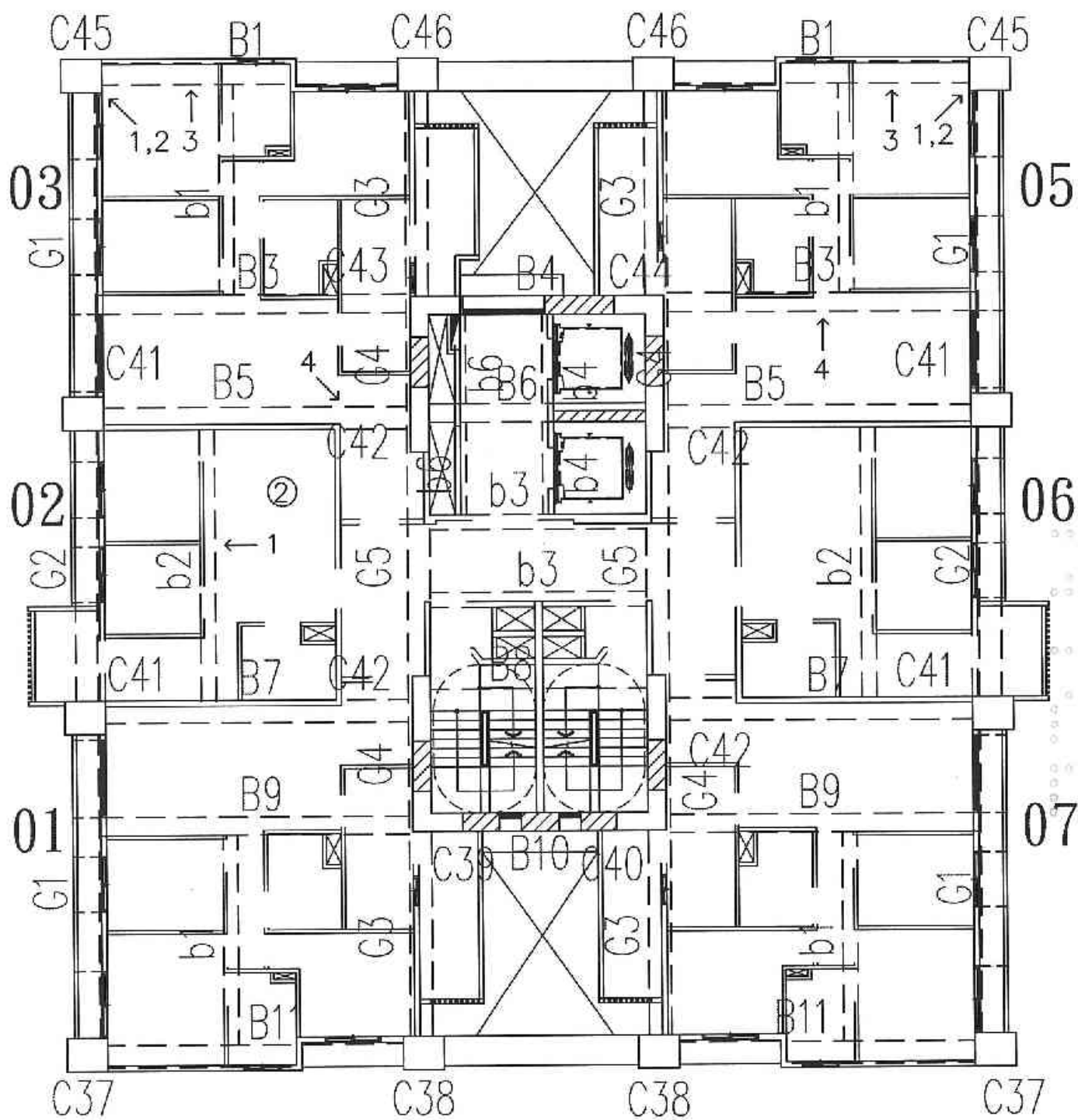
A2區A棟7層照片平面位置示意圖

圖 例	
←	柱、梁
○	高度



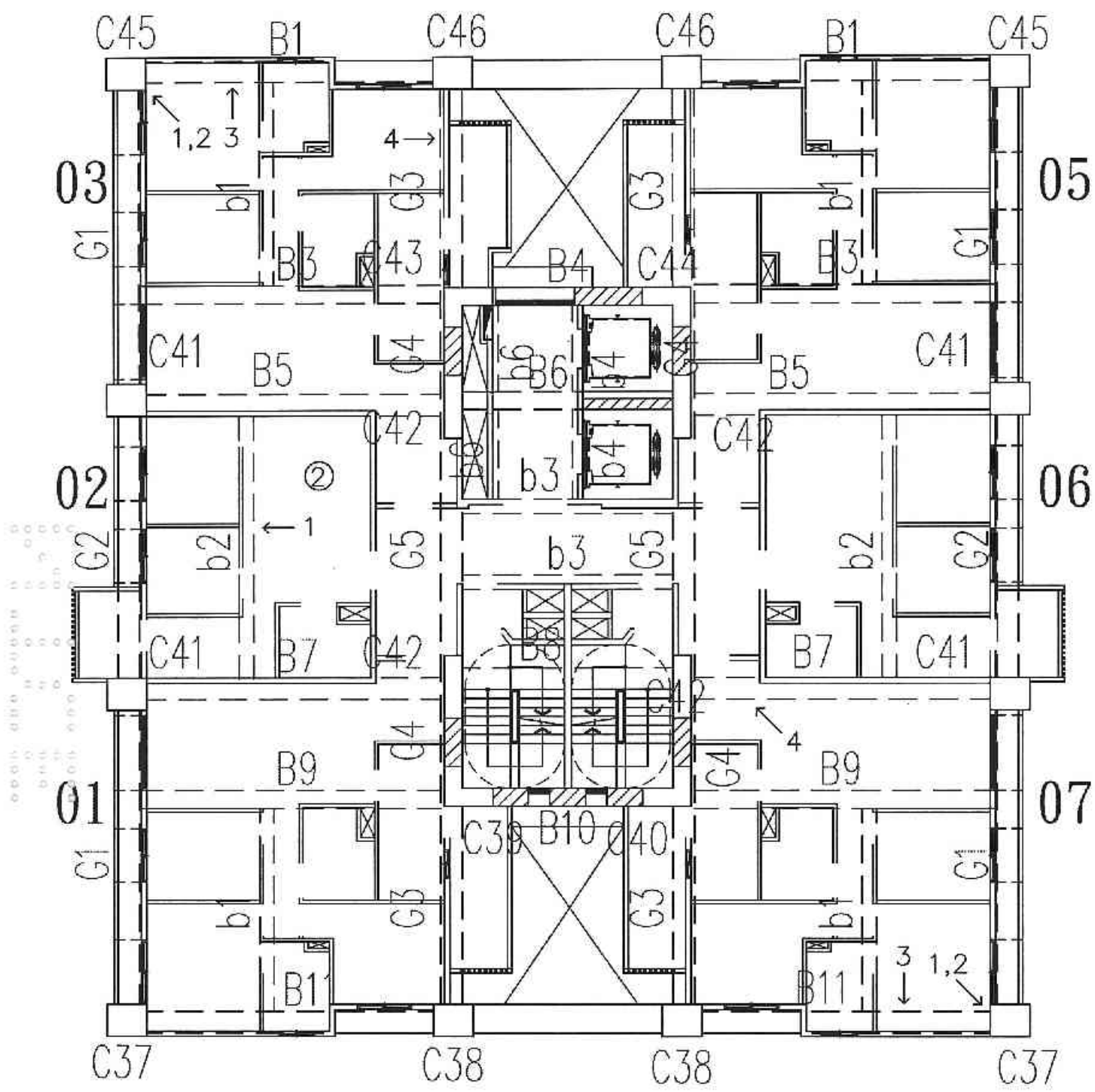
A2區A棟8層照片平面位置示意圖

圖 例	
←	柱、梁
○	高度



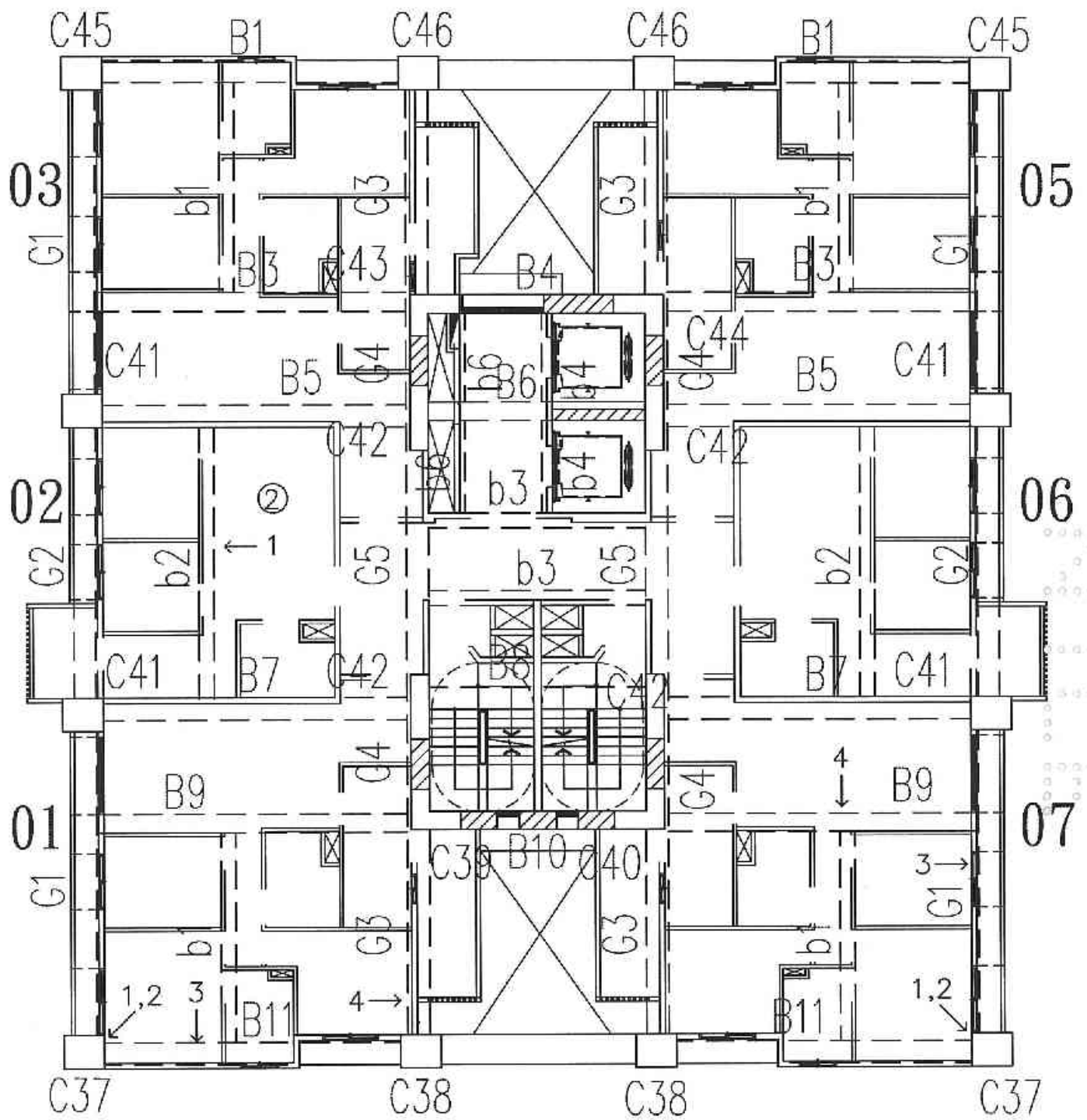
A2區A棟9層照片平面位置示意圖

圖 例
← 柱、梁
○ 高度



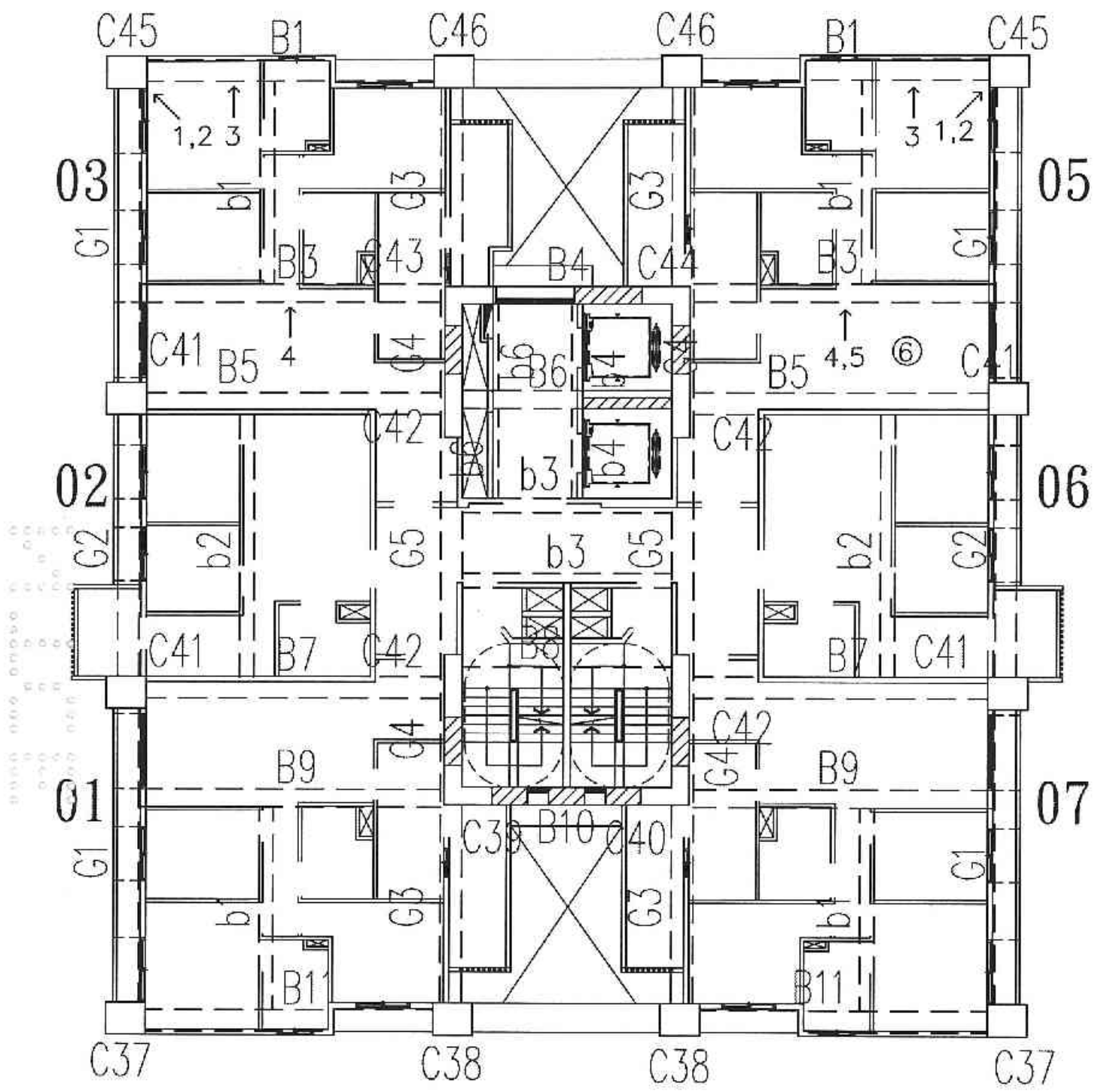
A2區A棟10層照片平面位置示意圖

圖 例	
←	柱、梁
○	高度



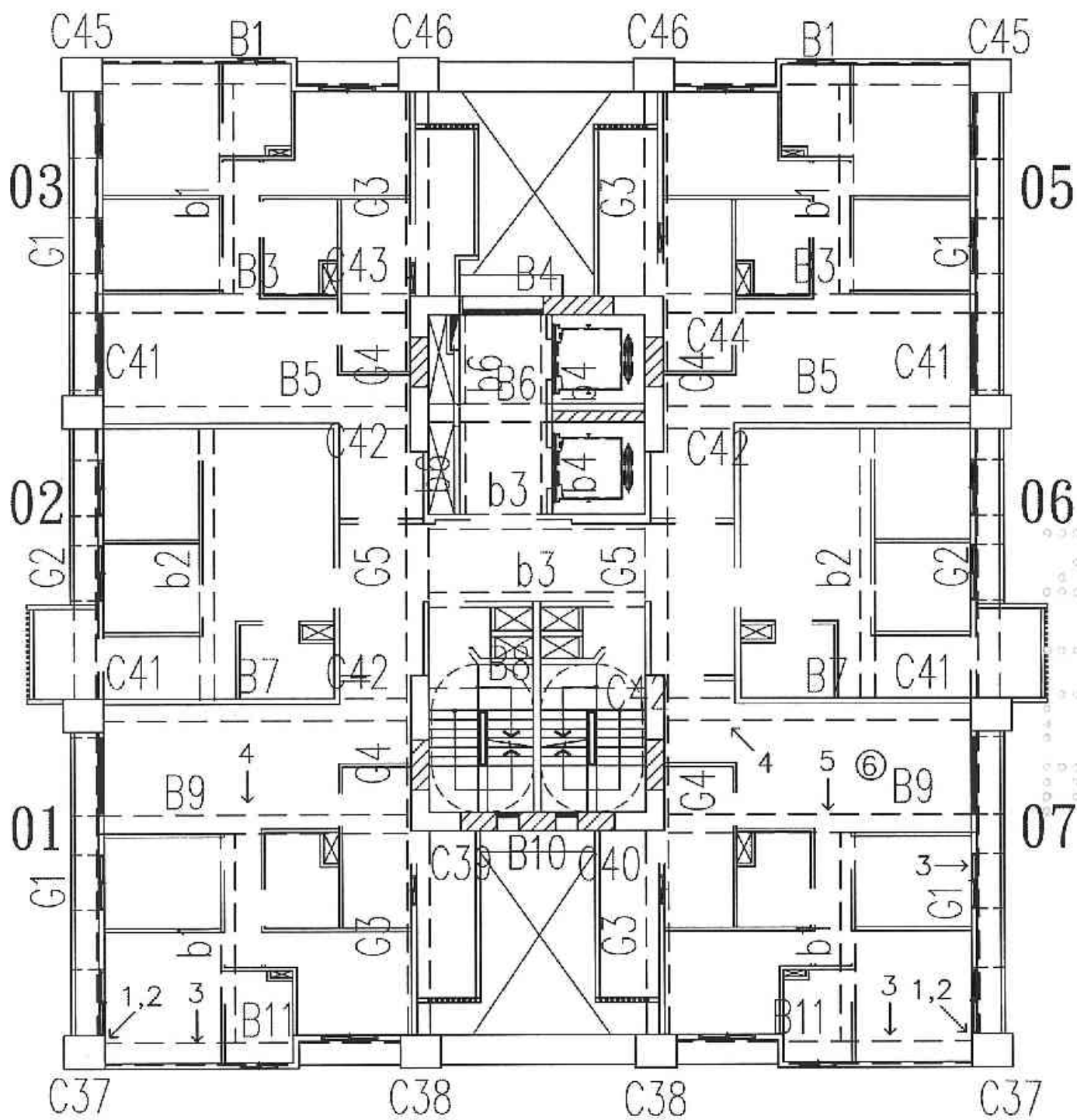
A2區A棟11層照片平面位置示意圖

圖 例	
←	柱、梁
○	高度



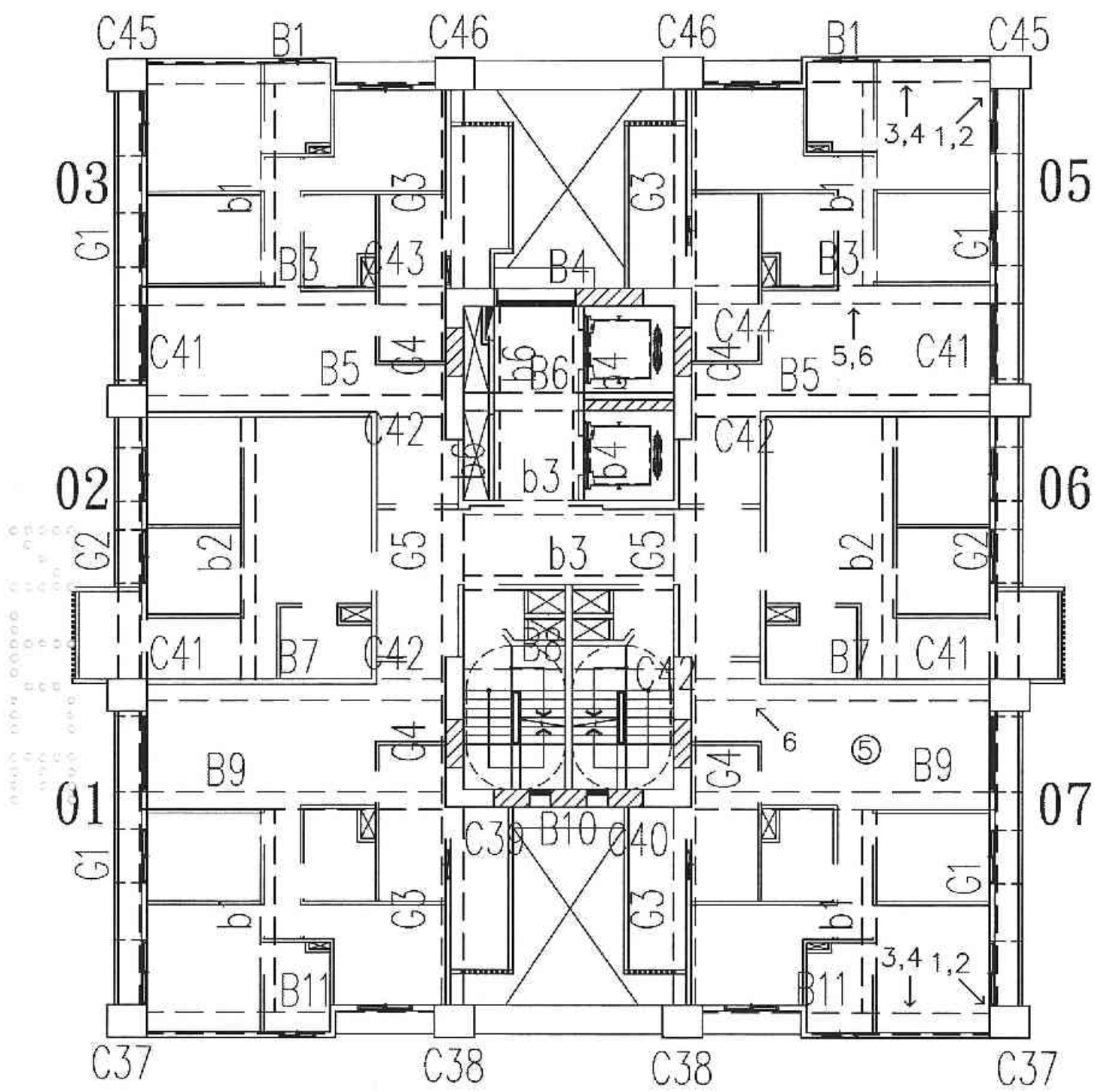
A2區A棟12層照片平面位置示意圖

圖 例
← 柱、梁
○ 高度



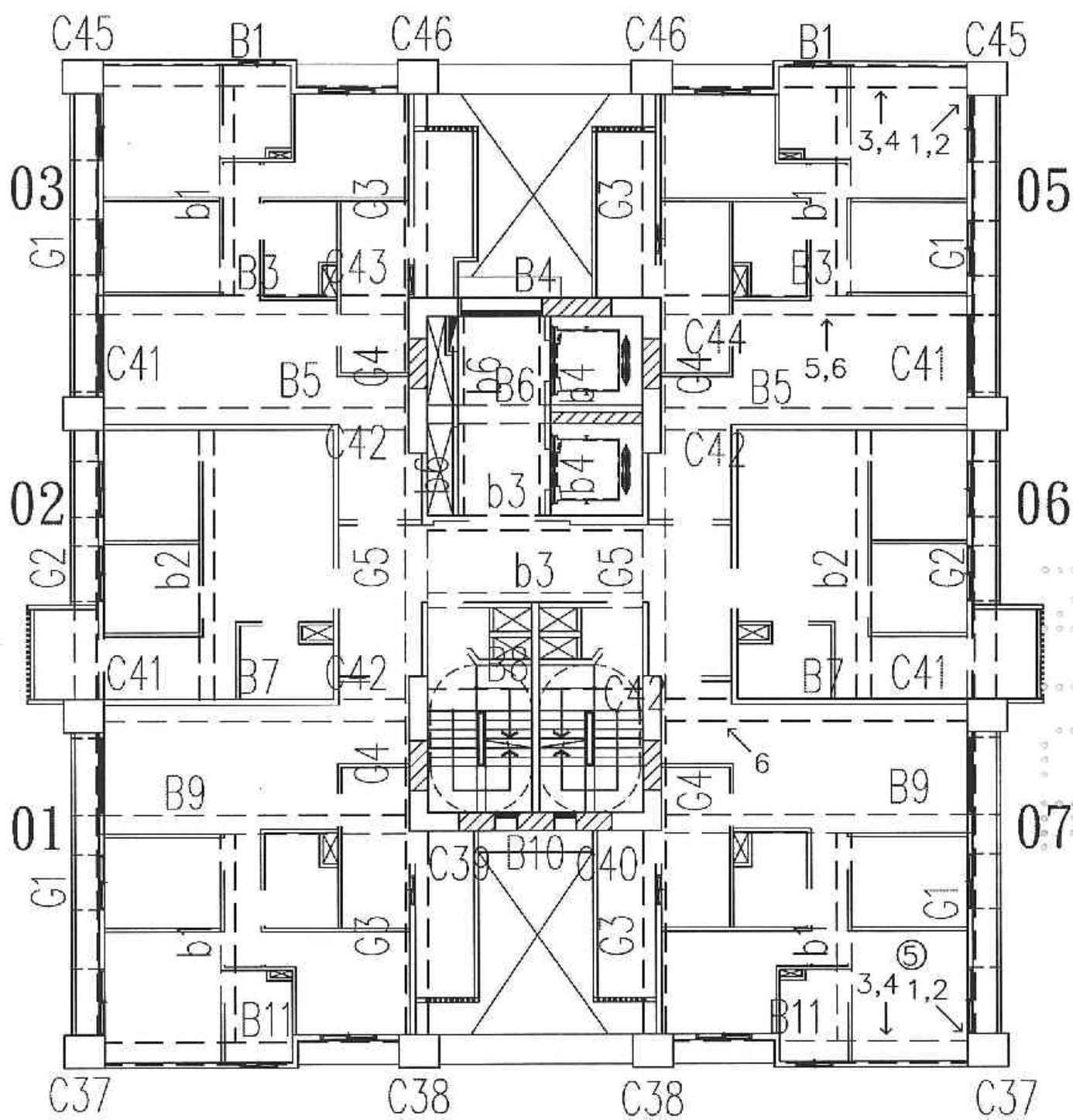
A2區A棟13層照片平面位置示意圖

圖 例	
←	柱、梁
○	高度



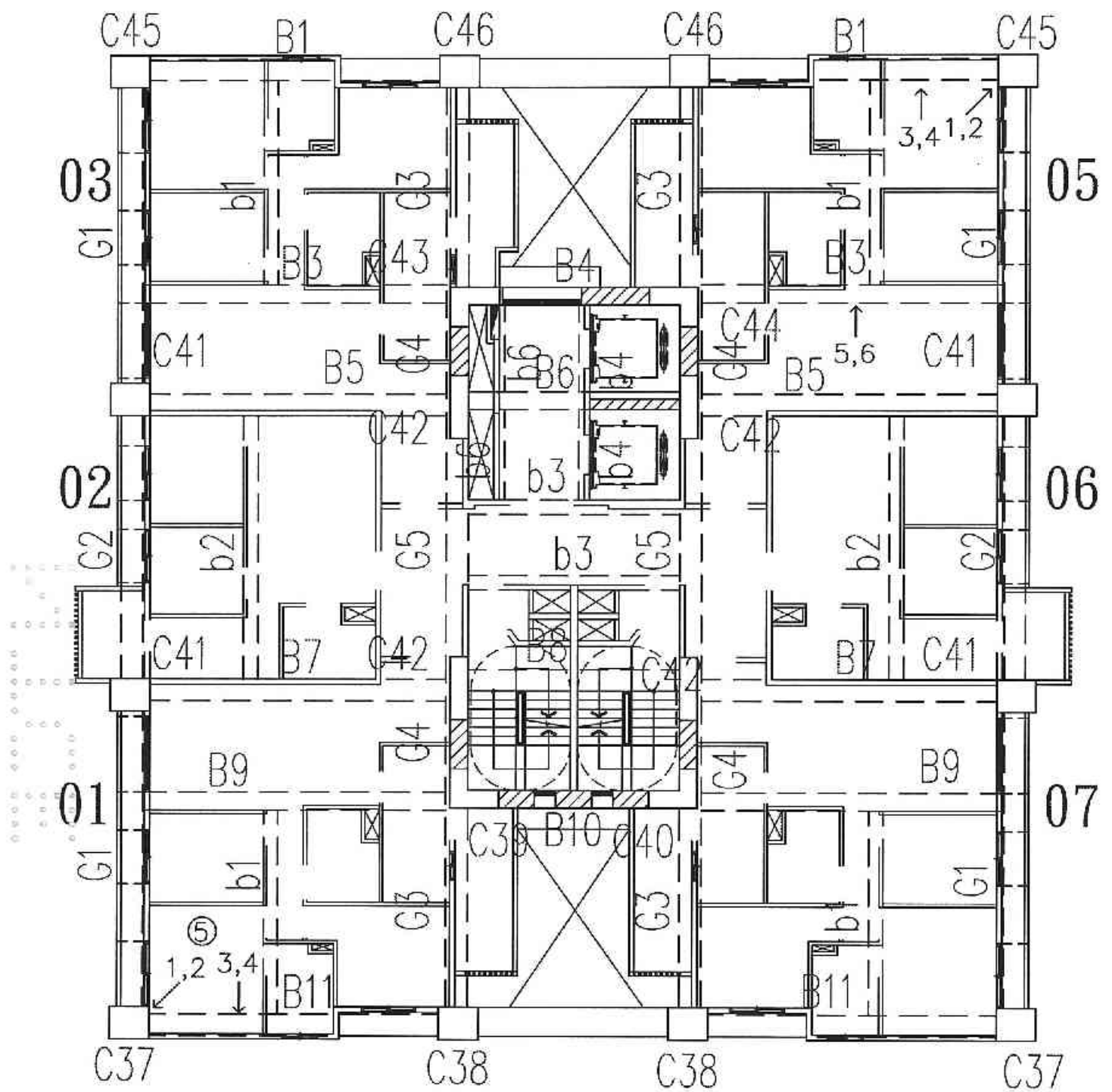
A2區A棟14層照片平面位置示意圖

圖 例
← 柱·梁
○ 高度



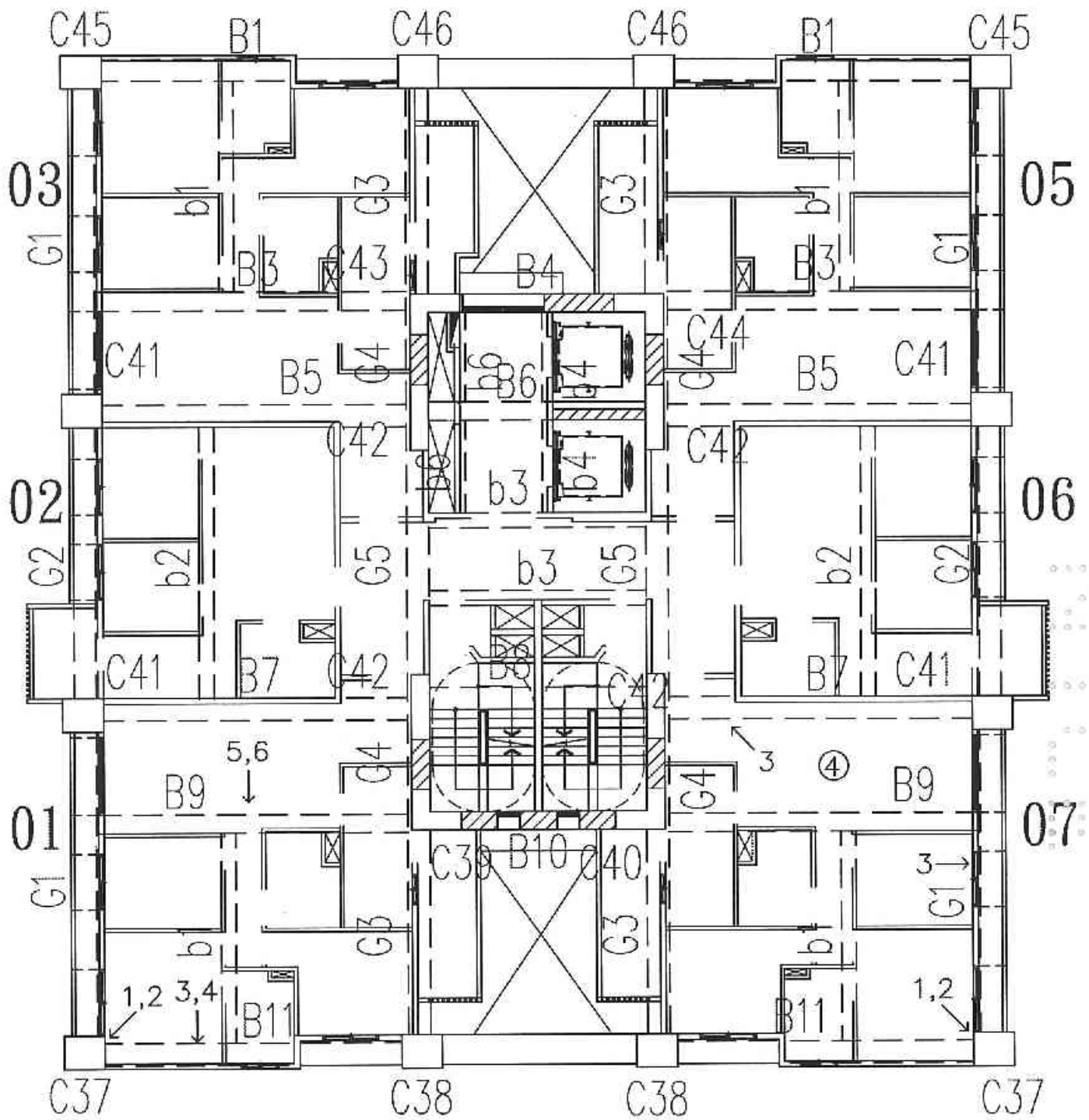
A2區A棟15層照片平面位置示意圖

圖 例	
←	柱、梁
○	高度



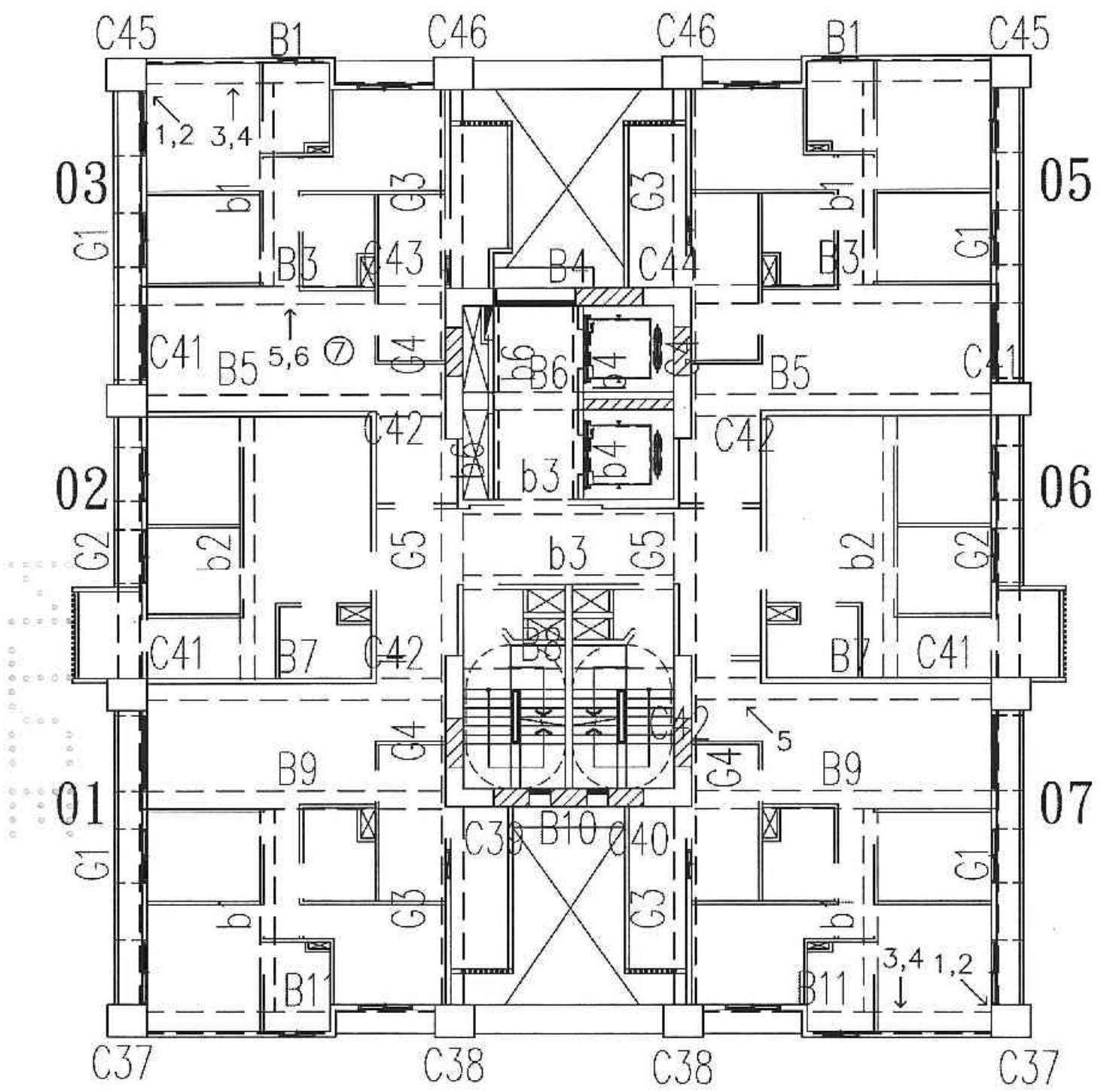
A2區A棟16層照片平面位置示意圖

圖例	
←	柱、梁
○	高度



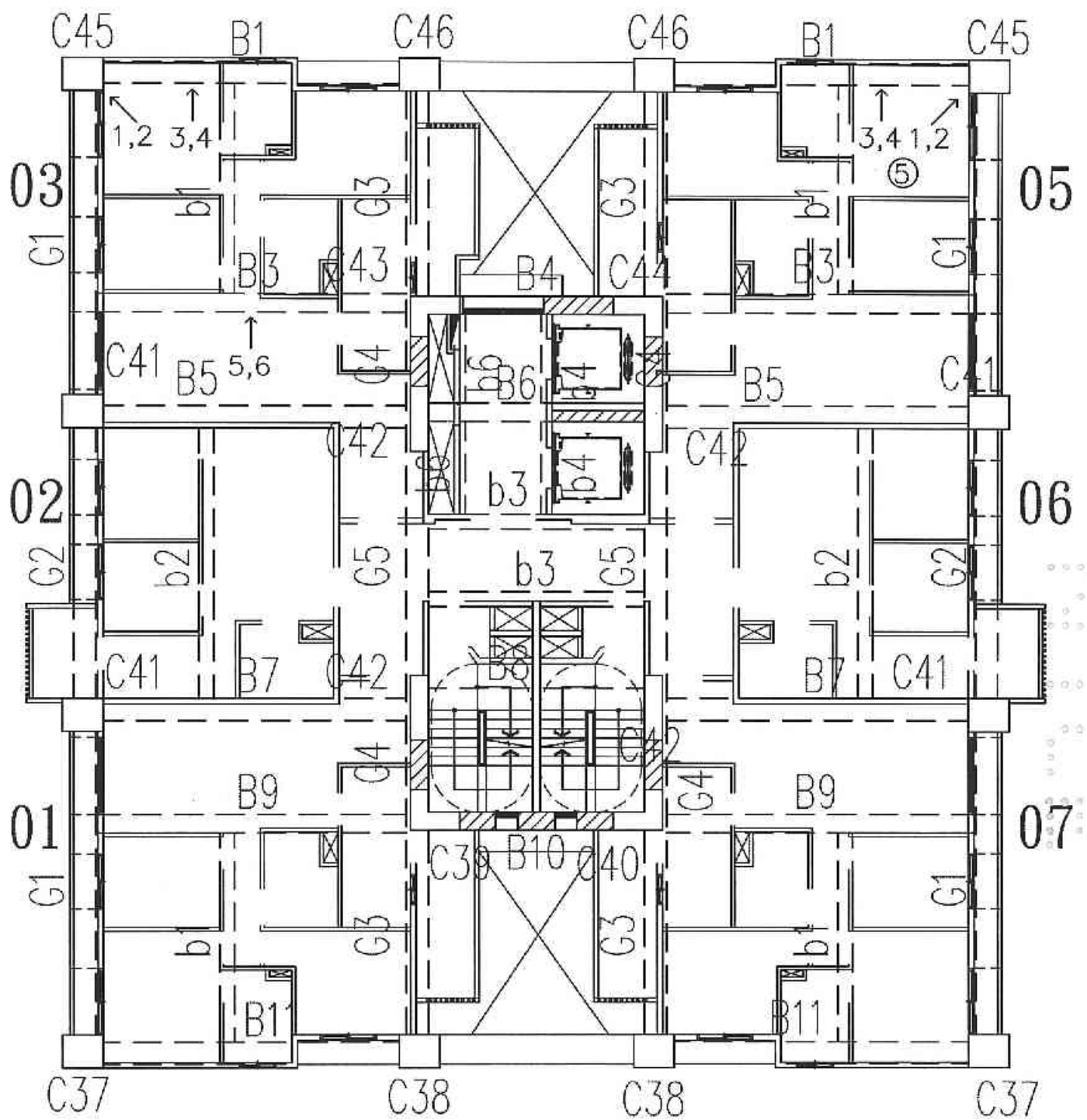
A2區A棟17層照片平面位置示意圖

圖 例	
←	柱、梁
○	高度



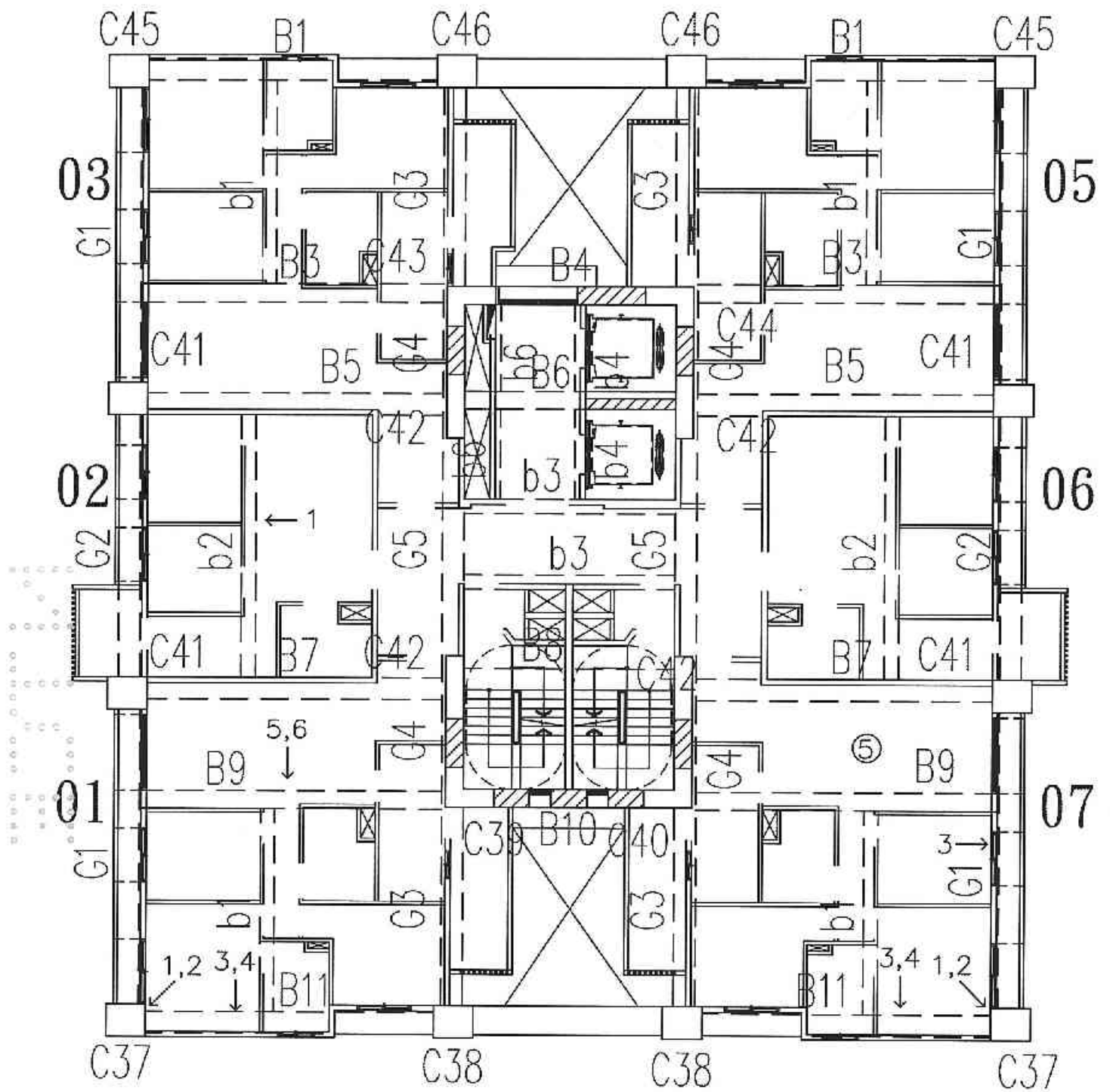
A2區A棟18層照片平面位置示意圖

圖 例	
←	柱、梁
○	高度



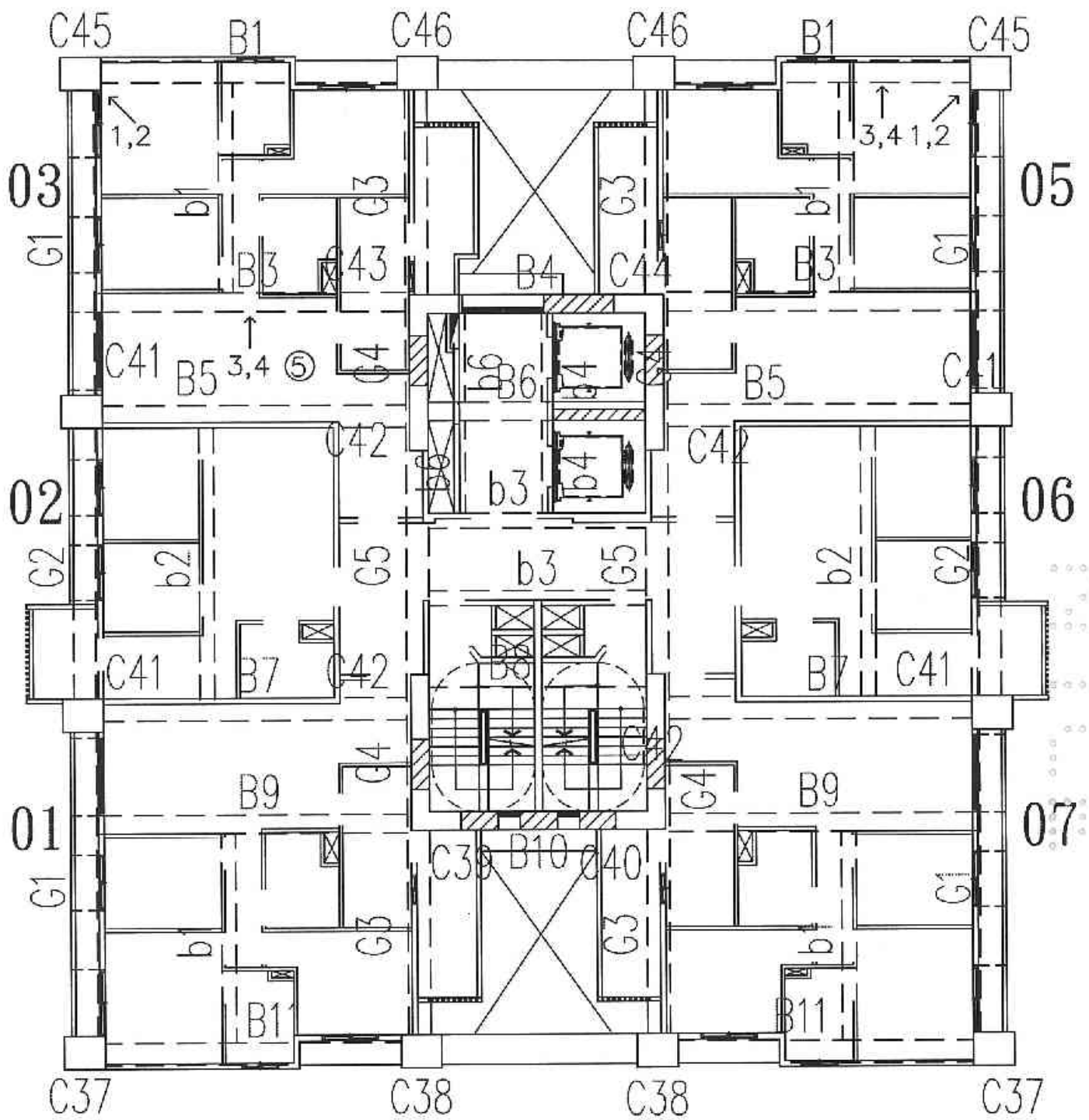
A2區A棟19層照片平面位置示意圖

圖 例
← 柱、梁
○ 高度



A2區A棟20層照片平面位置示意圖

圖 例	
←	柱、梁
○	高度



A2區A棟21層照片平面位置示意圖

圖 例	
←	柱、梁
○	高度

新北市板橋區浮洲合宜住宅(A2、A3、A6區)建築物主要結構尺寸抽核紀錄表

A2區 A棟

單位：cm

樓	戶	照片 編號	結構 部位	結構 編號	設計尺寸	現場量測尺寸	抽核結果	備註
1	S01	1、2	梁	G169	80*70	85*75	大致相符	
		3、4	柱	C89	80*80	64.5*84	大致相符	
		5	梁	B156	60*80	83.5	大致相符	
1	S03	1、2	梁	b54	30*50	34.5*54	大致相符	
		3	柱	C41	110*110	115	大致相符	
		4、5	梁	G168	80*70	84.5*73	大致相符	
1	S09	1	梁	G152	90*75	52	大致相符	設計樓版厚25cm
		2	梁	G152	90*75	75	大致相符	設計牆厚15cm
		3、4	梁	G165	80*70	85*73	大致相符	
		5	柱	C37	110*110	114.5	大致相符	
1	O01	1、2	柱	C45	110*110	114.5*95.5	大致相符	設計牆厚15cm
		3、4	梁	B154	60*80	65*82.5	大致相符	
		5	梁	b11	40*60	62.5	大致相符	
2	1	1、2	柱	C37	110*90	119*79.5	大致相符	設計牆厚15cm
		3	梁	B11	80*85	65	大致相符	設計牆厚15cm
		4	梁	B9	50*85	71	大致相符	設計樓版厚15cm
2	2	1	梁	b2	40*60	42	大致相符	
2	3	1、2	柱	C45	110*90	123.5*82	大致相符	設計牆厚15cm
		3	梁	B1	80*85	65.5	大致相符	設計牆厚15cm
		4	梁	B3	50*85	72	大致相符	設計樓版厚15cm
		5	樓高	H	330	310	大致相符	設計樓版厚15cm

※現場量測尺寸應扣除下列相關值後，與設計尺寸進行比對

- |                 |                       |
|-----------------|-----------------------|
| 1. 梁柱粉刷層約1~3cm  | 2. 磁磚加粉刷層約4~6cm。      |
| 3. 石材加粉刷層約7~9cm | 4. 地板厚(石英磚加打底)約5~10cm |

新北市板橋區浮洲合宜住宅(A2、A3、A6區)建築物主要結構尺寸抽核紀錄表

A2區 A棟

單位：cm

樓	戶	照片編號	結構部位	結構編號	設計尺寸	現場量測尺寸	抽核結果	備註
3	5	1、2	柱	C45	110*90	115*75.5	大致相符	設計牆厚15cm
		3	梁	B1	80*85	70.5	大致相符	設計樓版厚15cm
		4	梁	B3	80*85	83	大致相符	
3	6	1	梁	b2	40*60	43	大致相符	
3	7	1、2	柱	C37	110*90	117*75.5	大致相符	設計牆厚15cm
		3	梁	B11	80*85	70.5	大致相符	設計樓版厚15cm
		4	梁	B9	50*85	54	大致相符	
		5	樓高	H	330	311	大致相符	設計樓版厚15cm
4	1	1、2	柱	C37	110*90	114.5*77	大致相符	設計牆厚15cm
		3	梁	B11	80*85	64.5	大致相符	設計牆厚15cm
		4	梁	G3	80*85	67.5	大致相符	設計樓版厚18cm
4	6	1	梁	b2	40*60	42	大致相符	
4	7	1、2	柱	C37	110*90	116*75	大致相符	設計牆厚15cm
		3	梁	B11	80*85	70.8	大致相符	設計樓版厚15cm
		4	梁	B7	80*85	83	大致相符	
5	5	1、2	柱	C37	110*90	115.5*74	大致相符	設計牆厚15cm
		3	梁	B1	80*85	70	大致相符	設計樓版厚15cm
		4	梁	G3	80*85	67	大致相符	設計樓版厚18cm
5	6	1	梁	b2	40*60	43	大致相符	
		2	樓高	H	330	308	大致相符	設計樓版厚15cm

※現場量測尺寸應扣除下列相關值後，與設計尺寸進行比對

- |                 |                       |
|-----------------|-----------------------|
| 1. 梁柱粉刷層約1~3cm  | 2. 磁磚加粉刷層約4~6cm。      |
| 3. 石材加粉刷層約7~9cm | 4. 地板厚(石英磚加打底)約5~10cm |

新北市板橋區浮洲合宜住宅(A2、A3、A6區)建築物主要結構尺寸抽核紀錄表

A2區 A棟

單位：cm

樓	戶	照片編號	結構部位	結構編號	設計尺寸	現場量測尺寸	抽核結果	備註
5	5	1、2	柱	C45	110*90	114.5*75.5	大致相符	設計牆厚15cm
		3	梁	B1	80*85	70	大致相符	設計樓版厚15cm
		4	梁	B3	50*85	53	大致相符	
6	1	1、2	柱	C37	110*90	114.5*76.5	大致相符	設計牆厚15cm
		3	梁	B11	80*85	64.5	大致相符	設計牆厚15cm
		4	梁	B9	50*85	67.5	大致相符	設計樓版厚15cm
	6	1	梁	b2	40*60	43.5	大致相符	
6	7	1、2	柱	C37	110*90	115*76	大致相符	設計牆厚15cm
		3	梁	B11	80*85	70	大致相符	設計樓版厚15cm
		4	梁	B7	80*85	83	大致相符	
7	5	1、2	柱	C45	110*90	116*76	大致相符	設計牆厚15cm
		3	梁	B1	80*85	65	大致相符	設計牆厚15cm
		4	梁	B3	50*85	71.5	大致相符	設計樓版厚15cm
7	2	1	梁	b2	40*60	42	大致相符	
		2	樓高	H	330	303	大致相符	設計樓版厚15cm
7	3	1、2	柱	C45	110*90	115.5*76.5	大致相符	設計牆厚15cm
		3	梁	B1	80*85	71	大致相符	設計樓版厚15cm
		4	梁	G3	80*85	68.5	大致相符	設計樓版厚18cm
8	1	1、2	柱	C37	110*90	115.5*76	大致相符	設計牆厚15cm
		3	梁	B11	80*85	70	大致相符	設計牆厚15cm
		4	梁	G3	80*85	67	大致相符	設計樓版厚18cm

※現場量測尺寸應扣除下列相關值後，與設計尺寸進行比對

- |                 |                       |
|-----------------|-----------------------|
| 1. 梁柱粉刷層約1~3cm  | 2. 磁磚加粉刷層約4~6cm。      |
| 3. 石材加粉刷層約7~9cm | 4. 地板厚(石英磚加打底)約5~10cm |

新北市板橋區浮洲合宜住宅(A2、A3、A6區)建築物主要結構尺寸抽核紀錄表

A2區 A棟

單位：cm

樓	戶	照片編號	結構部位	結構編號	設計尺寸	現場量測尺寸	抽核結果	備註
8	6	1	梁	b2	40*60	42.5	大致相符	
		2	樓高	H	330	305	大致相符	設計樓版厚15cm
8	7	1、2	柱	C37	110*90	115.5*76	大致相符	設計牆厚15cm
		3	梁	B11	80*85	65	大致相符	設計牆厚15cm
		4	梁	B9	50*85	53	大致相符	
9	5	1、2	柱	C45	110*90	116*75	大致相符	設計牆厚15cm
		3	梁	B1	70*85	70.5	大致相符	設計樓版厚15cm
		4	梁	B3	50*80	53	大致相符	
9	2	1	梁	b2	40*60	42	大致相符	
		2	樓高	H	330	306	大致相符	設計樓版厚15cm
9	3	1、2	柱	C45	110*90	116*76	大致相符	設計牆厚15cm
		3	梁	B1	70*85	70.5	大致相符	設計樓版厚15cm
		4	梁	B5	70*80	74	大致相符	
10	3	1、2	柱	C45	110*90	116*76	大致相符	設計牆厚15cm
		3	梁	B1	70*85	71	大致相符	設計樓版厚15cm
		4	梁	G3	70*85	67.5	大致相符	設計樓版厚18cm
	2	1	梁	b2	40*60	42.5	大致相符	
		2	樓高	H	330	304	大致相符	設計樓版厚15cm
10	7	1、2	柱	C37	110*90	116*75.5	大致相符	設計牆厚15cm
		3	梁	B11	70*85	70	大致相符	設計樓版厚15cm
		4	梁	B7	70*80	74	大致相符	

※現場量測尺寸應扣除下列相關值後，與設計尺寸進行比對

- |                 |                       |
|-----------------|-----------------------|
| 1. 梁柱粉刷層約1-3cm  | 2. 磁磚加粉刷層約4-6cm。      |
| 3. 石材加粉刷層約7-9cm | 4. 地板厚(石英磚加打底)約5-10cm |

新北市板橋區浮洲合宜住宅(A2、A3、A6區)建築物主要結構尺寸抽核紀錄表

A2區 A棟

單位：cm

樓	戶	照片編號	結構部位	結構編號	設計尺寸	現場量測尺寸	抽核結果	備註
11	1	1、2	柱	C37	110*90	115.5*76	大致相符	設計牆厚15cm
		3	梁	B11	70*85	71	大致相符	設計樓版厚15cm
		4	梁	G3	70*85	67.5	大致相符	設計樓版厚18cm
11	2	1	梁	b2	40*60	42.5	大致相符	
		2	樓高	H	330	304	大致相符	設計樓版厚15cm
11	7	1、2	柱	C37	110*90	114.5*77	大致相符	設計牆厚15cm
		3	梁	G1	70*85	70.5	大致相符	設計樓版厚15cm
		4	梁	B9	50*80	53.5	大致相符	
12	3	1、2	柱	C45	110*90	116*75	大致相符	設計牆厚15cm
		3	梁	B1	70*85	70	大致相符	設計樓版厚15cm
		4	梁	B3	50*80	54	大致相符	
12	5	1、2	柱	C45	110*90	115.5*75	大致相符	設計牆厚15cm
		3	梁	B1	70*85	55	大致相符	設計牆厚15cm
		4、5	梁	B3	50*80	53*65.5	大致相符	設計樓版厚15cm
		6	樓高	H	330	307	大致相符	設計樓版厚15cm
13	1	1、2	柱	C37	110*90	116*76.5	大致相符	設計牆厚15cm
		3	梁	B11	70*85	70.5	大致相符	設計樓版厚15cm
		4	梁	B9	50*80	54	大致相符	

※現場量測尺寸應扣除下列相關值後，與設計尺寸進行比對

- |                 |                       |
|-----------------|-----------------------|
| 1. 梁柱粉刷層約1-3cm  | 2. 磁磚加粉刷層約4-6cm。      |
| 3. 石材加粉刷層約7-9cm | 4. 地板厚(石英磚加打底)約5-10cm |

新北市板橋區浮洲合宜住宅(A2、A3、A6區)建築物主要結構尺寸抽核紀錄表

A2區 A棟

單位：cm

樓	戶	照片 編號	結構 部位	結構 編號	設計尺寸	現場量測尺寸	抽核結果	備註
13	7	1、2	柱	C37	110*90	115.5*76.5	大致相符	設計牆厚15cm
		3	梁	B11	70*85	55	大致相符	設計牆厚15cm
		4	梁	B7	70*80	73.5	大致相符	
		5	梁	B9	50*80	65.5	大致相符	設計樓版厚15cm
		6	樓高	H	330	307	大致相符	設計樓版厚15cm
14	5	1、2	柱	C45	110*90	115.5*76	大致相符	設計牆厚15cm
		3、4	梁	B1	70*85	55.5*70	大致相符	設計牆、版厚 15cm
		5、6	梁	B3	50*80	53*67	大致相符	設計樓版厚15cm
14	7	1、2	柱	C37	110*90	114.5*76.5	大致相符	設計牆厚15cm
		3、4	梁	B11	70*85	55.5*70.5	大致相符	設計牆、版厚 15cm
		5	樓高	H	330	309	大致相符	設計樓版厚15cm
		6	梁	B7	70*80	74	大致相符	
15	5	1、2	柱	C45	110*90	116*76.5	大致相符	設計牆厚15cm
		3、4	梁	B1	60*85	46*70.5	大致相符	設計牆、版厚 15cm
15	7	1、2	柱	C37	110*90	115*75	大致相符	設計牆厚15cm
		3、4	梁	B11	60*85	45*70	大致相符	設計牆、版厚 15cm
		5	樓高	H	330	307	大致相符	設計樓版厚15cm
		6	梁	B7	60*80	63	大致相符	
16	5	1、2	柱	C45	110*90	116*75	大致相符	設計牆厚15cm
		3、4	梁	B1	60*85	46*71	大致相符	設計牆、版厚 15cm
		5、6	梁	B3	50*80	54*66	大致相符	設計樓版厚15cm
							大致相符	

※現場量測尺寸應扣除下列相關值後，與設計尺寸進行比對

- |                 |                       |
|-----------------|-----------------------|
| 1. 梁柱粉刷層約1~3cm  | 2. 磁磚加粉刷層約4~6cm       |
| 3. 石材加粉刷層約7~9cm | 4. 地板厚(石英磚加打底)約5~10cm |

新北市板橋區浮洲合宜住宅(A2、A3、A6區)建築物主要結構尺寸抽核紀錄表

A2區 A棟

單位：cm

樓	戶	照片編號	結構部位	結構編號	設計尺寸	現場量測尺寸	抽核結果	備註
16	1	1、2	柱	C37	110*90	116*77	大致相符	設計牆厚15cm
		3、4	梁	B11	60*85	46*69.5	大致相符	設計牆、版厚15cm
		5	樓高	H	330	308	大致相符	設計樓版厚15cm
17	1	1、2	柱	C37	110*90	116*76	大致相符	設計牆厚15cm
		3、4	梁	B11	60*85	46*70.5	大致相符	設計牆、版厚15cm
		5、6	梁	B9	50*80	54*66	大致相符	設計樓版厚15cm
17	7	1、2	柱	C37	110*90	116*76	大致相符	設計牆厚15cm
		3	梁	B7	60*85	64.5	大致相符	
		6	樓高	H	330	309	大致相符	設計樓版厚15cm
18	7	1、2	柱	C37	110*90	116*75	大致相符	設計牆厚15cm
		3、4	梁	B11	60*85	46*70	大致相符	設計牆、版厚15cm
		5	梁	B7	60*80	64	大致相符	
18	3	1、2	柱	C45	110*90	116*76	大致相符	設計牆厚15cm
		3、4	梁	B1	60*85	46*70	大致相符	設計牆、版厚15cm
		5、6	梁	B3	50*80	54*67	大致相符	設計樓版厚15cm
		7	樓高	H	330	311	大致相符	設計樓版厚15cm
19	3	1、2	柱	C45	110*90	116*76	大致相符	設計牆厚15cm
		3、4	梁	B1	60*85	46*70	大致相符	設計牆、版厚15cm
		5、6	梁	B3	50*80	54*66	大致相符	設計樓版厚15cm
19	5	1、2	柱	C45	110*90	115*76	大致相符	設計牆厚15cm
		3、4	梁	B1	60*85	46*70	大致相符	設計牆、版厚15cm
		5	樓高	H	330	308	大致相符	設計樓版厚15cm

※現場量測尺寸應扣除下列相關值後，與設計尺寸進行比對

- |                 |                       |
|-----------------|-----------------------|
| 1. 梁柱粉刷層約1~3cm  | 2. 磁磚加粉刷層約4~6cm。      |
| 3. 石材加粉刷層約7~9cm | 4. 地板厚(石英磚加打底)約5~10cm |

新北市板橋區浮洲合宜住宅(A2、A3、A6區)建築物主要結構尺寸抽核紀錄表

A2區 A棟

單位：cm

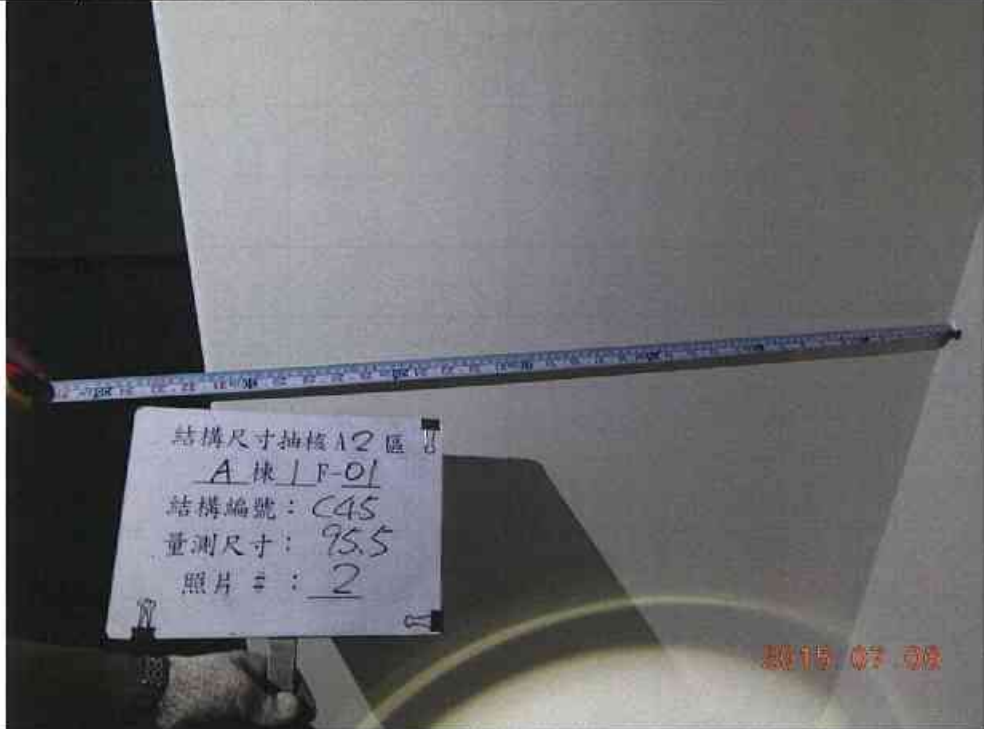
樓	戶	照片 編號	結構 部位	結構 編號	設計尺寸	現場量測尺寸	抽核結果	備註
20	1	1、2	柱	C37	110*90	117*76	大致相符	設計牆厚15cm
		3、4	梁	B11	60*85	45*71	大致相符	設計牆、版厚 15cm
20	2	1	梁	b2	40*60	44		
20	7	1、2	柱	C37	110*90	115*75	大致相符	設計牆厚15cm
		3、4	梁	B11	60*85	45*70	大致相符	設計牆、版厚 15cm
		5	梁	B9	50*70	57	大致相符	設計樓版厚15cm
		6	樓高	H	330	309	大致相符	設計樓版厚15cm
21	3	1、2	柱	C45	110*90	118*76	大致相符	設計牆厚15cm
		3、4	梁	B3	50*70	53*55	大致相符	設計樓版厚15cm
		5	樓高	H	330	308	大致相符	設計樓版厚15cm
21	5	1、2	柱	C45	110*90	116*78	大致相符	設計牆厚15cm
		3、4	梁	B11	60*85	46*69	大致相符	設計牆、版厚 15cm

※現場量測尺寸應扣除下列相關值後，與設計尺寸進行比對

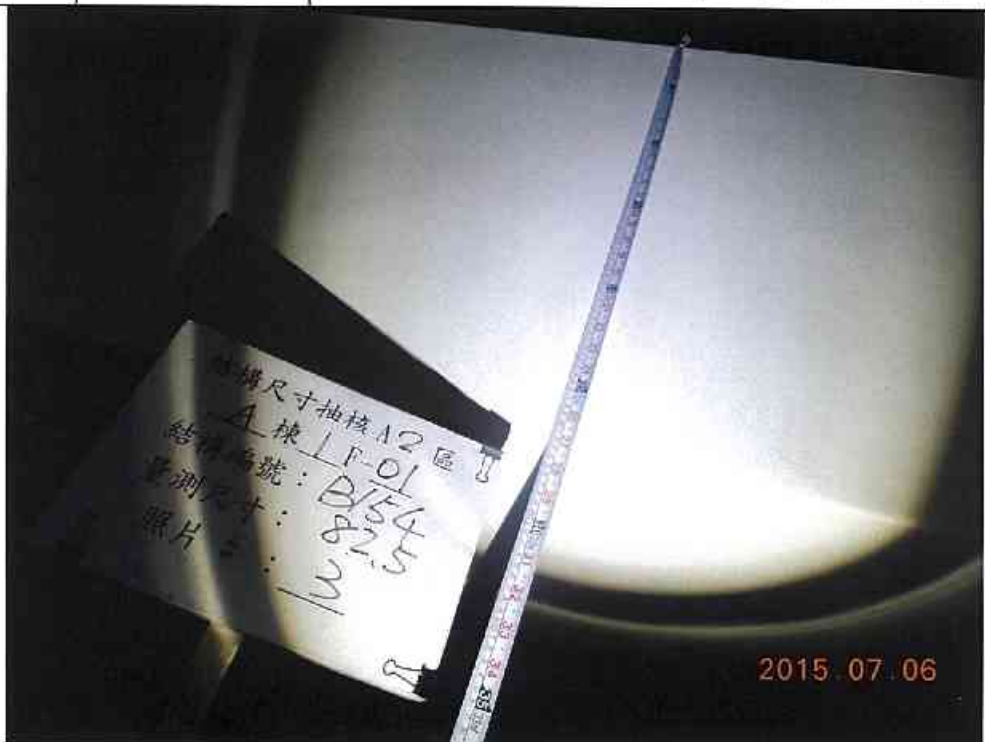
- 1. 梁柱粉刷層約1-3cm
- 2. 磁磚加粉刷層約4-6cm。
- 3. 石材加粉刷層約7-9cm
- 4. 地板厚(石英磚加打底)約5-10cm


# 鑑定報告書照片紀錄

編號	說明	位置：詳照片平面位置示意圖
1		內容：詳建築物主要結構尺寸抽核紀錄表
		

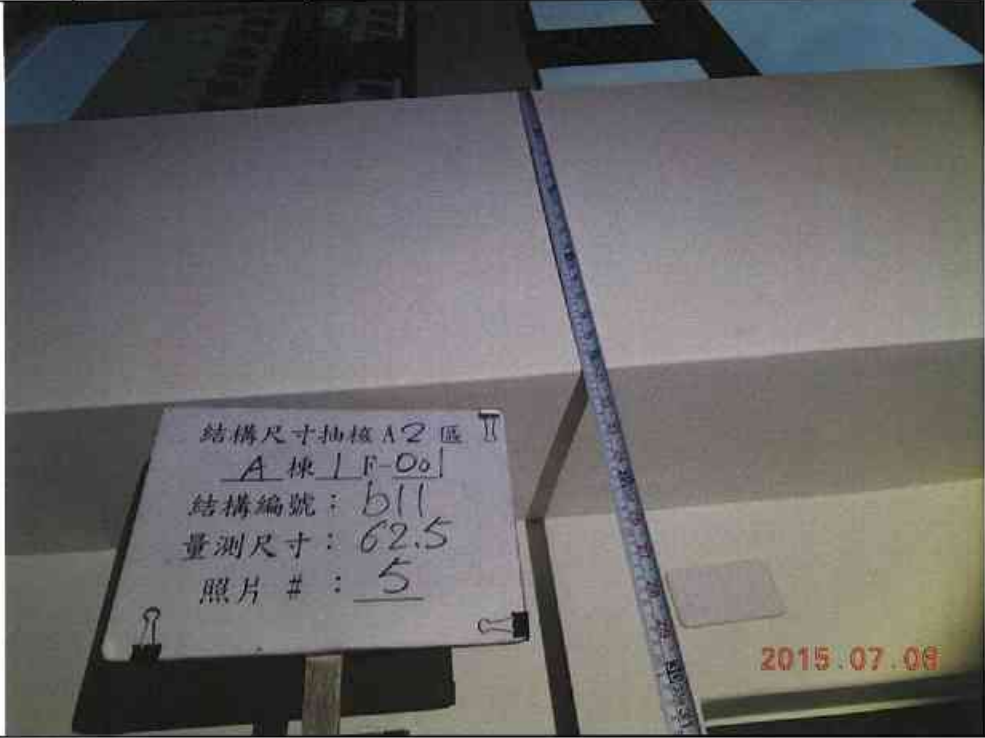
編號	說明	位置：詳照片平面位置示意圖
2		內容：詳建築物主要結構尺寸抽核紀錄表
		

# 鑑定報告書照片紀錄

編號	說明	位置：詳照片平面位置示意圖
3		內容：詳建築物主要結構尺寸抽核紀錄表
		

編號	說明	位置：詳照片平面位置示意圖
4		內容：詳建築物主要結構尺寸抽核紀錄表
		

# 鑑定報告書照片紀錄

編號	說明	位置：詳照片平面位置示意圖
5		內容：詳建築物主要結構尺寸抽核紀錄表
		
編號	說明	位置：詳照片平面位置示意圖
		內容：詳建築物主要結構尺寸抽核紀錄表
<p>此欄空白</p>		

# 鑑定報告書照片紀錄

編號	說明	位置：詳照片平面位置示意圖
1		內容：詳建築物主要結構尺寸抽核紀錄表

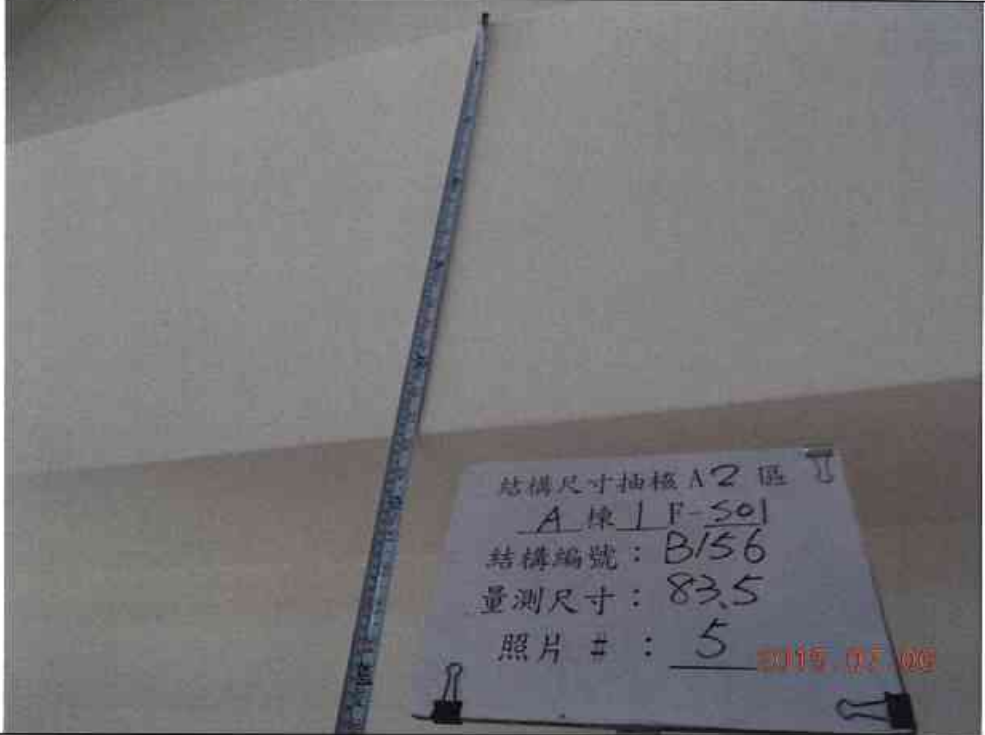
編號	說明	位置：詳照片平面位置示意圖
2		內容：詳建築物主要結構尺寸抽核紀錄表

## 鑑定報告書照片紀錄


編號	說明	位置：詳照片平面位置示意圖
3		內容：詳建築物主要結構尺寸抽核紀錄表
		


編號	說明	位置：詳照片平面位置示意圖
4		內容：詳建築物主要結構尺寸抽核紀錄表
		

# 鑑定報告書照片紀錄


編號	說明	位置：詳照片平面位置示意圖
5		內容：詳建築物主要結構尺寸抽核紀錄表
		
編號	說明	位置：詳照片平面位置示意圖
		內容：詳建築物主要結構尺寸抽核紀錄表
<p>此欄空白</p>		

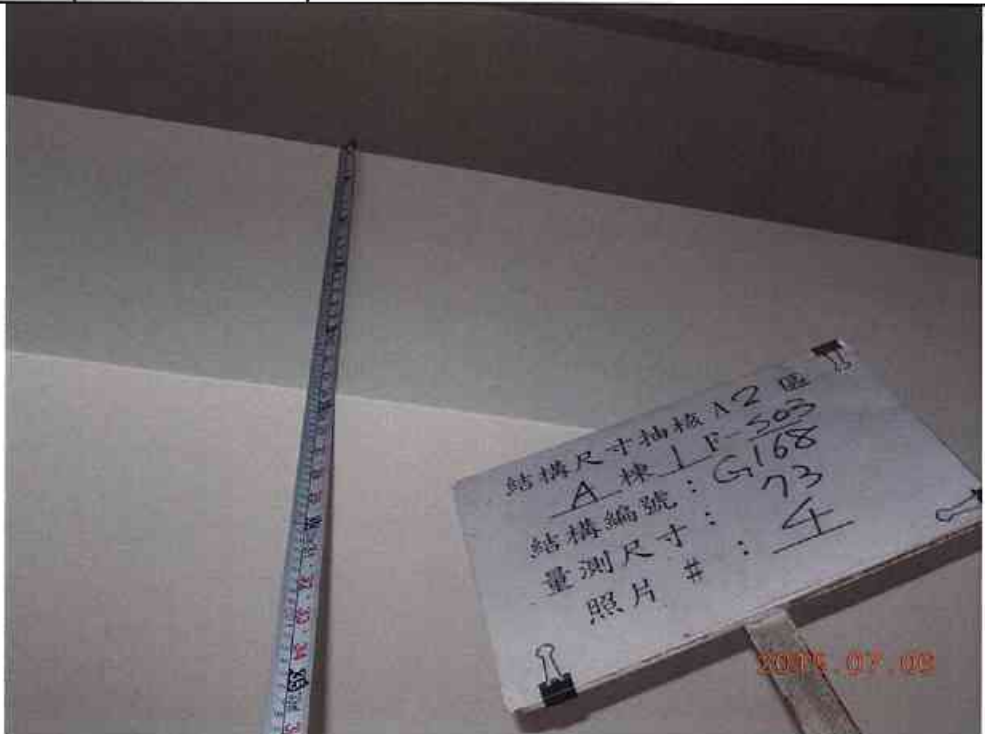
# 鑑定報告書照片紀錄

編號	說明	位置：詳照片平面位置示意圖
1		內容：詳建築物主要結構尺寸抽核紀錄表
		


編號	說明	位置：詳照片平面位置示意圖
2		內容：詳建築物主要結構尺寸抽核紀錄表
		

# 鑑定報告書照片紀錄

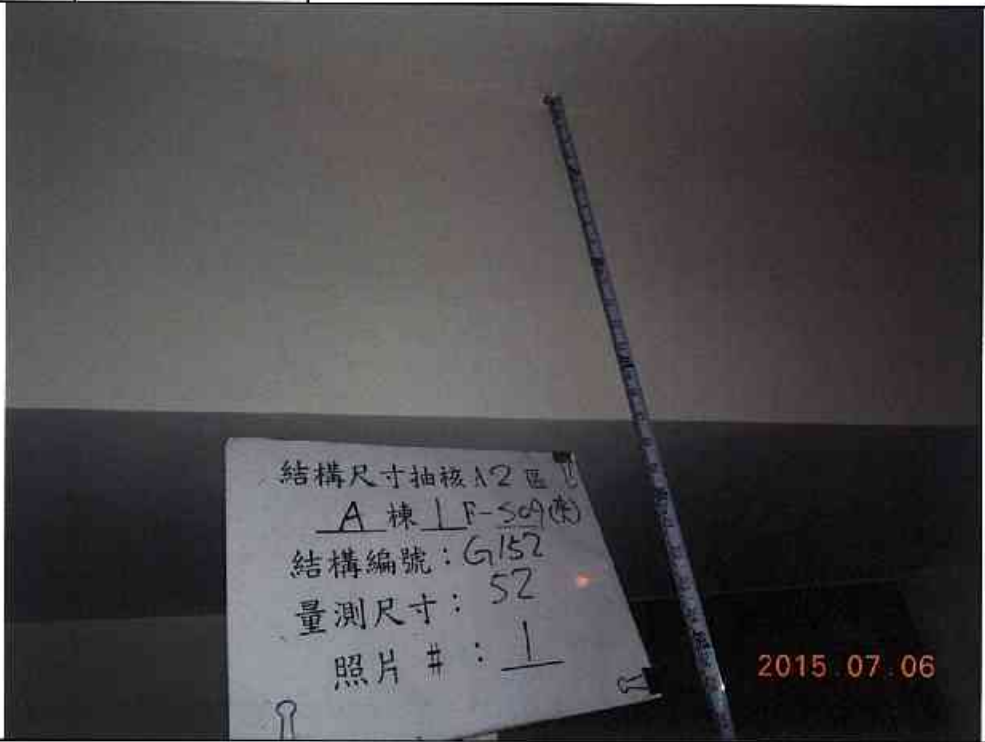
編號	說明	位置：詳照片平面位置示意圖
3		內容：詳建築物主要結構尺寸抽核紀錄表
		


編號	說明	位置：詳照片平面位置示意圖
4		內容：詳建築物主要結構尺寸抽核紀錄表
		

# 鑑定報告書照片紀錄

編號	說明	位置：詳照片平面位置示意圖
5		內容：詳建築物主要結構尺寸抽核紀錄表
		
編號	說明	位置：詳照片平面位置示意圖
		內容：詳建築物主要結構尺寸抽核紀錄表
<p>此欄空白</p>		


# 鑑定報告書照片紀錄

編號	說明	位置：詳照片平面位置示意圖
1		內容：詳建築物主要結構尺寸抽核紀錄表
		

編號	說明	位置：詳照片平面位置示意圖
2		內容：詳建築物主要結構尺寸抽核紀錄表
		

# 鑑定報告書照片紀錄


編號	說明	位置：詳照片平面位置示意圖
3		內容：詳建築物主要結構尺寸抽核紀錄表



編號	說明	位置：詳照片平面位置示意圖
4		內容：詳建築物主要結構尺寸抽核紀錄表





# 鑑定報告書照片紀錄


編號	說明	位置：詳照片平面位置示意圖
5		內容：詳建築物主要結構尺寸抽核紀錄表
		


編號	說明	位置：詳照片平面位置示意圖
		內容：詳建築物主要結構尺寸抽核紀錄表
<p>此欄空白</p>		

# 鑑定報告書照片紀錄


編號	說明	位置：詳照片平面位置示意圖
1		內容：詳建築物主要結構尺寸抽核紀錄表
		
編號	說明	位置：詳照片平面位置示意圖
2		內容：詳建築物主要結構尺寸抽核紀錄表
		

# 鑑定報告書照片紀錄

編號		位置：詳照片平面位置示意圖
3	說明	內容：詳建築物主要結構尺寸抽核紀錄表
		

編號		位置：詳照片平面位置示意圖
4	說明	內容：詳建築物主要結構尺寸抽核紀錄表
		

# 鑑定報告書照片紀錄

編號	說明	位置：詳照片平面位置示意圖
1		內容：詳建築物主要結構尺寸抽核紀錄表
		

編號	說明	位置：詳照片平面位置示意圖
		內容：詳建築物主要結構尺寸抽核紀錄表
<p>此欄空白</p>		


# 鑑定報告書照片紀錄

編號	說明	位置：詳照片平面位置示意圖
1		內容：詳建築物主要結構尺寸抽核紀錄表

編號	說明	位置：詳照片平面位置示意圖
2		內容：詳建築物主要結構尺寸抽核紀錄表

# 鑑定報告書照片紀錄

編號	說明	位置：詳照片平面位置示意圖
3		內容：詳建築物主要結構尺寸抽核紀錄表
		

編號	說明	位置：詳照片平面位置示意圖
4		內容：詳建築物主要結構尺寸抽核紀錄表
		

# 鑑定報告書照片紀錄

編號	說明	位置：詳照片平面位置示意圖
5		內容：詳建築物主要結構尺寸抽核紀錄表
		

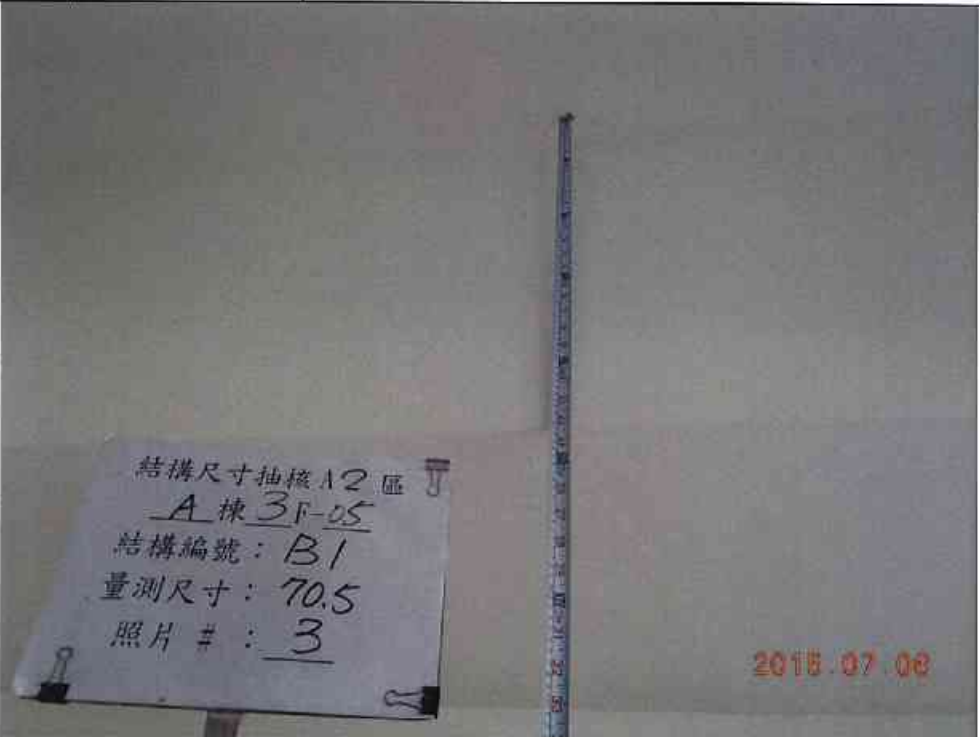
編號	說明	位置：詳照片平面位置示意圖
		內容：詳建築物主要結構尺寸抽核紀錄表
<p>此欄空白</p>		


# 鑑定報告書照片紀錄

編號		位置：詳照片平面位置示意圖
1	說明	內容：詳建築物主要結構尺寸抽核紀錄表
		

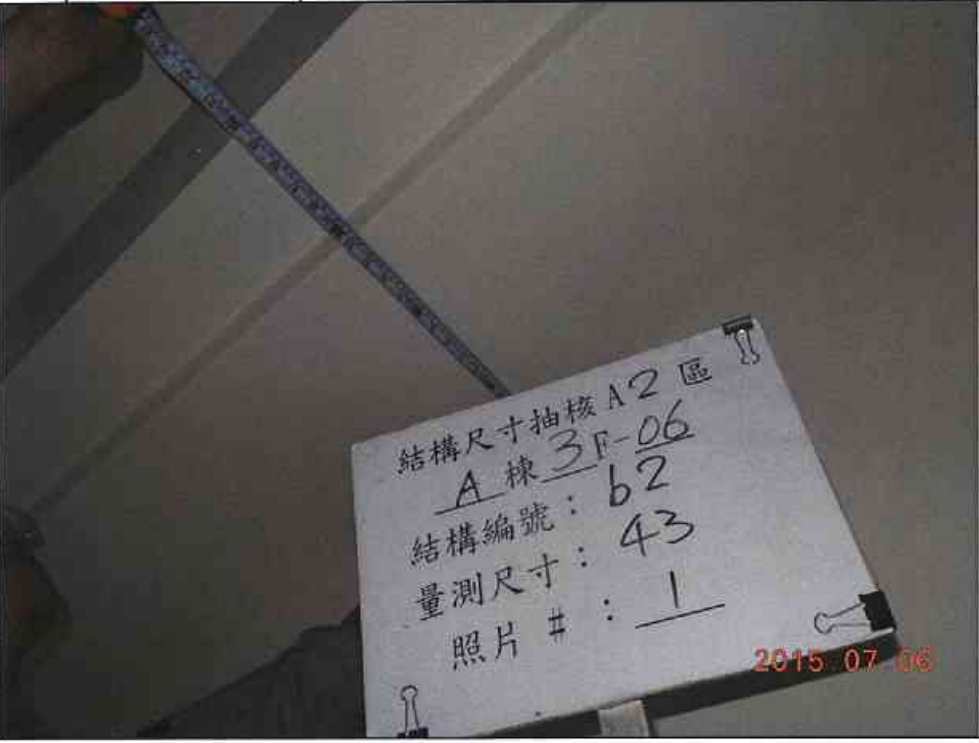
編號		位置：詳照片平面位置示意圖
2	說明	內容：詳建築物主要結構尺寸抽核紀錄表
		

# 鑑定報告書照片紀錄

編號	說明	位置：詳照片平面位置示意圖
3		內容：詳建築物主要結構尺寸抽核紀錄表
		


編號	說明	位置：詳照片平面位置示意圖
4		內容：詳建築物主要結構尺寸抽核紀錄表
		

# 鑑定報告書照片紀錄


編號	說明	位置：詳照片平面位置示意圖
1		內容：詳建築物主要結構尺寸抽核紀錄表
		
編號	說明	位置：詳照片平面位置示意圖
		內容：詳建築物主要結構尺寸抽核紀錄表
<p>此欄空白</p>		


# 鑑定報告書照片紀錄

編號	說明	位置：詳照片平面位置示意圖
1		內容：詳建築物主要結構尺寸抽核紀錄表
		

編號	說明	位置：詳照片平面位置示意圖
2		內容：詳建築物主要結構尺寸抽核紀錄表
		

# 鑑定報告書照片紀錄

編號	說明	位置：詳照片平面位置示意圖
3		內容：詳建築物主要結構尺寸抽核紀錄表
		

編號	說明	位置：詳照片平面位置示意圖
4		內容：詳建築物主要結構尺寸抽核紀錄表
		

# 鑑定報告書照片紀錄

編號	說明	位置：詳照片平面位置示意圖
5		內容：詳建築物主要結構尺寸抽核紀錄表
		

編號	說明	位置：詳照片平面位置示意圖
		內容：詳建築物主要結構尺寸抽核紀錄表
<p>此欄空白</p>		

# 鑑定報告書照片紀錄

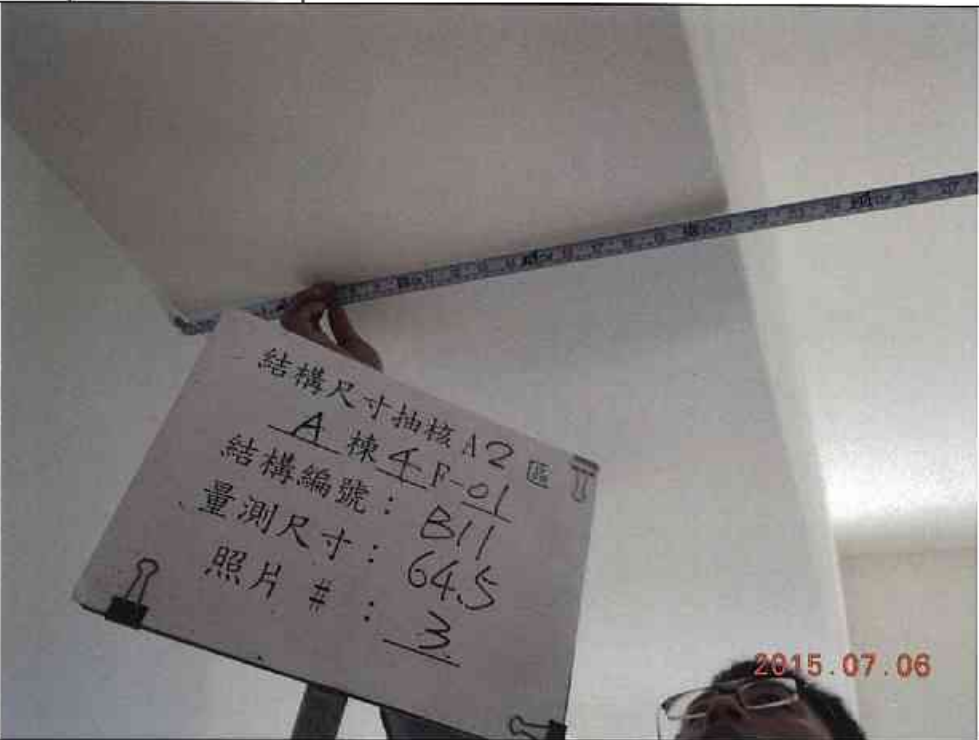
編號	說明	位置：詳照片平面位置示意圖
1		內容：詳建築物主要結構尺寸抽核紀錄表

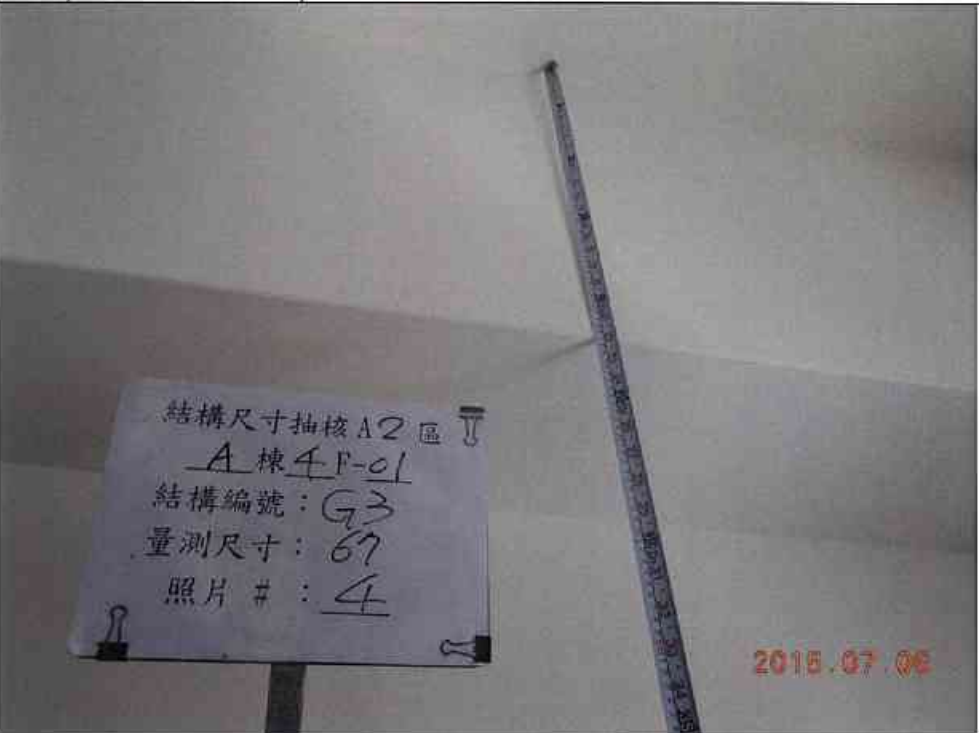


編號	說明	位置：詳照片平面位置示意圖
2		內容：詳建築物主要結構尺寸抽核紀錄表



# 鑑定報告書照片紀錄

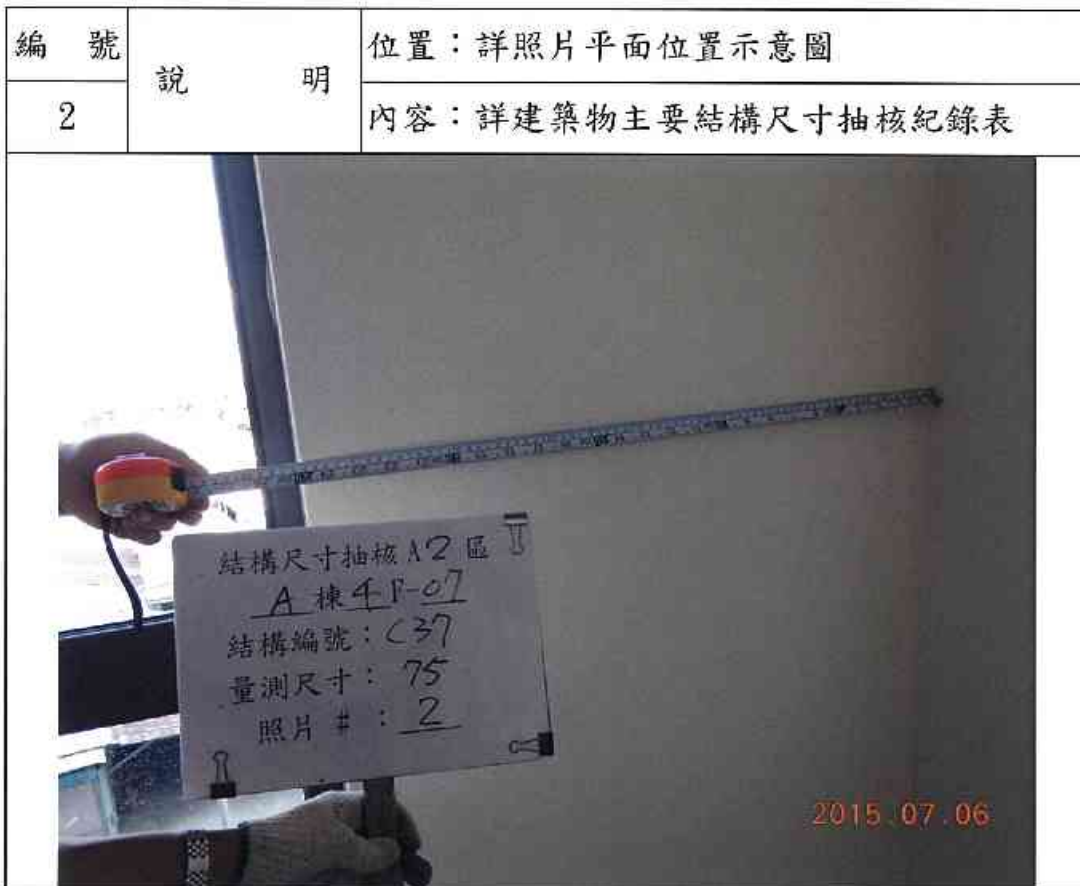
編號	說明	位置：詳照片平面位置示意圖
3		內容：詳建築物主要結構尺寸抽核紀錄表
		

編號	說明	位置：詳照片平面位置示意圖
4		內容：詳建築物主要結構尺寸抽核紀錄表
		

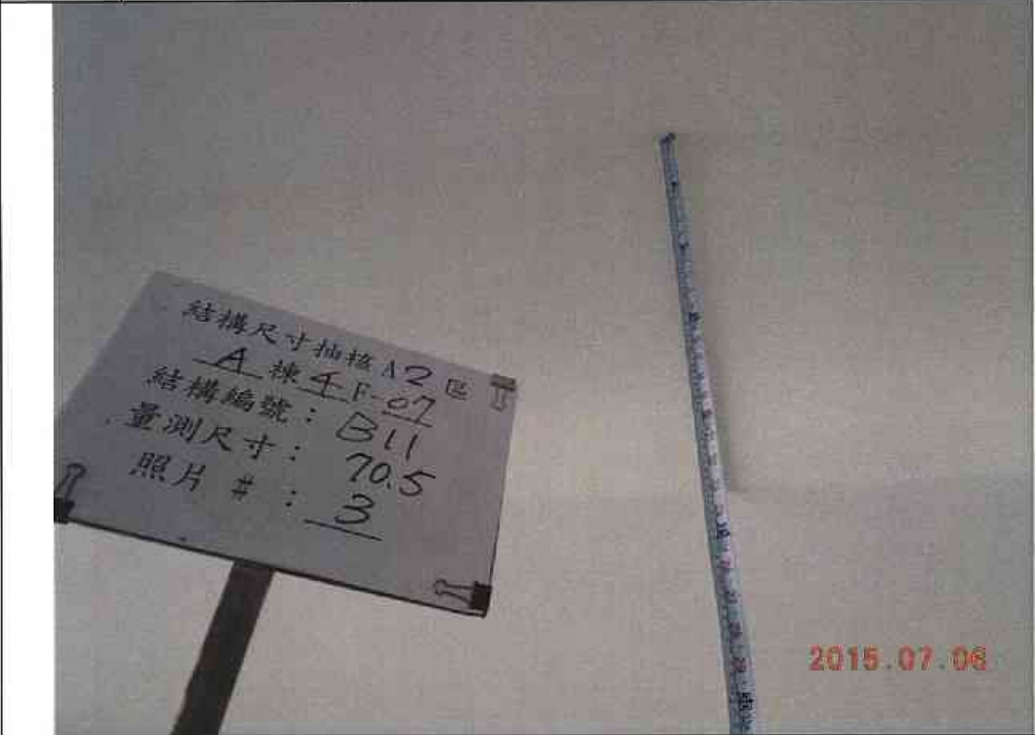
# 鑑定報告書照片紀錄

編號	說明	位置：詳照片平面位置示意圖
1		內容：詳建築物主要結構尺寸抽核紀錄表
		
編號	說明	位置：詳照片平面位置示意圖
0		內容：詳建築物主要結構尺寸抽核紀錄表
<p>此欄空白</p>		

# 鑑定報告書照片紀錄



# 鑑定報告書照片紀錄

編號		位置：詳照片平面位置示意圖
3	說明	內容：詳建築物主要結構尺寸抽核紀錄表
		

編號		位置：詳照片平面位置示意圖
4	說明	內容：詳建築物主要結構尺寸抽核紀錄表
		


# 鑑定報告書照片紀錄

編號	說明	位置：詳照片平面位置示意圖
5		內容：詳建築物主要結構尺寸抽核紀錄表
		

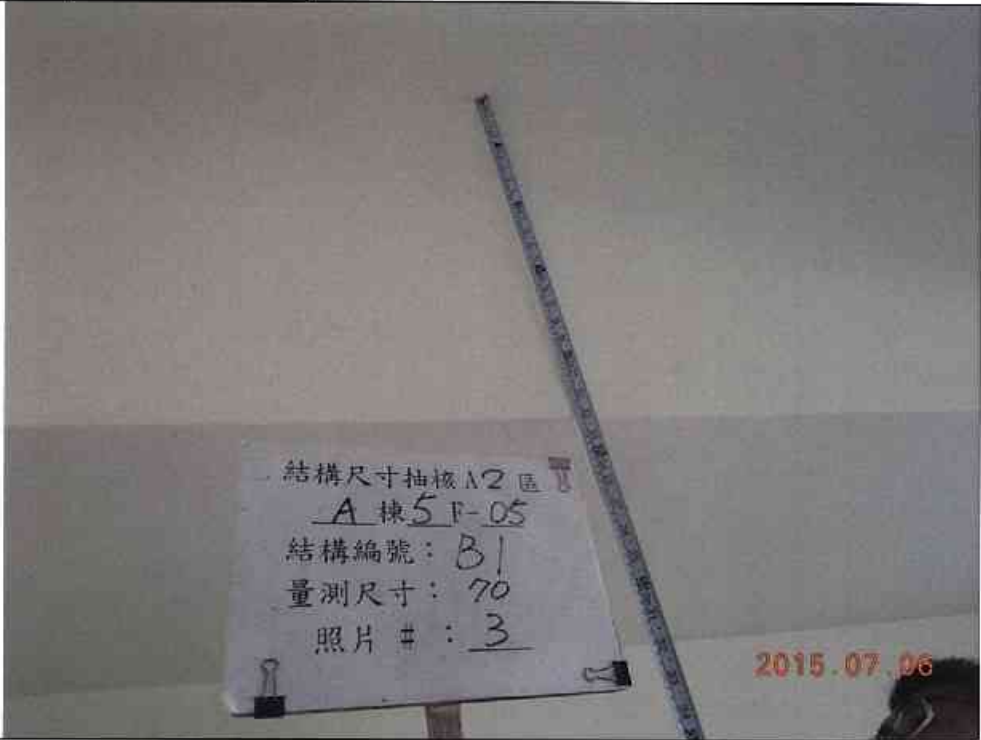
編號	說明	位置：詳照片平面位置示意圖
		內容：詳建築物主要結構尺寸抽核紀錄表
<p>此欄空白</p>		


# 鑑定報告書照片紀錄

編號		位置：詳照片平面位置示意圖
1	說明	內容：詳建築物主要結構尺寸抽核紀錄表
		

編號		位置：詳照片平面位置示意圖
2	說明	內容：詳建築物主要結構尺寸抽核紀錄表
		

# 鑑定報告書照片紀錄


編號	說明	位置：詳照片平面位置示意圖
3		內容：詳建築物主要結構尺寸抽核紀錄表
		

編號	說明	位置：詳照片平面位置示意圖
4		內容：詳建築物主要結構尺寸抽核紀錄表
		

# 鑑定報告書照片紀錄

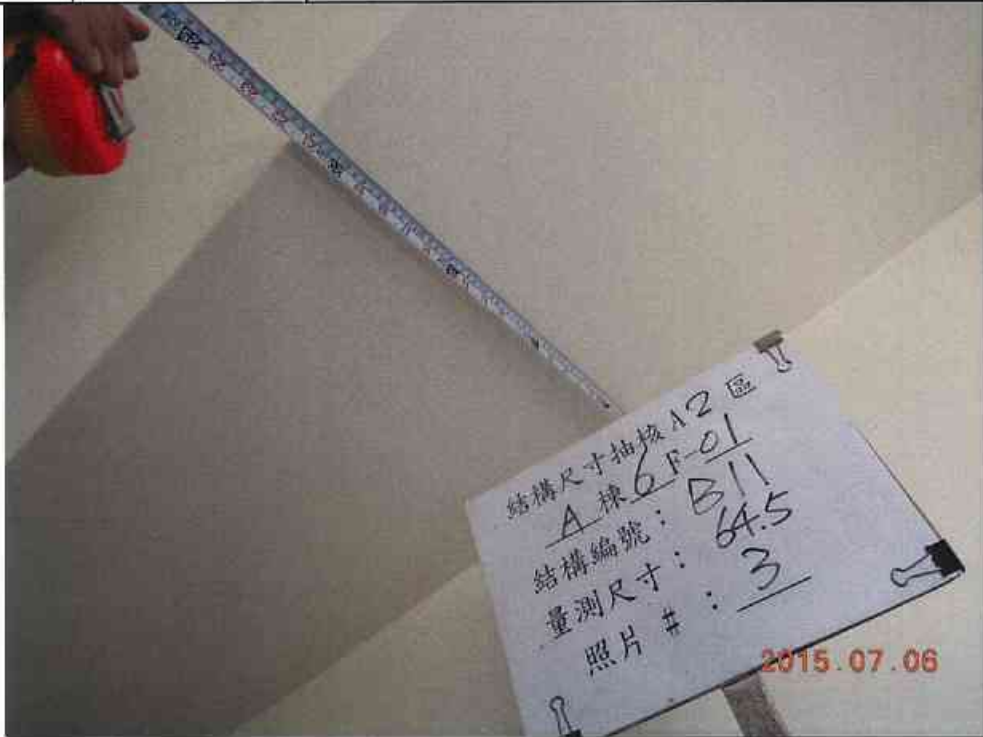
編號	說明	位置：詳照片平面位置示意圖
1		內容：詳建築物主要結構尺寸抽核紀錄表
		
編號	說明	位置：詳照片平面位置示意圖
2		內容：詳建築物主要結構尺寸抽核紀錄表
		

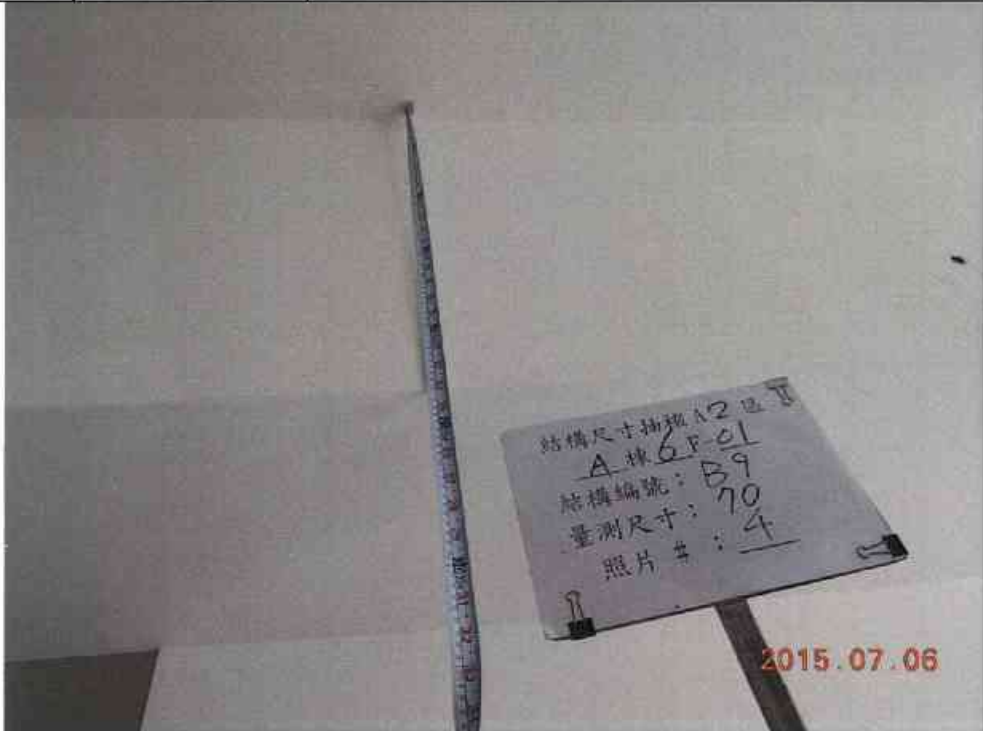
# 鑑定報告書照片紀錄

編號	說明	位置：詳照片平面位置示意圖
1		內容：詳建築物主要結構尺寸抽核紀錄表
		


編號	說明	位置：詳照片平面位置示意圖
2		內容：詳建築物主要結構尺寸抽核紀錄表
		

# 鑑定報告書照片紀錄

編號	說明	位置：詳照片平面位置示意圖
3		內容：詳建築物主要結構尺寸抽核紀錄表
 <p style="text-align: center;">             結構尺寸抽核A2區              A棟 6F-01              結構編號：B11              量測尺寸：64.5              照片#：3  <span style="color: red;">2015.07.06</span> </p>		

編號	說明	位置：詳照片平面位置示意圖
4		內容：詳建築物主要結構尺寸抽核紀錄表
 <p style="text-align: center;">             結構尺寸抽核A2區              A棟 6F-01              結構編號：B9              量測尺寸：70              照片#：4  <span style="color: red;">2015.07.06</span> </p>		


# 鑑定報告書照片紀錄

編號	說明	位置：詳照片平面位置示意圖
1		內容：詳建築物主要結構尺寸抽核紀錄表
		

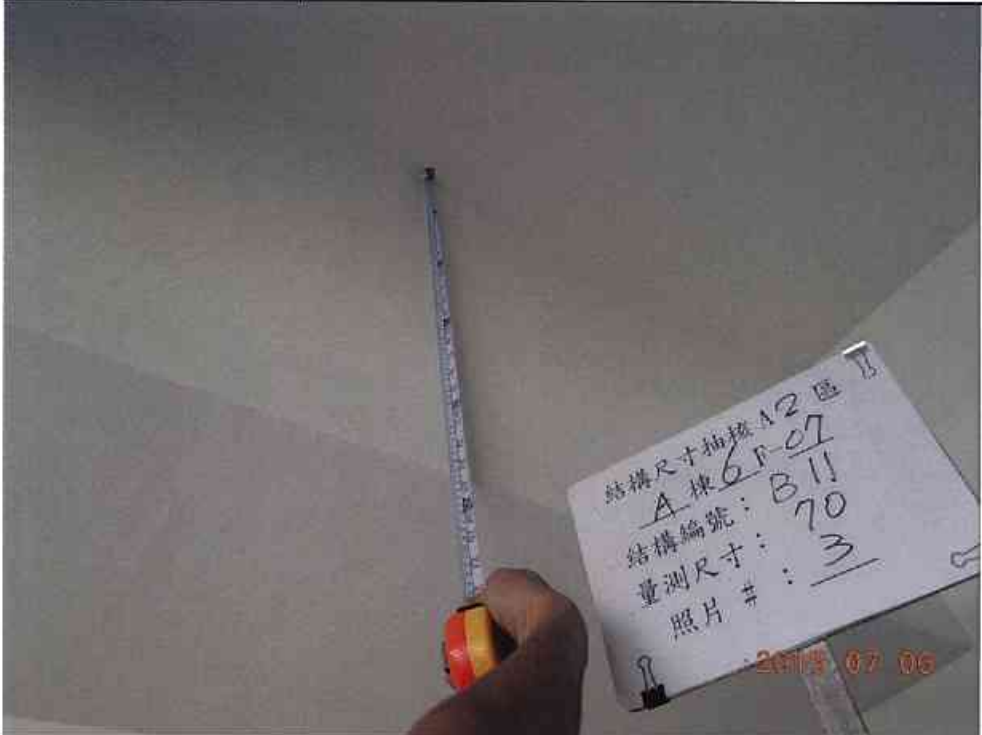
編號	說明	位置：詳照片平面位置示意圖
2		內容：詳建築物主要結構尺寸抽核紀錄表
		

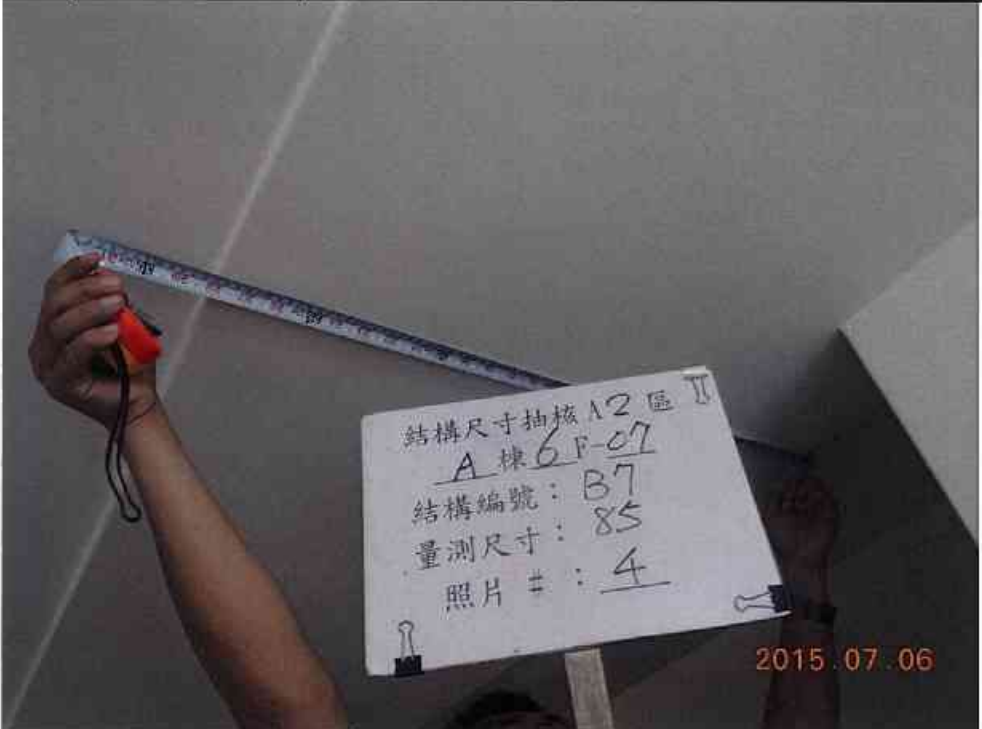
# 鑑定報告書照片紀錄

編號	說明	位置：詳照片平面位置示意圖
1		內容：詳建築物主要結構尺寸抽核紀錄表
		


編號	說明	位置：詳照片平面位置示意圖
2		內容：詳建築物主要結構尺寸抽核紀錄表
		

# 鑑定報告書照片紀錄

編號	說明	位置：詳照片平面位置示意圖
3		內容：詳建築物主要結構尺寸抽核紀錄表
		

編號	說明	位置：詳照片平面位置示意圖
4		內容：詳建築物主要結構尺寸抽核紀錄表
		


# 鑑定報告書照片紀錄

編號	說明	位置：詳照片平面位置示意圖
1		內容：詳建築物主要結構尺寸抽核紀錄表
		

編號	說明	位置：詳照片平面位置示意圖
2		內容：詳建築物主要結構尺寸抽核紀錄表
		

# 鑑定報告書照片紀錄

編號	說明	位置：詳照片平面位置示意圖
1		內容：詳建築物主要結構尺寸抽核紀錄表
		

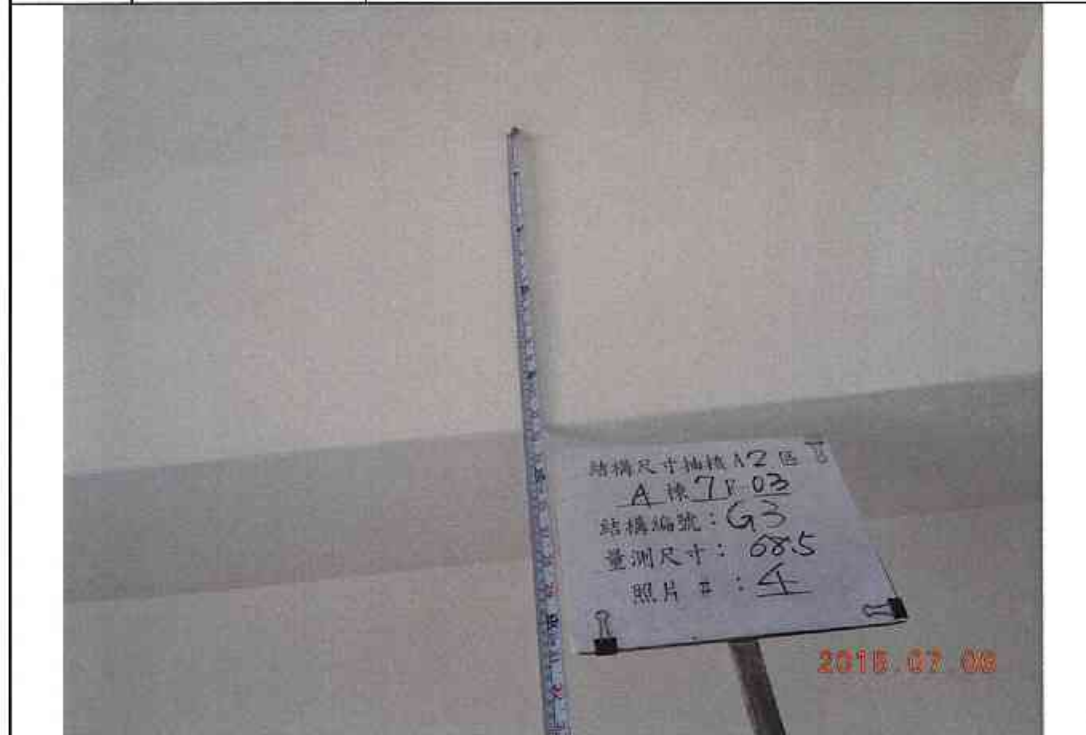
編號	說明	位置：詳照片平面位置示意圖
2		內容：詳建築物主要結構尺寸抽核紀錄表
		

# 鑑定報告書照片紀錄

編號	說明	位置：詳照片平面位置示意圖
3		內容：詳建築物主要結構尺寸抽核紀錄表



編號	說明	位置：詳照片平面位置示意圖
4		內容：詳建築物主要結構尺寸抽核紀錄表



# 鑑定報告書照片紀錄

編號	說明	位置：詳照片平面位置示意圖
1		內容：詳建築物主要結構尺寸抽核紀錄表
		

編號	說明	位置：詳照片平面位置示意圖
2		內容：詳建築物主要結構尺寸抽核紀錄表
		

# 鑑定報告書照片紀錄

編號	說明	位置：詳照片平面位置示意圖
3		內容：詳建築物主要結構尺寸抽核紀錄表



編號	說明	位置：詳照片平面位置示意圖
4		內容：詳建築物主要結構尺寸抽核紀錄表

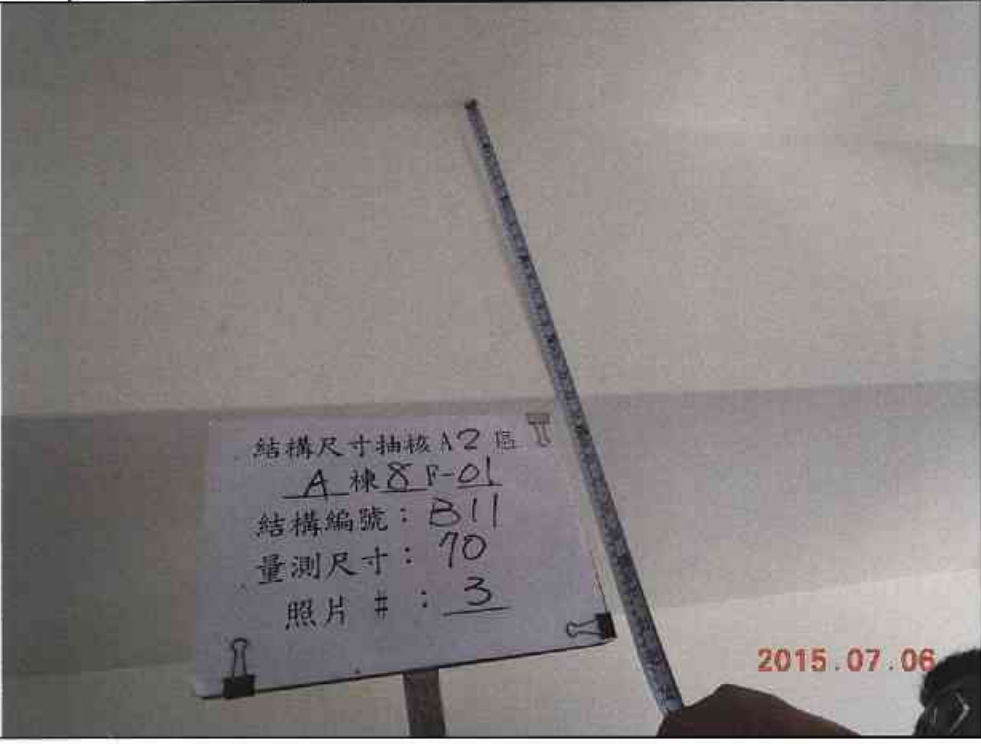
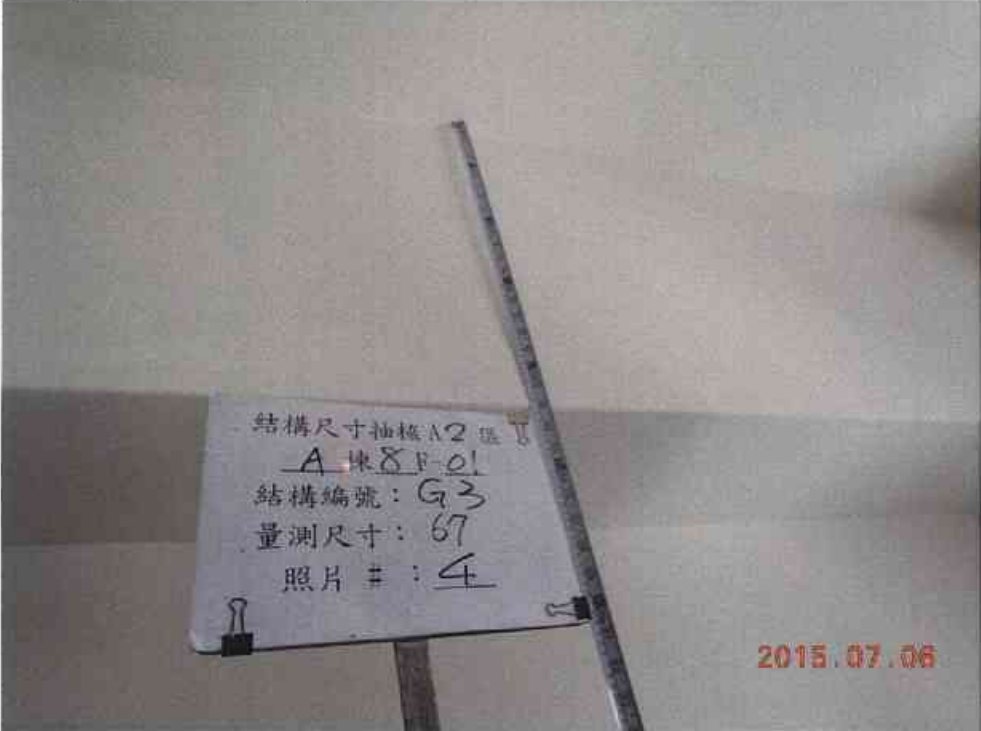


# 鑑定報告書照片紀錄

編號	說明	位置：詳照片平面位置示意圖
1		內容：詳建築物主要結構尺寸抽核紀錄表
		

編號	說明	位置：詳照片平面位置示意圖
2		內容：詳建築物主要結構尺寸抽核紀錄表
		

# 鑑定報告書照片紀錄


編號	說明	位置：詳照片平面位置示意圖
3		內容：詳建築物主要結構尺寸抽核紀錄表
		
編號	說明	位置：詳照片平面位置示意圖
4		內容：詳建築物主要結構尺寸抽核紀錄表
		


# 鑑定報告書照片紀錄

編號	說明	位置：詳照片平面位置示意圖
1		內容：詳建築物主要結構尺寸抽核紀錄表
		

編號	說明	位置：詳照片平面位置示意圖
2		內容：詳建築物主要結構尺寸抽核紀錄表
		

# 鑑定報告書照片紀錄

編號	說明	位置：詳照片平面位置示意圖
1		內容：詳建築物主要結構尺寸抽核紀錄表
		

編號	說明	位置：詳照片平面位置示意圖
2		內容：詳建築物主要結構尺寸抽核紀錄表
		

# 鑑定報告書照片紀錄

編號	說明	位置：詳照片平面位置示意圖
3		內容：詳建築物主要結構尺寸抽核紀錄表
		

編號	說明	位置：詳照片平面位置示意圖
4		內容：詳建築物主要結構尺寸抽核紀錄表
		

# 鑑定報告書照片紀錄

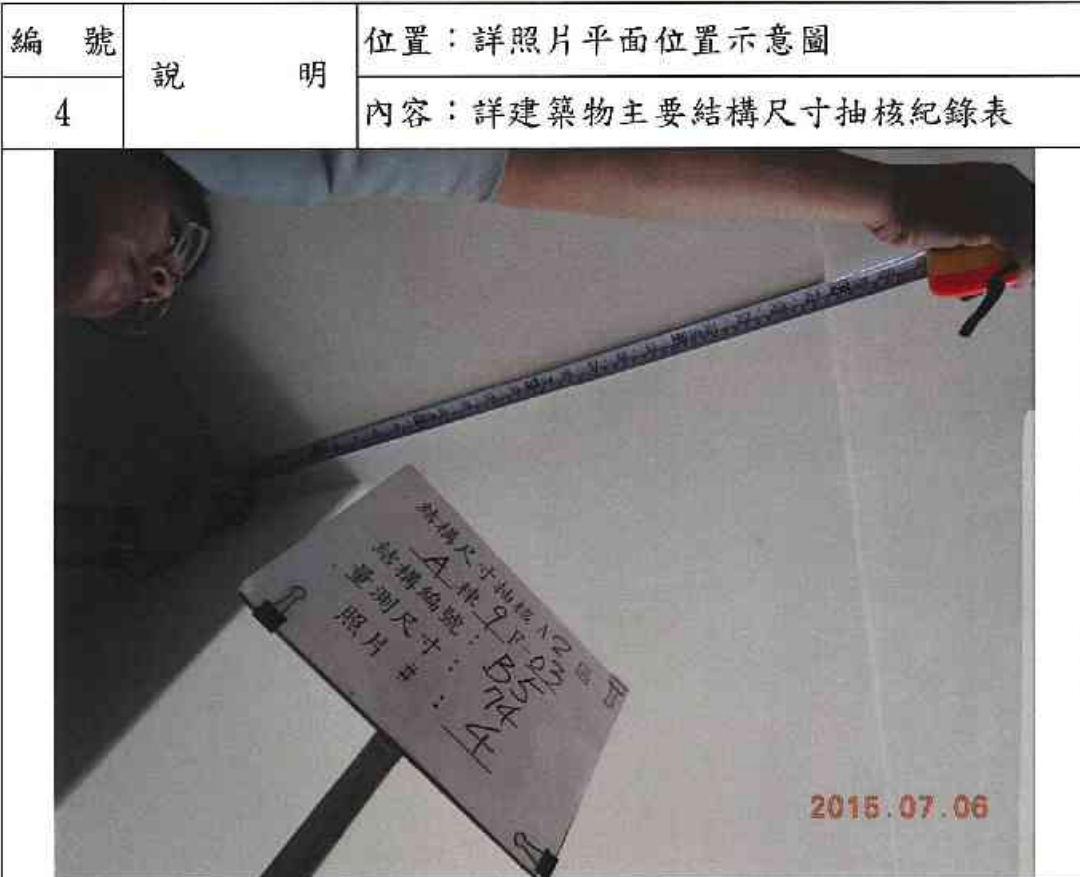
編號	說明	位置：詳照片平面位置示意圖
1		內容：詳建築物主要結構尺寸抽核紀錄表
		

編號	說明	位置：詳照片平面位置示意圖
2		內容：詳建築物主要結構尺寸抽核紀錄表
		

# 鑑定報告書照片紀錄



# 鑑定報告書照片紀錄

編號	說明	位置：詳照片平面位置示意圖
3		內容：詳建築物主要結構尺寸抽核紀錄表
		
編號	說明	位置：詳照片平面位置示意圖
4		內容：詳建築物主要結構尺寸抽核紀錄表
		

# 鑑定報告書照片紀錄


編號	說明	位置：詳照片平面位置示意圖
1		內容：詳建築物主要結構尺寸抽核紀錄表
		

編號	說明	位置：詳照片平面位置示意圖
2		內容：詳建築物主要結構尺寸抽核紀錄表
		

# 鑑定報告書照片紀錄

編號	說明	位置：詳照片平面位置示意圖
3		內容：詳建築物主要結構尺寸抽核紀錄表
		
編號	說明	位置：詳照片平面位置示意圖
4		內容：詳建築物主要結構尺寸抽核紀錄表
		

# 鑑定報告書照片紀錄

編號	說明	位置：詳照片平面位置示意圖
1		內容：詳建築物主要結構尺寸抽核紀錄表
		


編號	說明	位置：詳照片平面位置示意圖
2		內容：詳建築物主要結構尺寸抽核紀錄表
		

# 鑑定報告書照片紀錄

編號	說明	位置：詳照片平面位置示意圖
1		內容：詳建築物主要結構尺寸抽核紀錄表
		


編號	說明	位置：詳照片平面位置示意圖
2		內容：詳建築物主要結構尺寸抽核紀錄表
		

# 鑑定報告書照片紀錄

編號	說明	位置：詳照片平面位置示意圖
3		內容：詳建築物主要結構尺寸抽核紀錄表
		

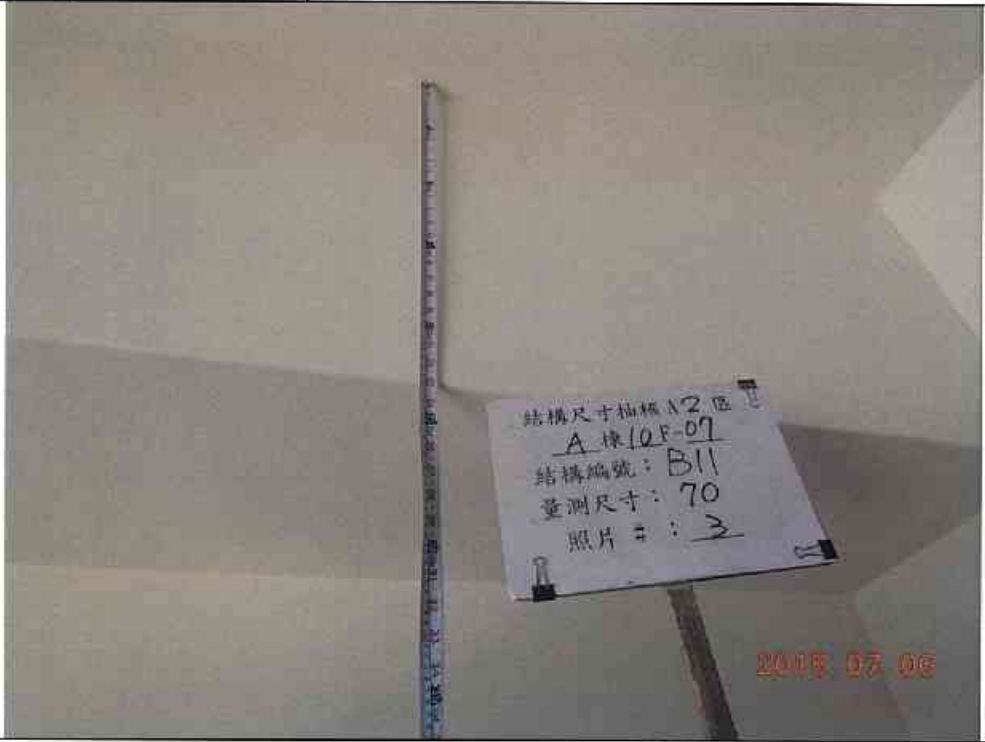
編號	說明	位置：詳照片平面位置示意圖
4		內容：詳建築物主要結構尺寸抽核紀錄表
		

# 鑑定報告書照片紀錄

編號	說明	位置：詳照片平面位置示意圖
1		內容：詳建築物主要結構尺寸抽核紀錄表
		

編號	說明	位置：詳照片平面位置示意圖
2		內容：詳建築物主要結構尺寸抽核紀錄表
		

# 鑑定報告書照片紀錄

編號	說明	位置：詳照片平面位置示意圖
3		內容：詳建築物主要結構尺寸抽核紀錄表
		


編號	說明	位置：詳照片平面位置示意圖
4		內容：詳建築物主要結構尺寸抽核紀錄表
		

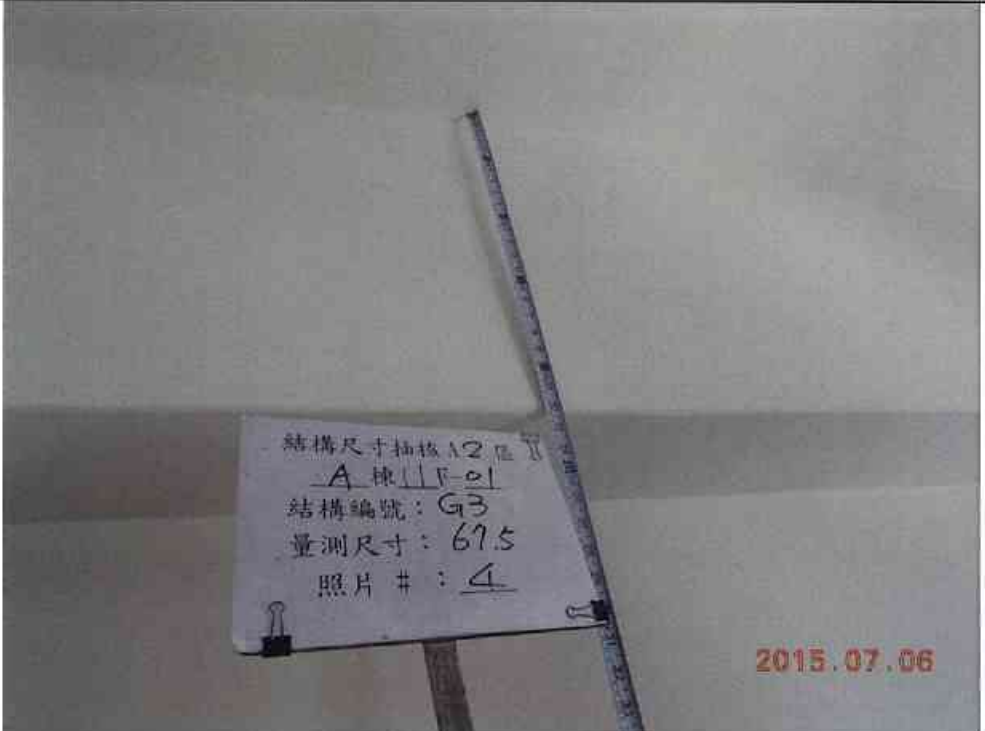
# 鑑定報告書照片紀錄

編號	說明	位置：詳照片平面位置示意圖
1		內容：詳建築物主要結構尺寸抽核紀錄表
		


編號	說明	位置：詳照片平面位置示意圖
2		內容：詳建築物主要結構尺寸抽核紀錄表
		

# 鑑定報告書照片紀錄

編號	說明	位置：詳照片平面位置示意圖
3		內容：詳建築物主要結構尺寸抽核紀錄表
		

編號	說明	位置：詳照片平面位置示意圖
4		內容：詳建築物主要結構尺寸抽核紀錄表
		

# 鑑定報告書照片紀錄

編號	說明	位置：詳照片平面位置示意圖
1		內容：詳建築物主要結構尺寸抽核紀錄表
		

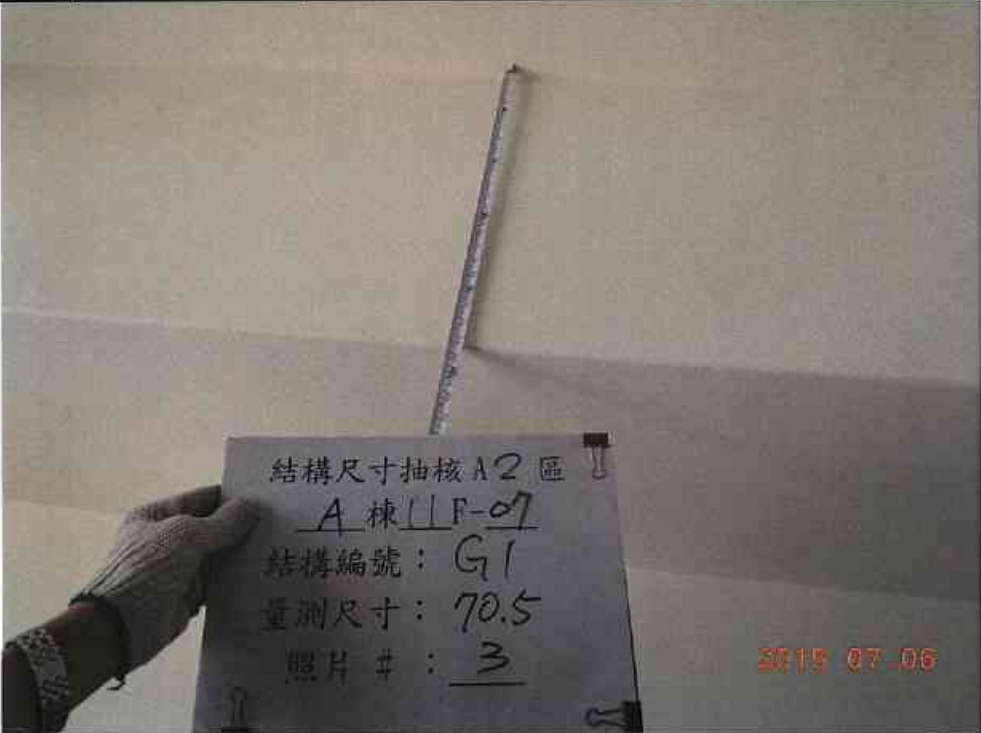
編號	說明	位置：詳照片平面位置示意圖
2		內容：詳建築物主要結構尺寸抽核紀錄表
		

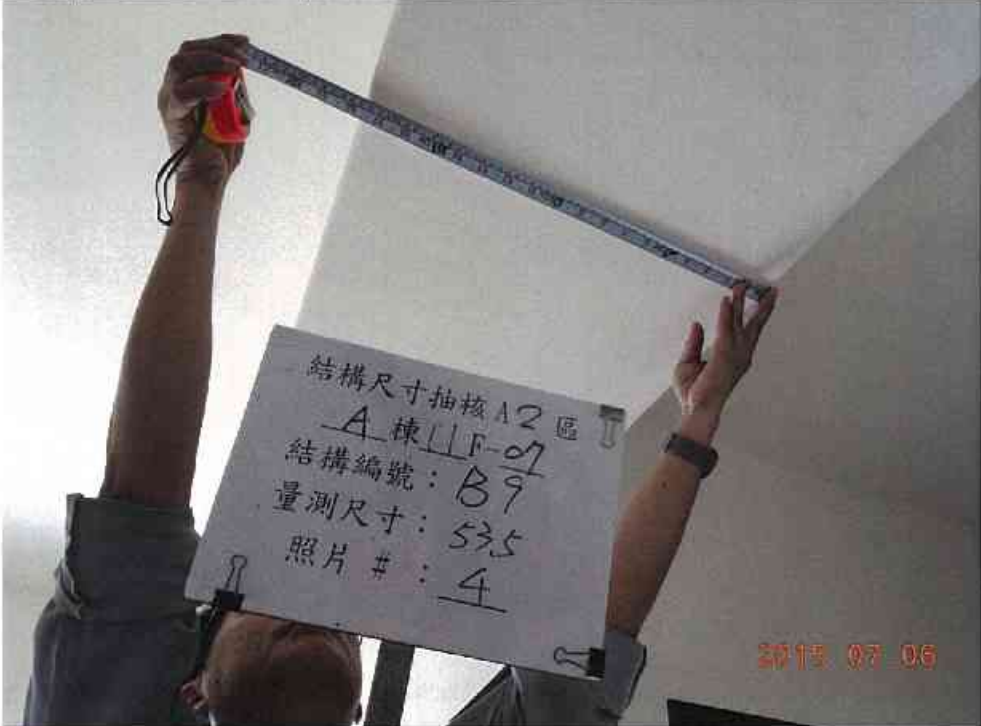
# 鑑定報告書照片紀錄

編號	說明	位置：詳照片平面位置示意圖
1		內容：詳建築物主要結構尺寸抽核紀錄表

編號	說明	位置：詳照片平面位置示意圖
2		內容：詳建築物主要結構尺寸抽核紀錄表

# 鑑定報告書照片紀錄

編號	說明	位置：詳照片平面位置示意圖
3		內容：詳建築物主要結構尺寸抽核紀錄表
		


編號	說明	位置：詳照片平面位置示意圖
4		內容：詳建築物主要結構尺寸抽核紀錄表
		


# 鑑定報告書照片紀錄

編號	說明	位置：詳照片平面位置示意圖
1		內容：詳建築物主要結構尺寸抽核紀錄表
		

編號	說明	位置：詳照片平面位置示意圖
2		內容：詳建築物主要結構尺寸抽核紀錄表
		

# 鑑定報告書照片紀錄

編號	說明	位置：詳照片平面位置示意圖
3		內容：詳建築物主要結構尺寸抽核紀錄表
		



編號	說明	位置：詳照片平面位置示意圖
4		內容：詳建築物主要結構尺寸抽核紀錄表
		

# 鑑定報告書照片紀錄

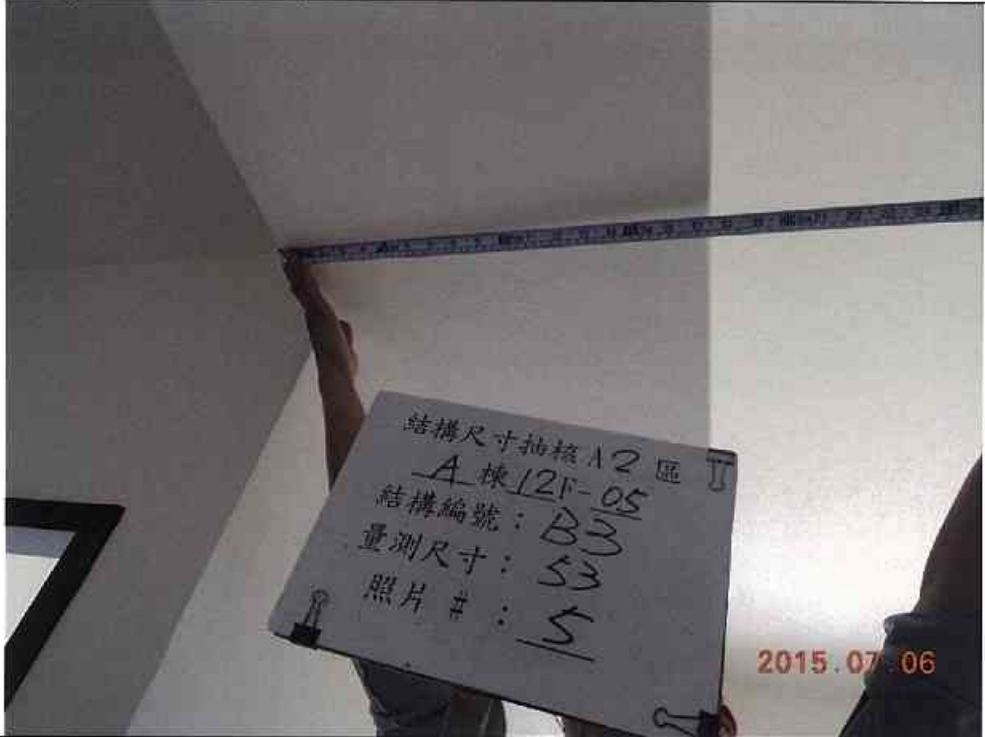
編號	說明	位置：詳照片平面位置示意圖
1		內容：詳建築物主要結構尺寸抽核紀錄表
		

編號	說明	位置：詳照片平面位置示意圖
2		內容：詳建築物主要結構尺寸抽核紀錄表
		

## 鑑定報告書照片紀錄

編號	說明	位置：詳照片平面位置示意圖
3		內容：詳建築物主要結構尺寸抽核紀錄表
		
編號	說明	位置：詳照片平面位置示意圖
4		內容：詳建築物主要結構尺寸抽核紀錄表
		

# 鑑定報告書照片紀錄

編號	說明	位置：詳照片平面位置示意圖
5		內容：詳建築物主要結構尺寸抽核紀錄表
 <p style="text-align: right; color: red;">2015.07.06</p>		


編號	說明	位置：詳照片平面位置示意圖
6		內容：詳建築物主要結構尺寸抽核紀錄表
 <p style="text-align: right; color: red;">2015.07.06</p>		


## 鑑定報告書照片紀錄

編號	說明	位置：詳照片平面位置示意圖
1		內容：詳建築物主要結構尺寸抽核紀錄表
		

編號	說明	位置：詳照片平面位置示意圖
2		內容：詳建築物主要結構尺寸抽核紀錄表
		


# 鑑定報告書照片紀錄

編號	說明	位置：詳照片平面位置示意圖
3		內容：詳建築物主要結構尺寸抽核紀錄表
		

編號	說明	位置：詳照片平面位置示意圖
4		內容：詳建築物主要結構尺寸抽核紀錄表
		

# 鑑定報告書照片紀錄

編號	說明	位置：詳照片平面位置示意圖
1		內容：詳建築物主要結構尺寸抽核紀錄表
		


編號	說明	位置：詳照片平面位置示意圖
2		內容：詳建築物主要結構尺寸抽核紀錄表
		

# 鑑定報告書照片紀錄

編號	說明	位置：詳照片平面位置示意圖
3		內容：詳建築物主要結構尺寸抽核紀錄表



編號	說明	位置：詳照片平面位置示意圖
4		內容：詳建築物主要結構尺寸抽核紀錄表




# 鑑定報告書照片紀錄

編號		位置：詳照片平面位置示意圖
5	說明	內容：詳建築物主要結構尺寸抽核紀錄表
		

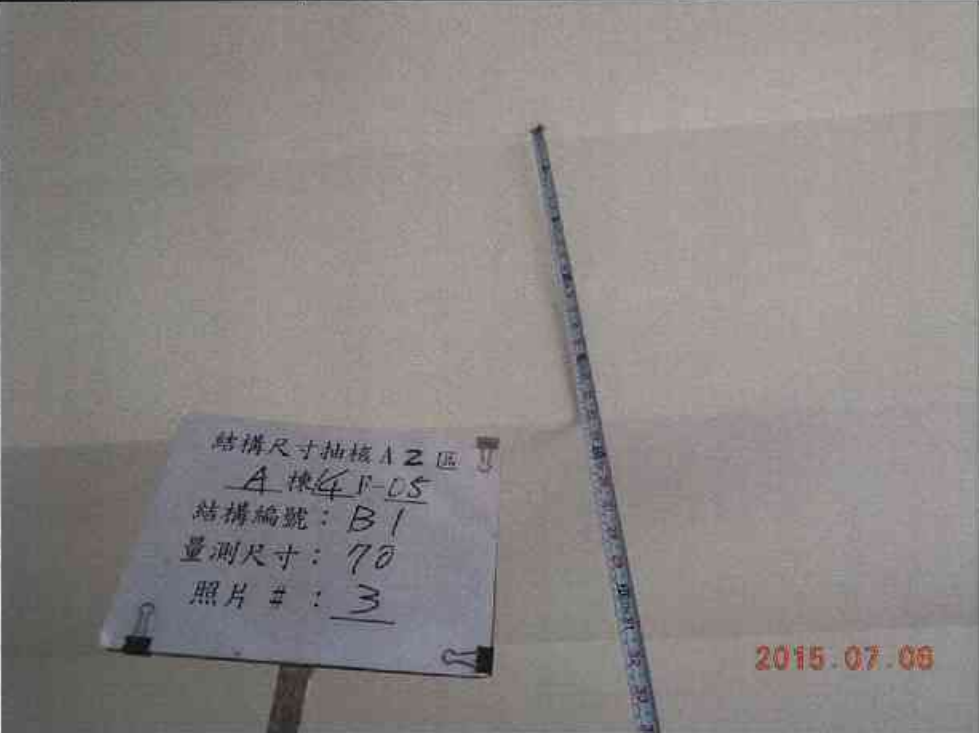
編號		位置：詳照片平面位置示意圖
6	說明	內容：詳建築物主要結構尺寸抽核紀錄表
		

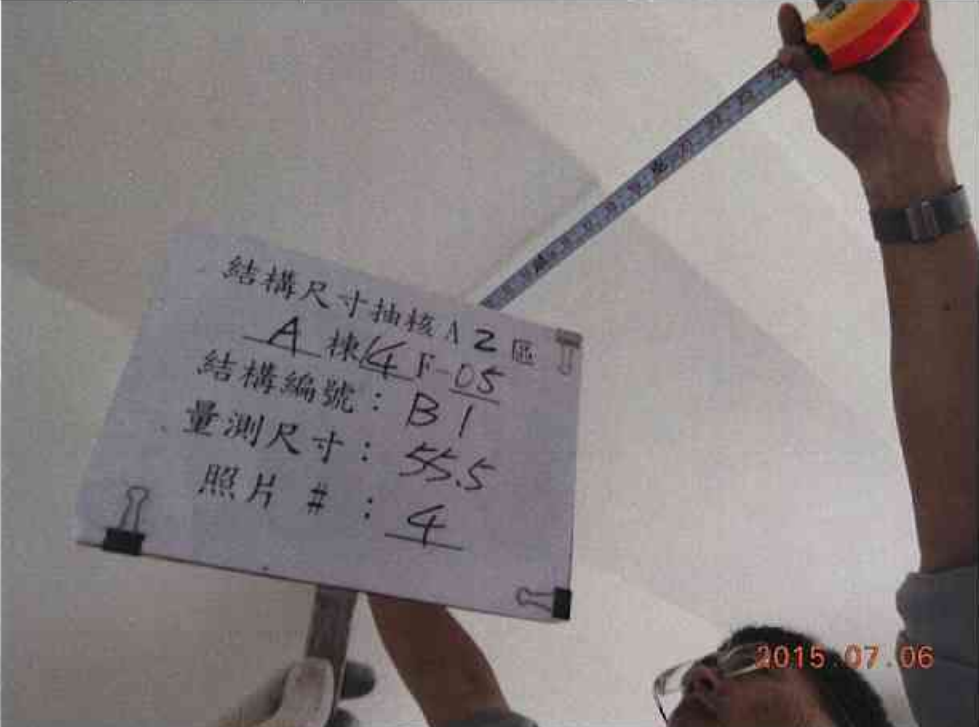
# 鑑定報告書照片紀錄

編號	說明	位置：詳照片平面位置示意圖
1		內容：詳建築物主要結構尺寸抽核紀錄表
		


編號	說明	位置：詳照片平面位置示意圖
2		內容：詳建築物主要結構尺寸抽核紀錄表
		


# 鑑定報告書照片紀錄

編號	說明	位置：詳照片平面位置示意圖
3		內容：詳建築物主要結構尺寸抽核紀錄表
		

編號	說明	位置：詳照片平面位置示意圖
4		內容：詳建築物主要結構尺寸抽核紀錄表
		

# 鑑定報告書照片紀錄

編號	說明	位置：詳照片平面位置示意圖
5		內容：詳建築物主要結構尺寸抽核紀錄表
		


編號	說明	位置：詳照片平面位置示意圖
6		內容：詳建築物主要結構尺寸抽核紀錄表
		


## 鑑定報告書照片紀錄

編號	說明	位置：詳照片平面位置示意圖
1		內容：詳建築物主要結構尺寸抽核紀錄表
		

編號	說明	位置：詳照片平面位置示意圖
2		內容：詳建築物主要結構尺寸抽核紀錄表
		

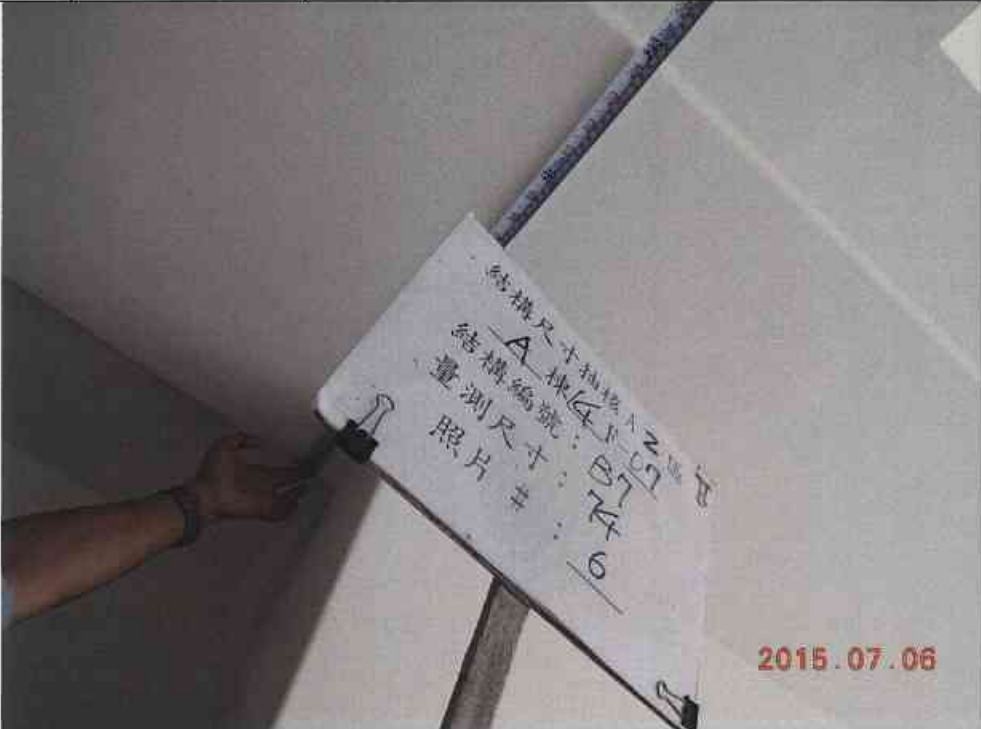
# 鑑定報告書照片紀錄

編號	說明	位置：詳照片平面位置示意圖
3		內容：詳建築物主要結構尺寸抽核紀錄表
		

編號	說明	位置：詳照片平面位置示意圖
4		內容：詳建築物主要結構尺寸抽核紀錄表
		

# 鑑定報告書照片紀錄

編號	說明	位置：詳照片平面位置示意圖
5		內容：詳建築物主要結構尺寸抽核紀錄表
		


編號	說明	位置：詳照片平面位置示意圖
6		內容：詳建築物主要結構尺寸抽核紀錄表
		


# 鑑定報告書照片紀錄

編號	說明	位置：詳照片平面位置示意圖
1		內容：詳建築物主要結構尺寸抽核紀錄表
		

編號	說明	位置：詳照片平面位置示意圖
2		內容：詳建築物主要結構尺寸抽核紀錄表
		

# 鑑定報告書照片紀錄

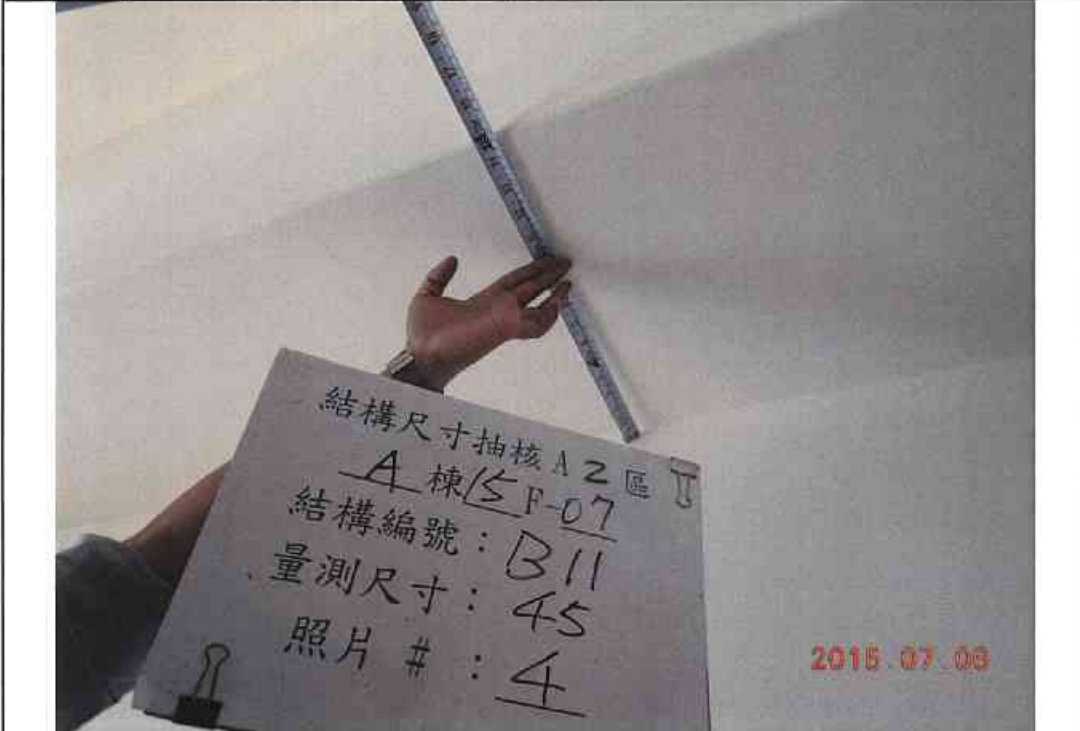
編號	說明	位置：詳照片平面位置示意圖
3		內容：詳建築物主要結構尺寸抽核紀錄表
		

編號	說明	位置：詳照片平面位置示意圖
4		內容：詳建築物主要結構尺寸抽核紀錄表
		

# 鑑定報告書照片紀錄



# 鑑定報告書照片紀錄

編號	說明	位置：詳照片平面位置示意圖
3		內容：詳建築物主要結構尺寸抽核紀錄表
		
編號	說明	位置：詳照片平面位置示意圖
4		內容：詳建築物主要結構尺寸抽核紀錄表
		


# 鑑定報告書照片紀錄

編號	說明	位置：詳照片平面位置示意圖
5		內容：詳建築物主要結構尺寸抽核紀錄表
		


編號	說明	位置：詳照片平面位置示意圖
6		內容：詳建築物主要結構尺寸抽核紀錄表
		

# 鑑定報告書照片紀錄

編號	說明	位置：詳照片平面位置示意圖
1		內容：詳建築物主要結構尺寸抽核紀錄表
		

編號	說明	位置：詳照片平面位置示意圖
2		內容：詳建築物主要結構尺寸抽核紀錄表
		

# 鑑定報告書照片紀錄

編號	說明	位置：詳照片平面位置示意圖
3		內容：詳建築物主要結構尺寸抽核紀錄表
		

編號	說明	位置：詳照片平面位置示意圖
4		內容：詳建築物主要結構尺寸抽核紀錄表
		

# 鑑定報告書照片紀錄

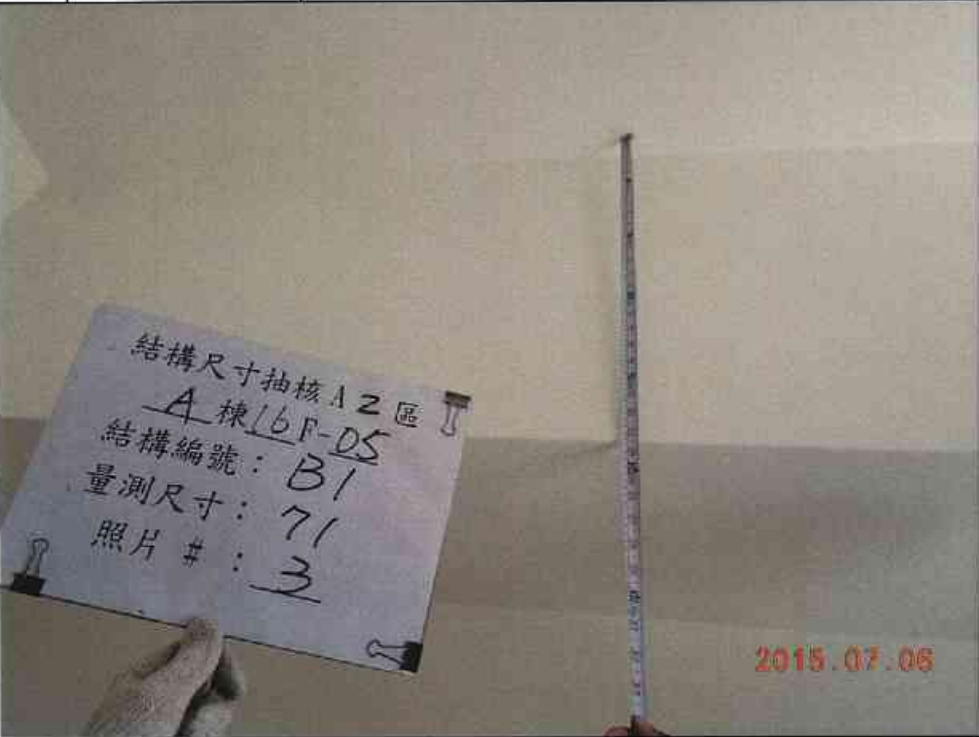
編號	說明	位置：詳照片平面位置示意圖
5		內容：詳建築物主要結構尺寸抽核紀錄表
		
編號	說明	位置：詳照片平面位置示意圖
		內容：詳建築物主要結構尺寸抽核紀錄表
<p style="font-size: 24px; margin-top: 100px;">此欄空白</p>		

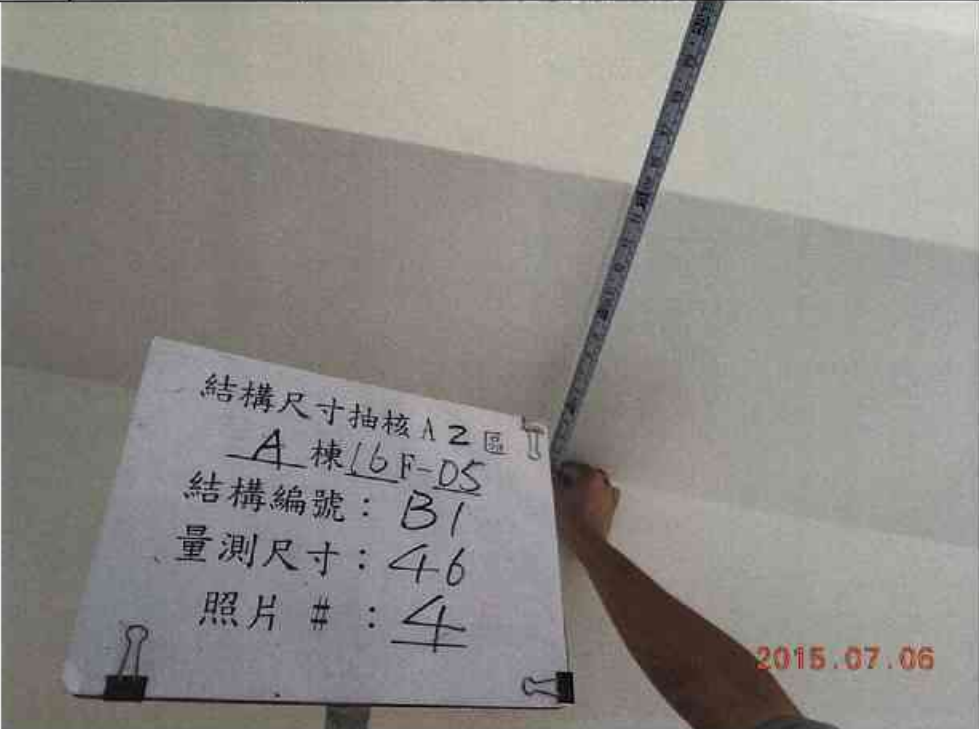
# 鑑定報告書照片紀錄

編號	說明	位置：詳照片平面位置示意圖
1		內容：詳建築物主要結構尺寸抽核紀錄表


編號	說明	位置：詳照片平面位置示意圖
2		內容：詳建築物主要結構尺寸抽核紀錄表


# 鑑定報告書照片紀錄

編號	說明	位置：詳照片平面位置示意圖
3		內容：詳建築物主要結構尺寸抽核紀錄表
		

編號	說明	位置：詳照片平面位置示意圖
4		內容：詳建築物主要結構尺寸抽核紀錄表
		

# 鑑定報告書照片紀錄

編號	說明	位置：詳照片平面位置示意圖
5		內容：詳建築物主要結構尺寸抽核紀錄表
		

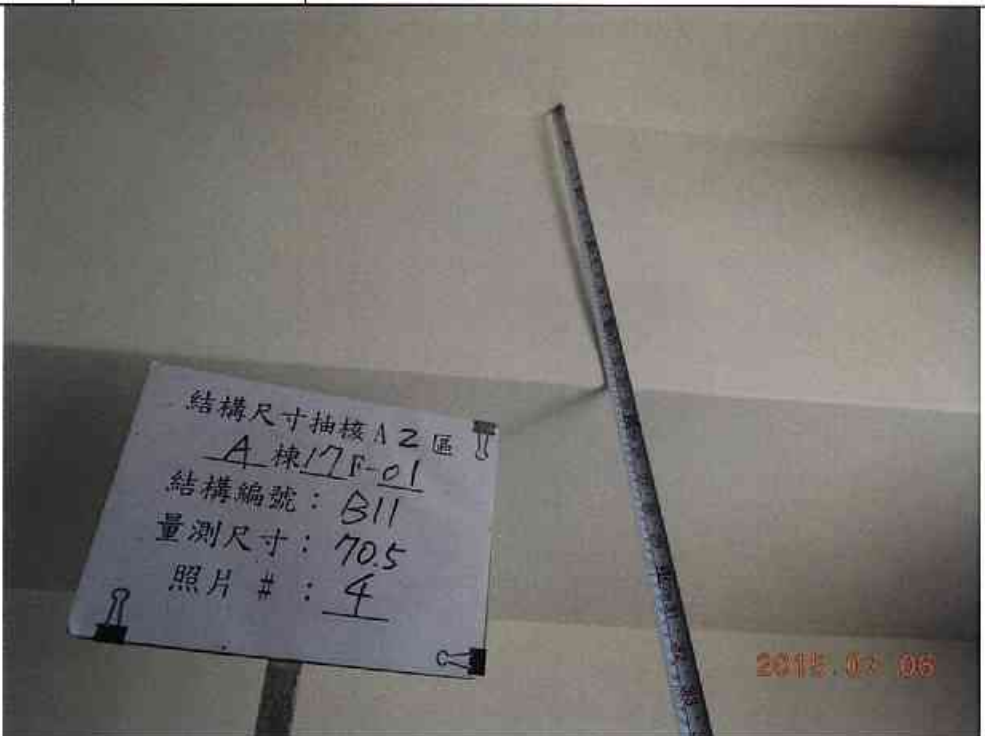
編號	說明	位置：詳照片平面位置示意圖
6		內容：詳建築物主要結構尺寸抽核紀錄表
		

# 鑑定報告書照片紀錄

編號	說明	位置：詳照片平面位置示意圖
1		內容：詳建築物主要結構尺寸抽核紀錄表
		
編號	說明	位置：詳照片平面位置示意圖
2		內容：詳建築物主要結構尺寸抽核紀錄表
		

# 鑑定報告書照片紀錄

編號	說明	位置：詳照片平面位置示意圖
3		內容：詳建築物主要結構尺寸抽核紀錄表
		

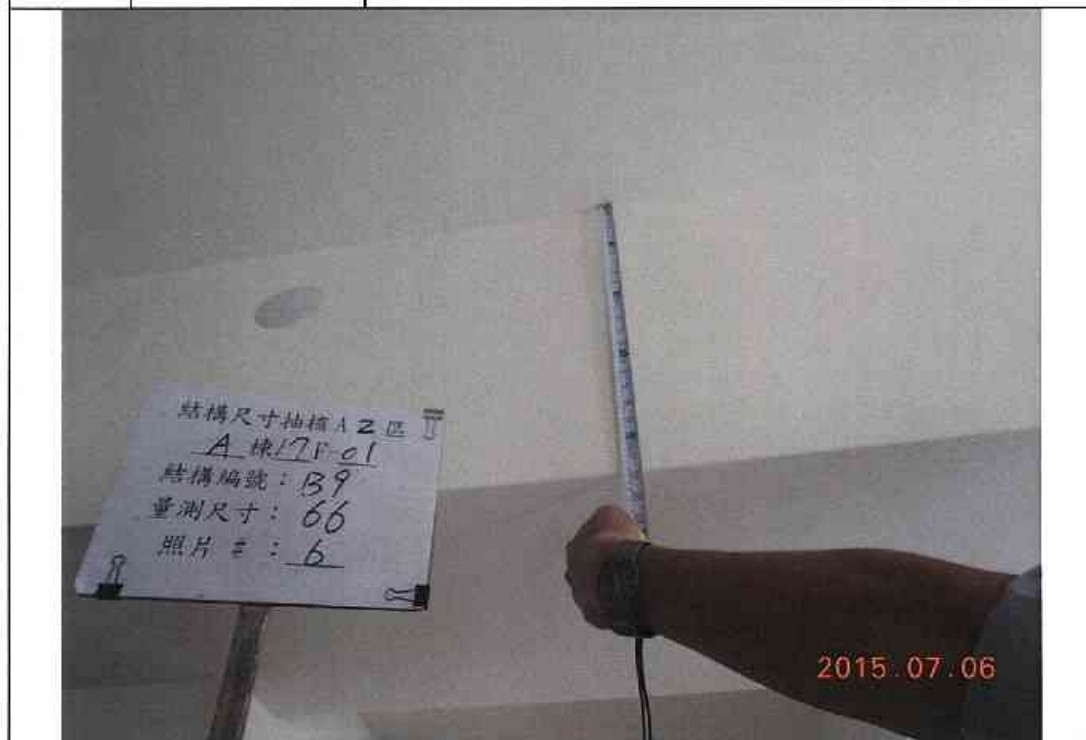
編號	說明	位置：詳照片平面位置示意圖
4		內容：詳建築物主要結構尺寸抽核紀錄表
		

# 鑑定報告書照片紀錄


編號	說明	位置：詳照片平面位置示意圖
5		內容：詳建築物主要結構尺寸抽核紀錄表



編號	說明	位置：詳照片平面位置示意圖
6		內容：詳建築物主要結構尺寸抽核紀錄表



# 鑑定報告書照片紀錄

編號	說明	位置：詳照片平面位置示意圖
1		內容：詳建築物主要結構尺寸抽核紀錄表
		

編號	說明	位置：詳照片平面位置示意圖
2		內容：詳建築物主要結構尺寸抽核紀錄表
		

# 鑑定報告書照片紀錄

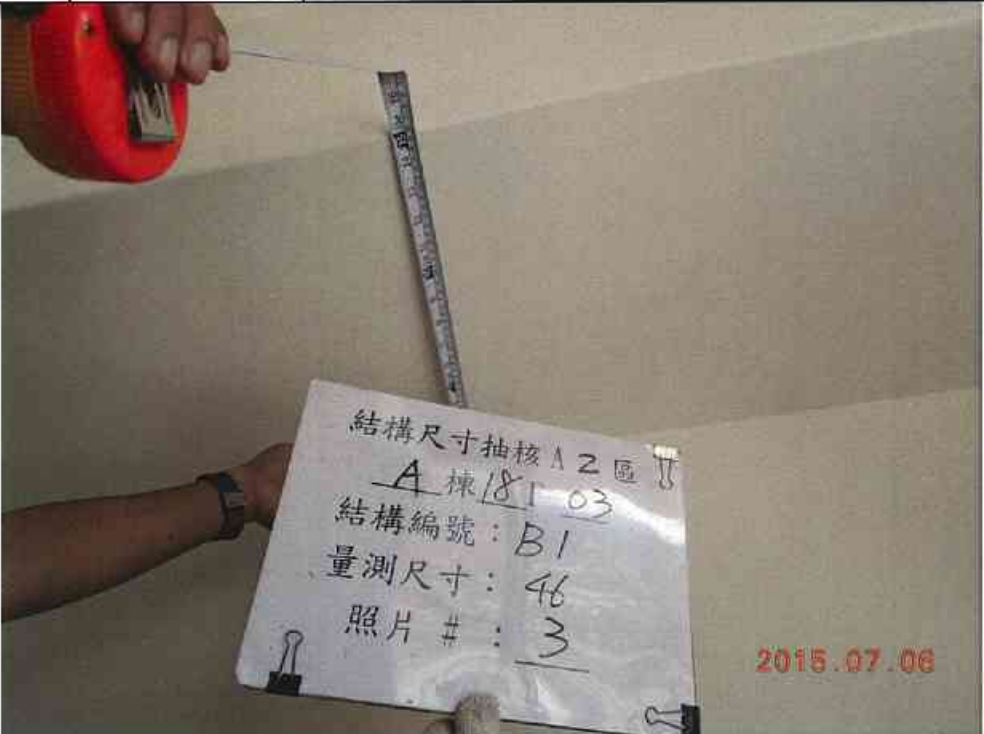
編號	說明	位置：詳照片平面位置示意圖
3		內容：詳建築物主要結構尺寸抽核紀錄表
		
編號	說明	位置：詳照片平面位置示意圖
4		內容：詳建築物主要結構尺寸抽核紀錄表
		

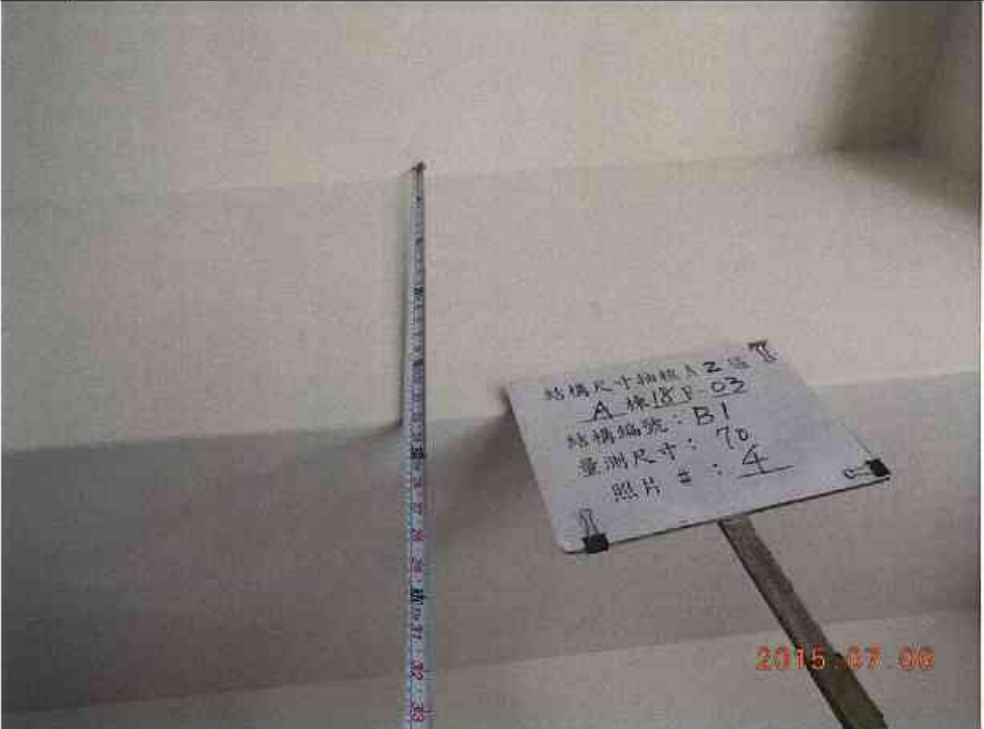
# 鑑定報告書照片紀錄

編號	說明	位置：詳照片平面位置示意圖
1		內容：詳建築物主要結構尺寸抽核紀錄表
		


編號	說明	位置：詳照片平面位置示意圖
2		內容：詳建築物主要結構尺寸抽核紀錄表
		

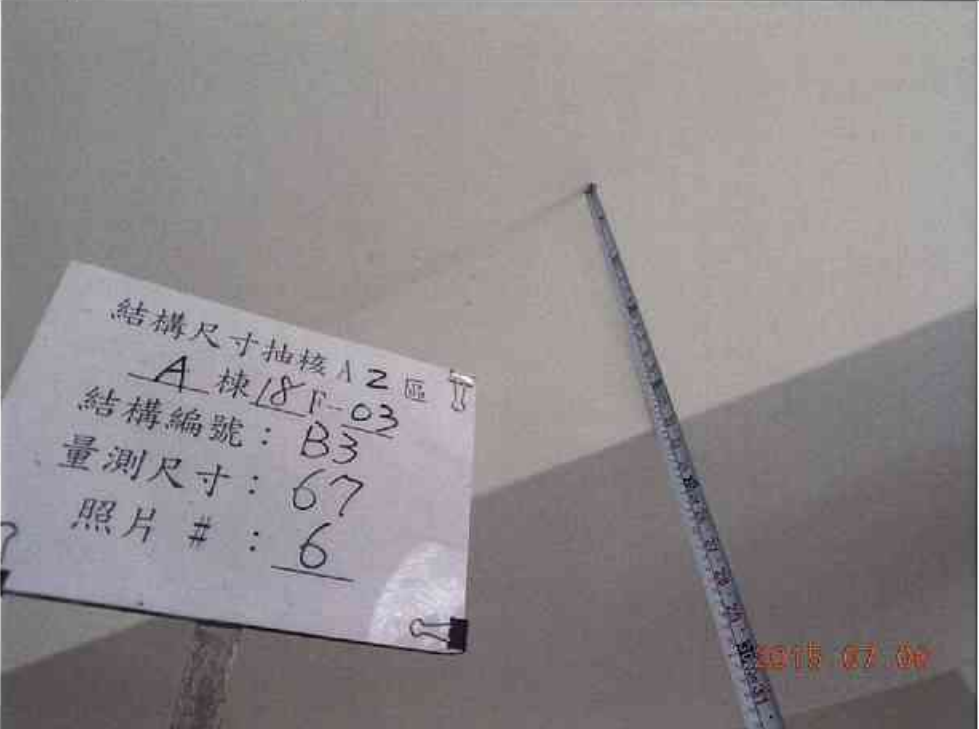
# 鑑定報告書照片紀錄

編號		位置：詳照片平面位置示意圖
3	說明	內容：詳建築物主要結構尺寸抽核紀錄表
		

編號		位置：詳照片平面位置示意圖
4	說明	內容：詳建築物主要結構尺寸抽核紀錄表
		

# 鑑定報告書照片紀錄

編號	說明	位置：詳照片平面位置示意圖
5		內容：詳建築物主要結構尺寸抽核紀錄表
		

編號	說明	位置：詳照片平面位置示意圖
6		內容：詳建築物主要結構尺寸抽核紀錄表
		

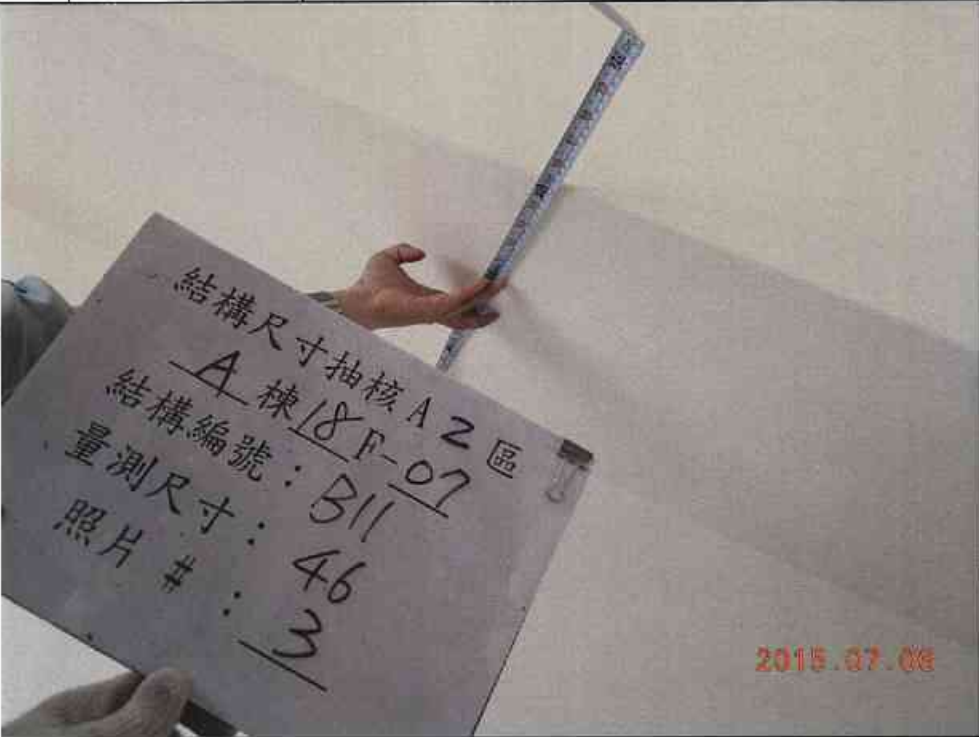
# 鑑定報告書照片紀錄

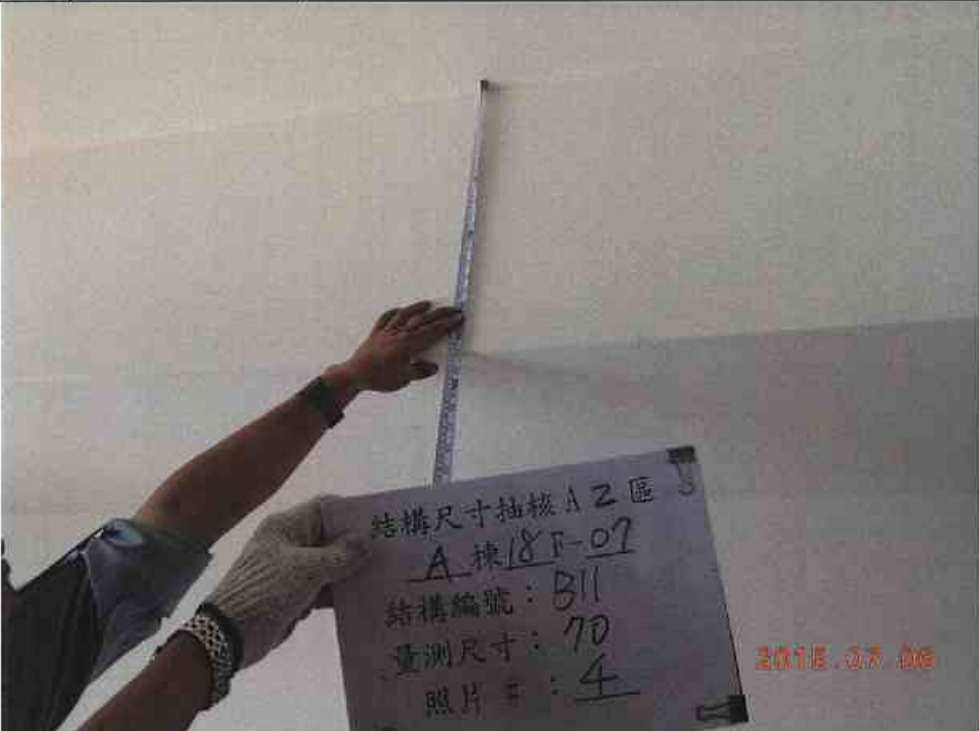
編號	說明	位置：詳照片平面位置示意圖
7		內容：詳建築物主要結構尺寸抽核紀錄表
		
編號	說明	位置：詳照片平面位置示意圖
		內容：詳建築物主要結構尺寸抽核紀錄表
<p>此欄空白</p>		

# 鑑定報告書照片紀錄

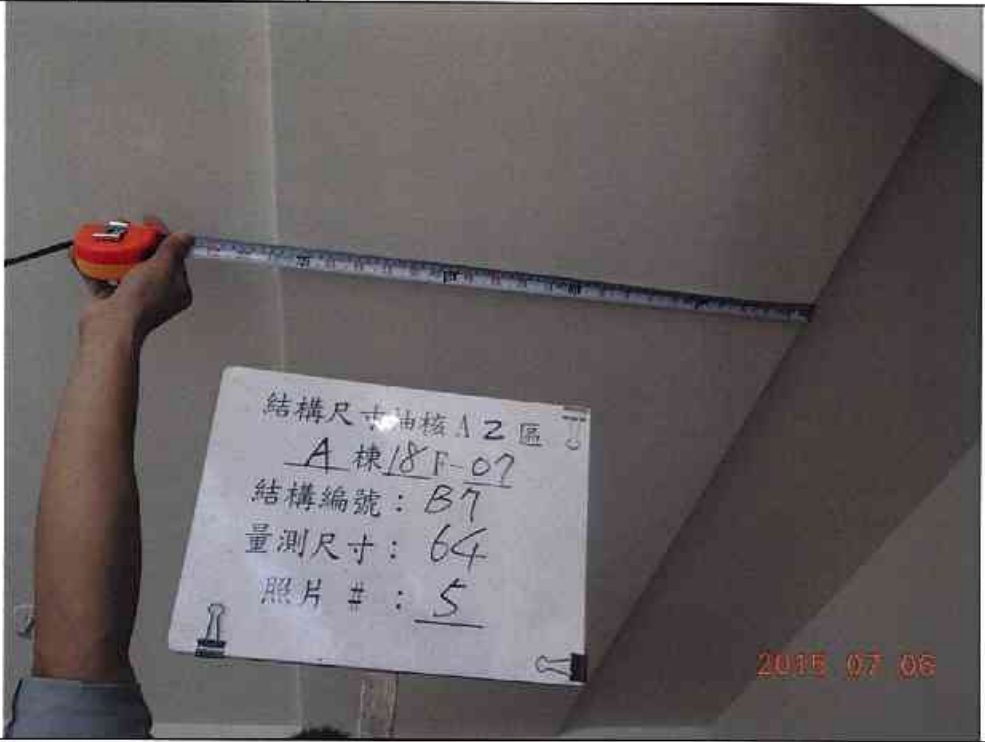


# 鑑定報告書照片紀錄

編號		位置：詳照片平面位置示意圖
3	說明	內容：詳建築物主要結構尺寸抽核紀錄表
		

編號		位置：詳照片平面位置示意圖
4	說明	內容：詳建築物主要結構尺寸抽核紀錄表
		

# 鑑定報告書照片紀錄

編號	說明	位置：詳照片平面位置示意圖
5		內容：詳建築物主要結構尺寸抽核紀錄表
		

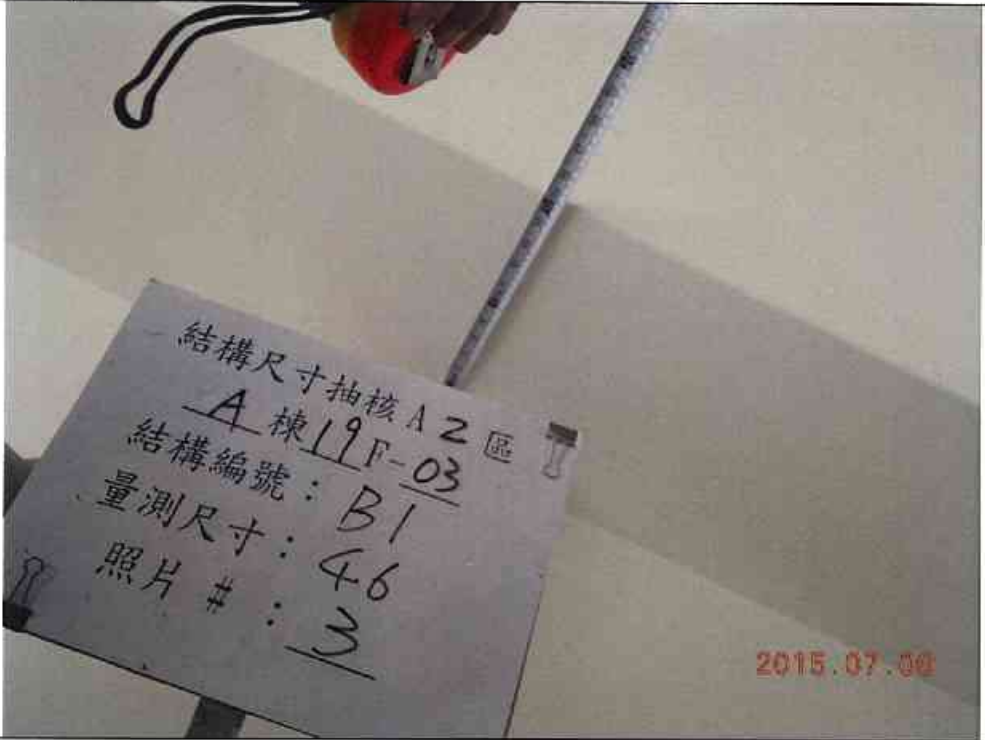
編號	說明	位置：詳照片平面位置示意圖
		內容：詳建築物主要結構尺寸抽核紀錄表
<p>此欄空白</p>		

# 鑑定報告書照片紀錄

編號	說明	位置：詳照片平面位置示意圖
1		內容：詳建築物主要結構尺寸抽核紀錄表
		

編號	說明	位置：詳照片平面位置示意圖
2		內容：詳建築物主要結構尺寸抽核紀錄表
		

# 鑑定報告書照片紀錄

編號	說明	位置：詳照片平面位置示意圖
3		內容：詳建築物主要結構尺寸抽核紀錄表
		


編號	說明	位置：詳照片平面位置示意圖
4		內容：詳建築物主要結構尺寸抽核紀錄表
		

# 鑑定報告書照片紀錄

編號	說明	位置：詳照片平面位置示意圖
5		內容：詳建築物主要結構尺寸抽核紀錄表
		


編號	說明	位置：詳照片平面位置示意圖
6		內容：詳建築物主要結構尺寸抽核紀錄表
		


# 鑑定報告書照片紀錄

編號	說明	位置：詳照片平面位置示意圖
1		內容：詳建築物主要結構尺寸抽核紀錄表
		

編號	說明	位置：詳照片平面位置示意圖
2		內容：詳建築物主要結構尺寸抽核紀錄表
		

# 鑑定報告書照片紀錄

編號	說明	位置：詳照片平面位置示意圖
3		內容：詳建築物主要結構尺寸抽核紀錄表
		

編號	說明	位置：詳照片平面位置示意圖
4		內容：詳建築物主要結構尺寸抽核紀錄表
		

# 鑑定報告書照片紀錄

編號	說明	位置：詳照片平面位置示意圖
5		內容：詳建築物主要結構尺寸抽核紀錄表
		

編號	說明	位置：詳照片平面位置示意圖
		內容：詳建築物主要結構尺寸抽核紀錄表
<p>此欄空白</p>		


# 鑑定報告書照片紀錄

編號	說明	位置：詳照片平面位置示意圖
1		內容：詳建築物主要結構尺寸抽核紀錄表
		


編號	說明	位置：詳照片平面位置示意圖
2		內容：詳建築物主要結構尺寸抽核紀錄表
		

# 鑑定報告書照片紀錄

編號	說明	位置：詳照片平面位置示意圖
3		內容：詳建築物主要結構尺寸抽核紀錄表
		

編號	說明	位置：詳照片平面位置示意圖
4		內容：詳建築物主要結構尺寸抽核紀錄表
		

# 鑑定報告書照片紀錄


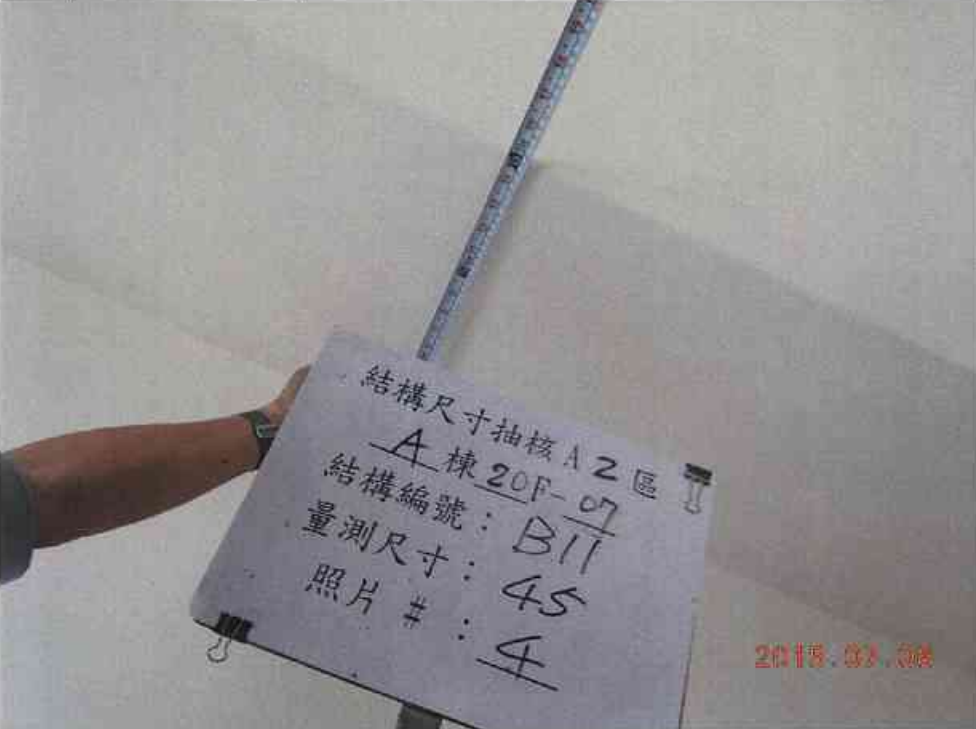
編號	說明	位置：詳照片平面位置示意圖
1		內容：詳建築物主要結構尺寸抽核紀錄表
		
編號	說明	位置：詳照片平面位置示意圖
		內容：詳建築物主要結構尺寸抽核紀錄表
<p>此欄空白</p>		

# 鑑定報告書照片紀錄

編號	說明	位置：詳照片平面位置示意圖
1		內容：詳建築物主要結構尺寸抽核紀錄表
		

編號	說明	位置：詳照片平面位置示意圖
2		內容：詳建築物主要結構尺寸抽核紀錄表
		

# 鑑定報告書照片紀錄


編號	說明	位置：詳照片平面位置示意圖
3		內容：詳建築物主要結構尺寸抽核紀錄表
		
編號	說明	位置：詳照片平面位置示意圖
4		內容：詳建築物主要結構尺寸抽核紀錄表
		

# 鑑定報告書照片紀錄

編號	說明	位置：詳照片平面位置示意圖
5		內容：詳建築物主要結構尺寸抽核紀錄表
		


編號	說明	位置：詳照片平面位置示意圖
		內容：詳建築物主要結構尺寸抽核紀錄表
<p>此欄空白</p>		

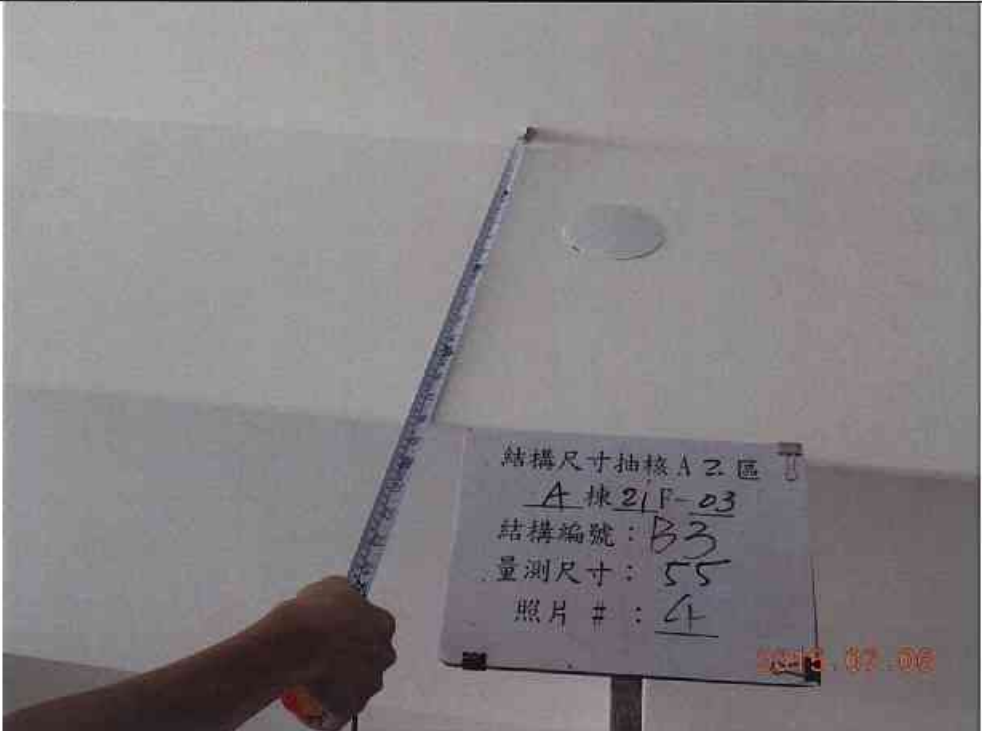
# 鑑定報告書照片紀錄

編號	說明	位置：詳照片平面位置示意圖
1		內容：詳建築物主要結構尺寸抽核紀錄表
		

編號	說明	位置：詳照片平面位置示意圖
2		內容：詳建築物主要結構尺寸抽核紀錄表
		

# 鑑定報告書照片紀錄


編號	說明	位置：詳照片平面位置示意圖
3		內容：詳建築物主要結構尺寸抽核紀錄表
		

編號	說明	位置：詳照片平面位置示意圖
4		內容：詳建築物主要結構尺寸抽核紀錄表
		

# 鑑定報告書照片紀錄

編號	說明	位置：詳照片平面位置示意圖
5		內容：詳建築物主要結構尺寸抽核紀錄表
		
編號	說明	位置：詳照片平面位置示意圖
		內容：詳建築物主要結構尺寸抽核紀錄表
<p>此欄空白</p>		

# 鑑定報告書照片紀錄

編號	說明	位置：詳照片平面位置示意圖
1		內容：詳建築物主要結構尺寸抽核紀錄表
		

編號	說明	位置：詳照片平面位置示意圖
2		內容：詳建築物主要結構尺寸抽核紀錄表
		

# 鑑定報告書照片紀錄

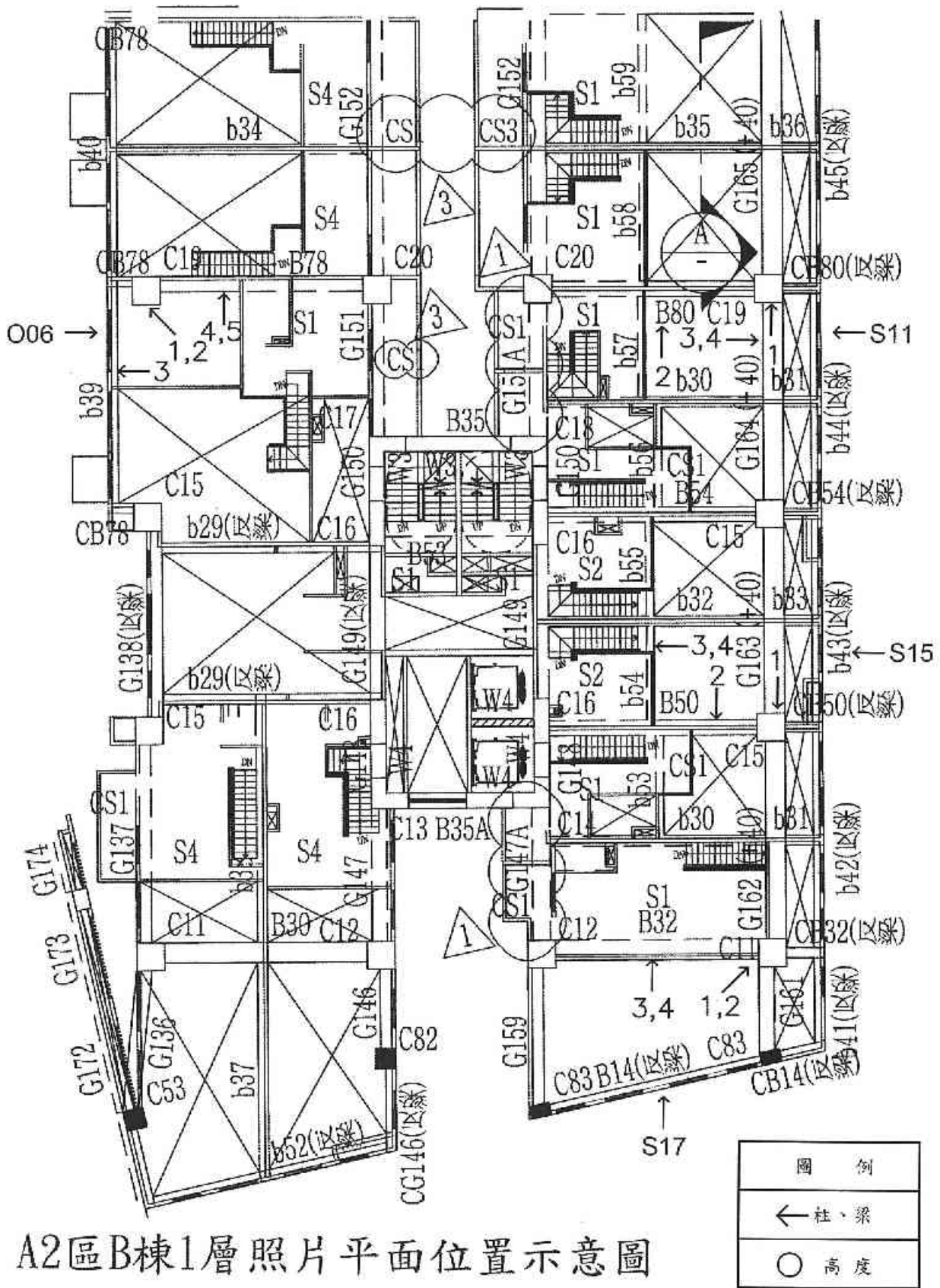
編號	說明	位置：詳照片平面位置示意圖
3		內容：詳建築物主要結構尺寸抽核紀錄表
		
編號	說明	位置：詳照片平面位置示意圖
4		內容：詳建築物主要結構尺寸抽核紀錄表
		

A2 區-B 棟

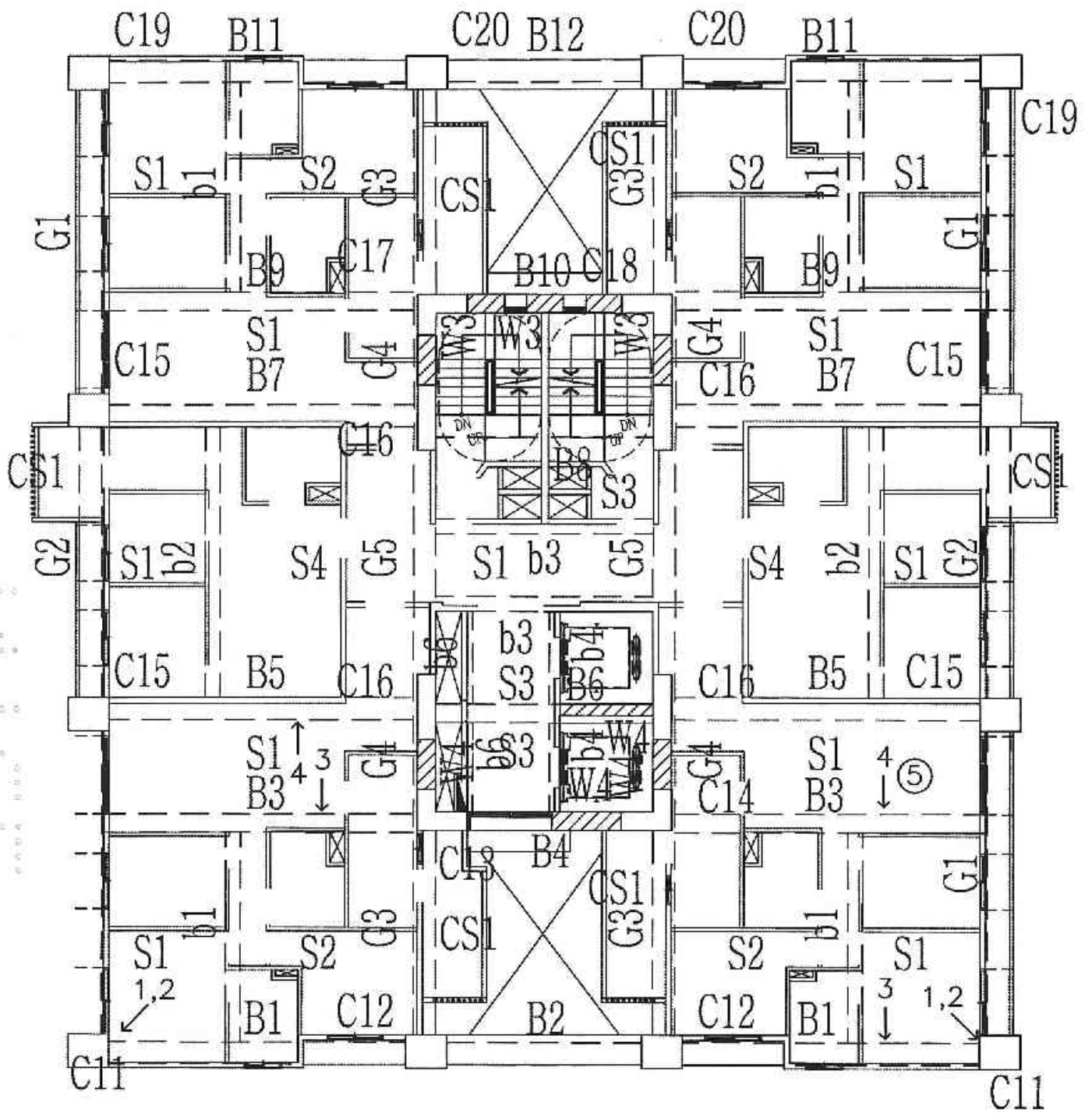
結構尺寸抽查報告





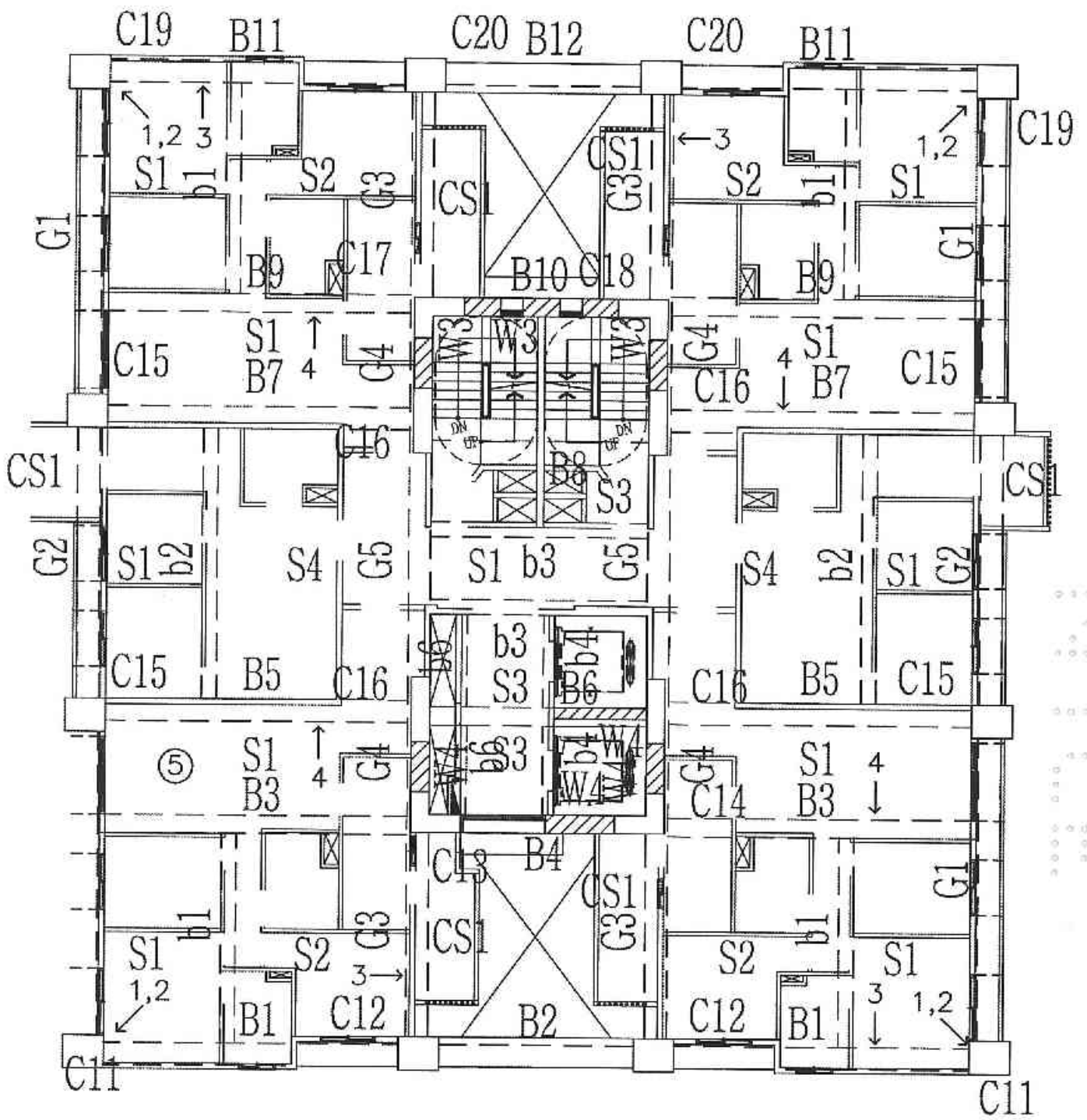


A2區B棟1層照片平面位置示意圖



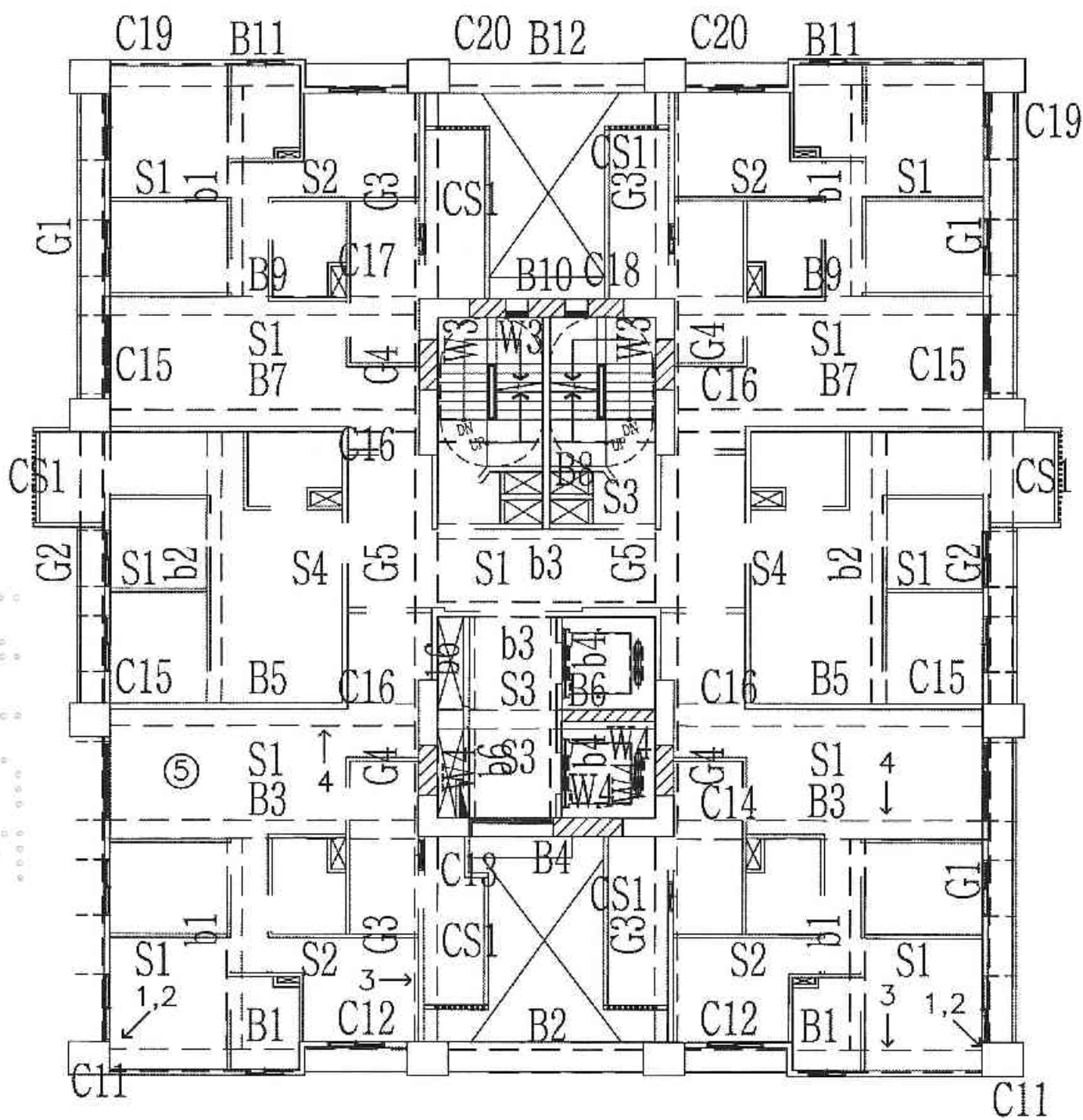
A2區B棟2層照片平面位置示意圖

圖 例	
←	柱、梁
○	高度



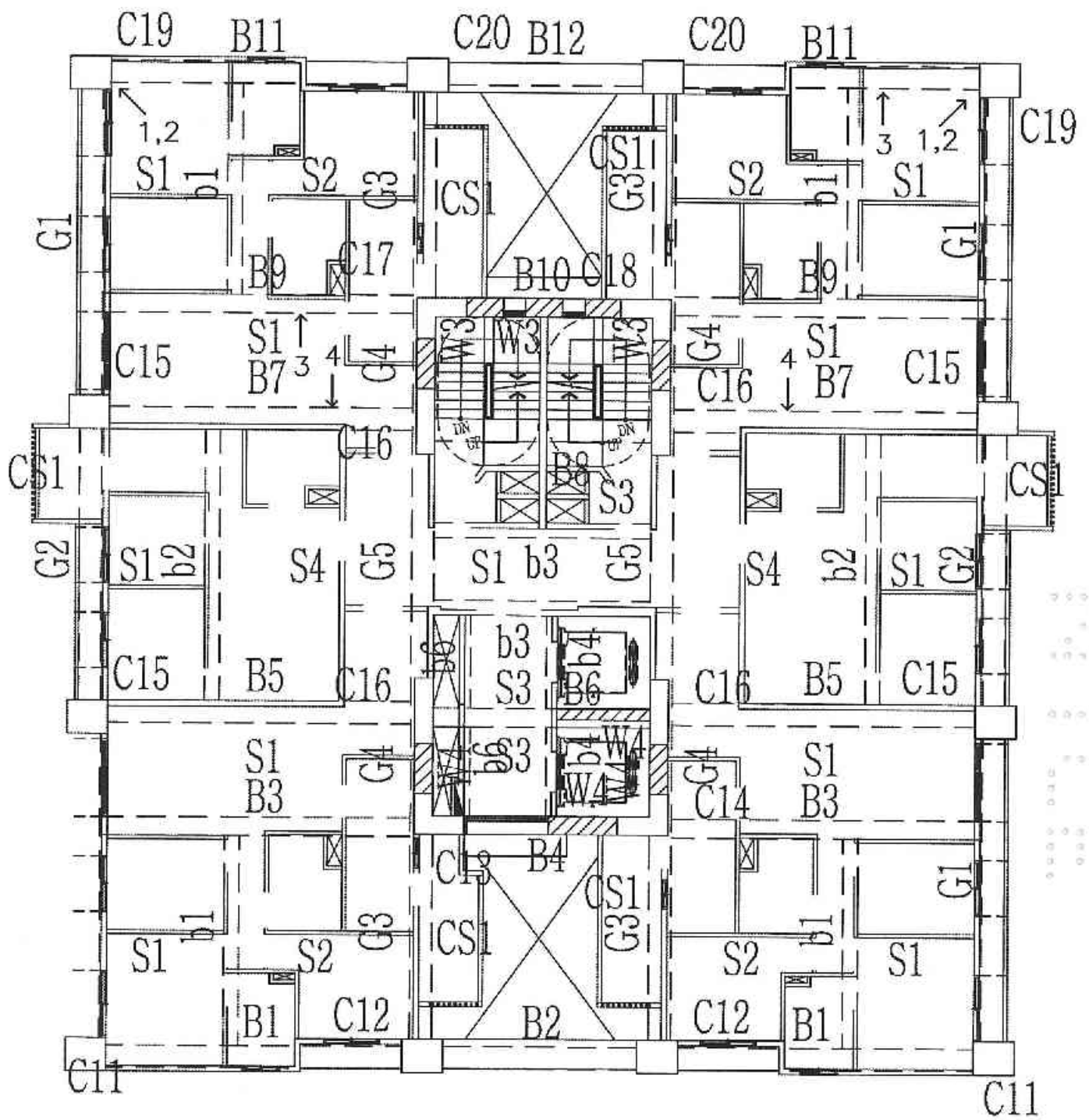
A2區B棟3層照片平面位置示意圖

圖 例	
←	柱、梁
○	高度



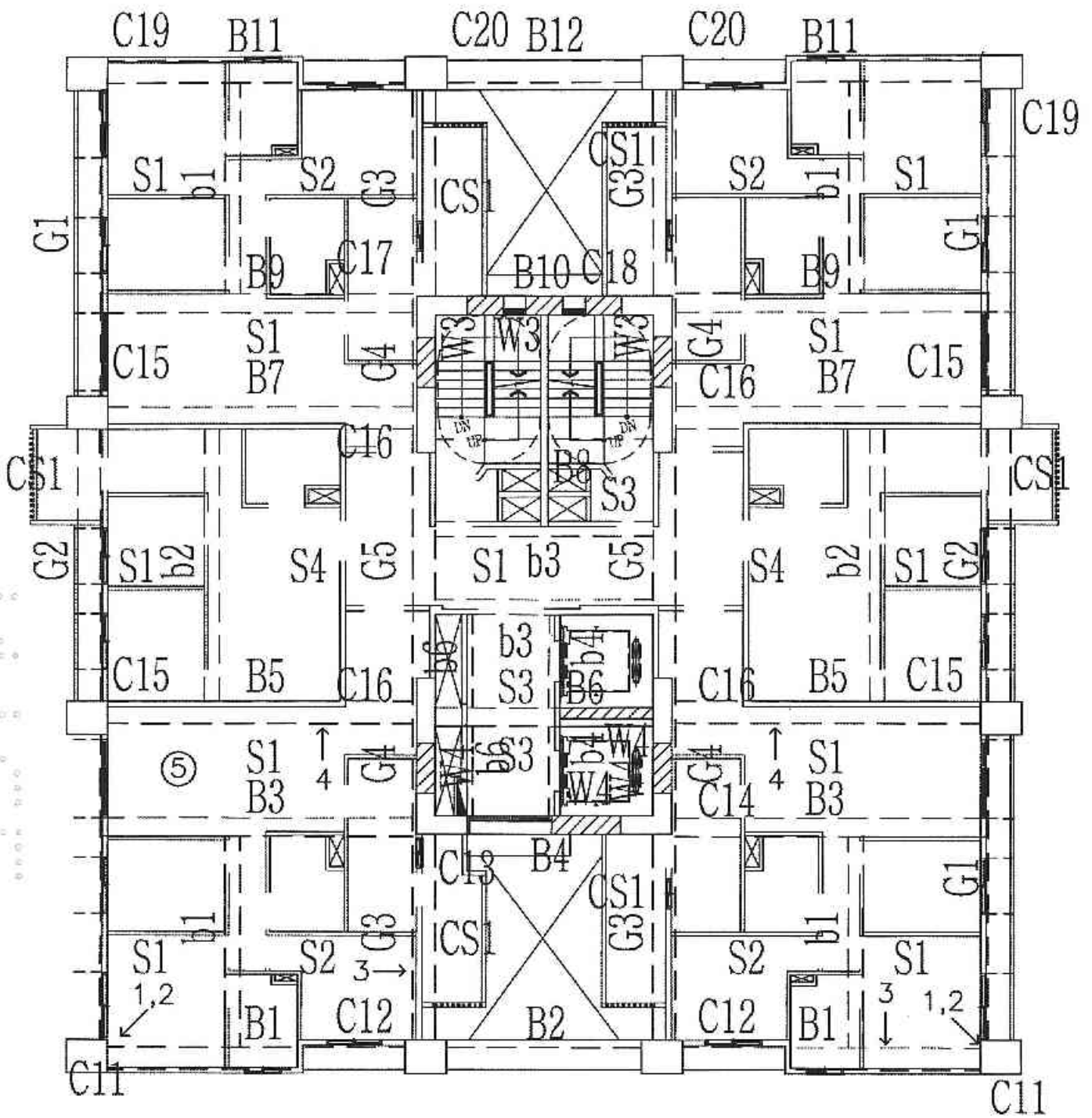
A2區B棟4層照片平面位置示意圖

圖 例
← 柱、梁
○ 高度



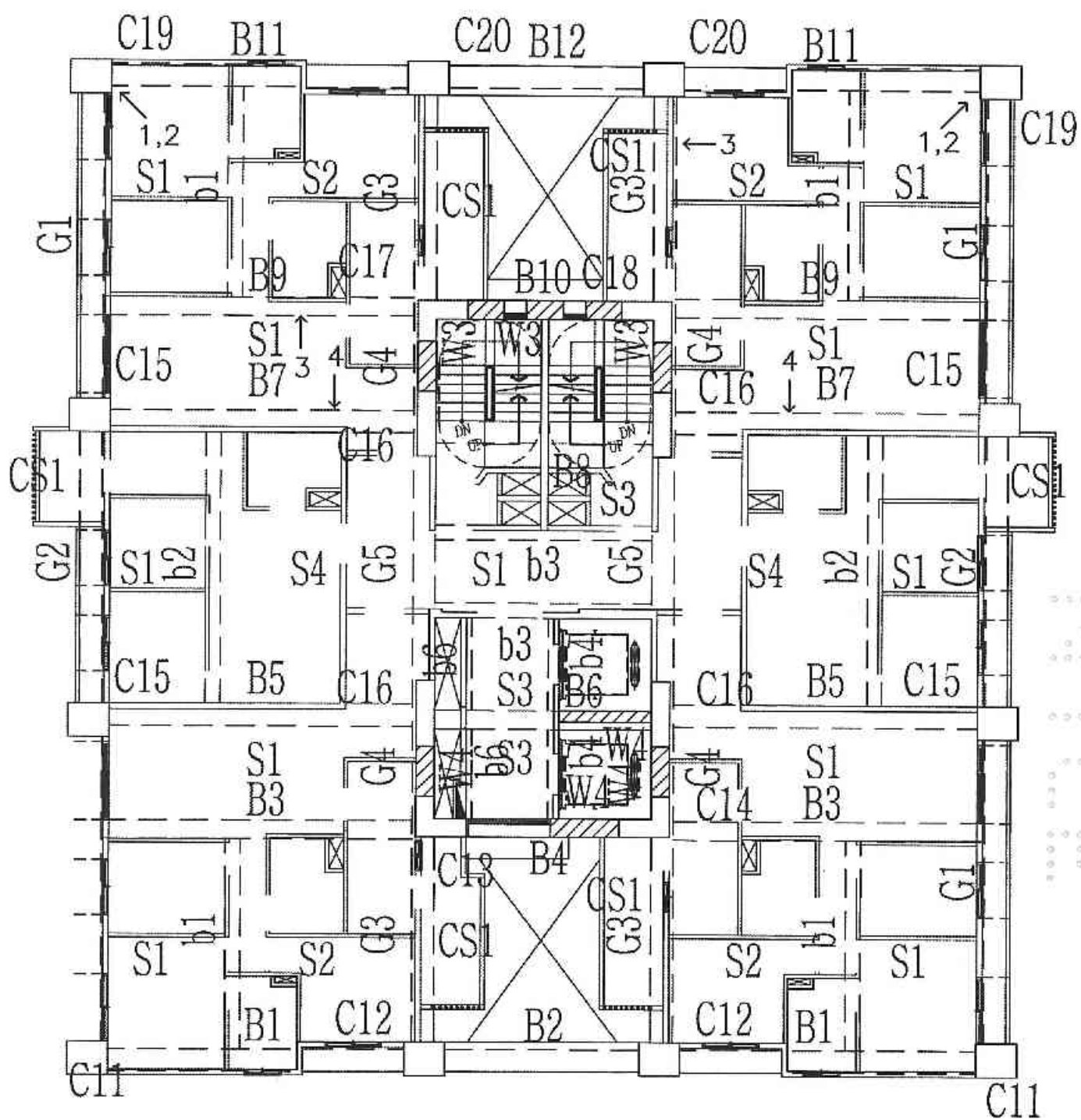
A2區B棟5層照片平面位置示意圖

圖 例
← 柱、梁
○ 高度



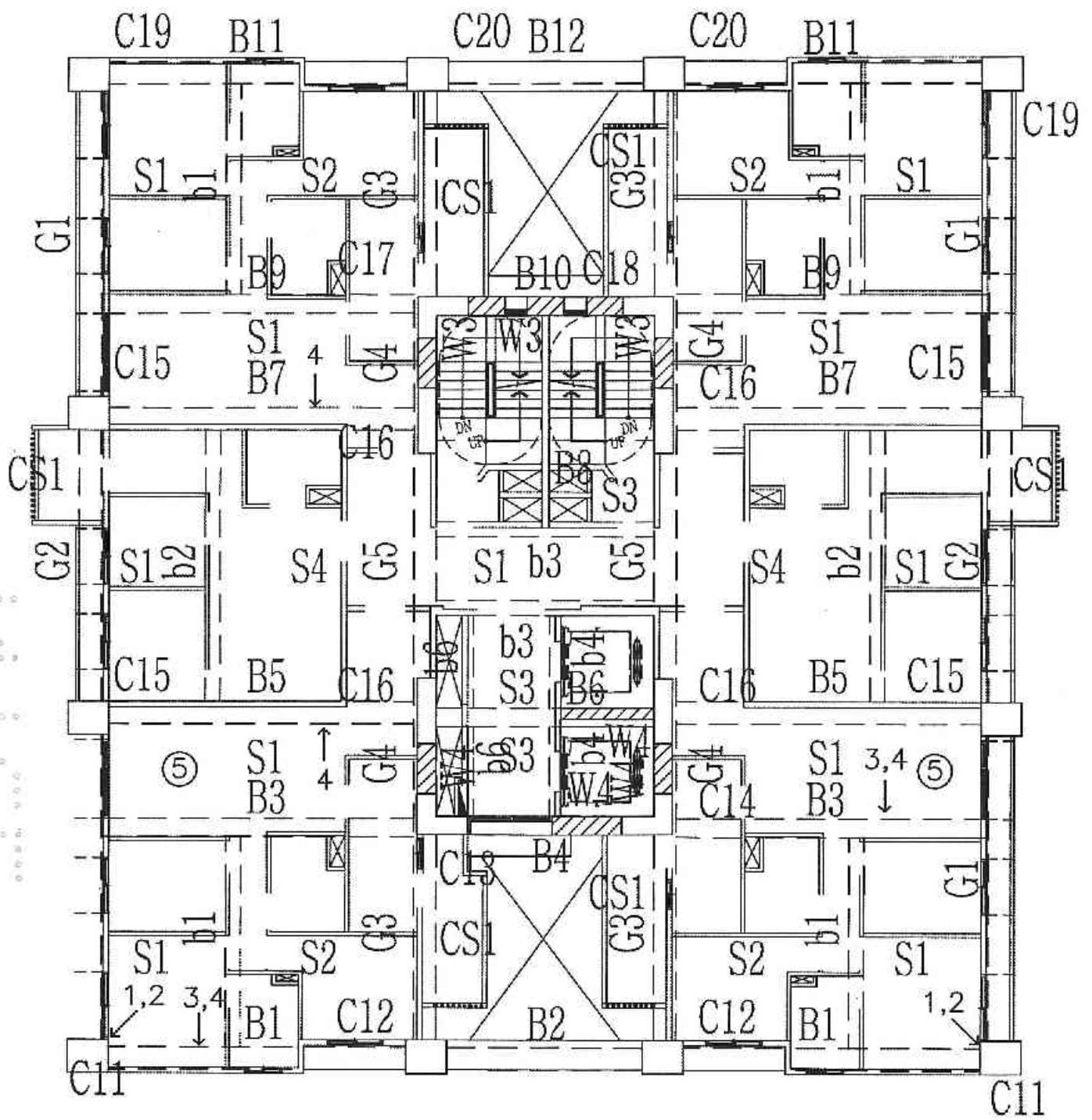
A2區B棟6層照片平面位置示意圖

圖 例	
←	柱、梁
○	高度



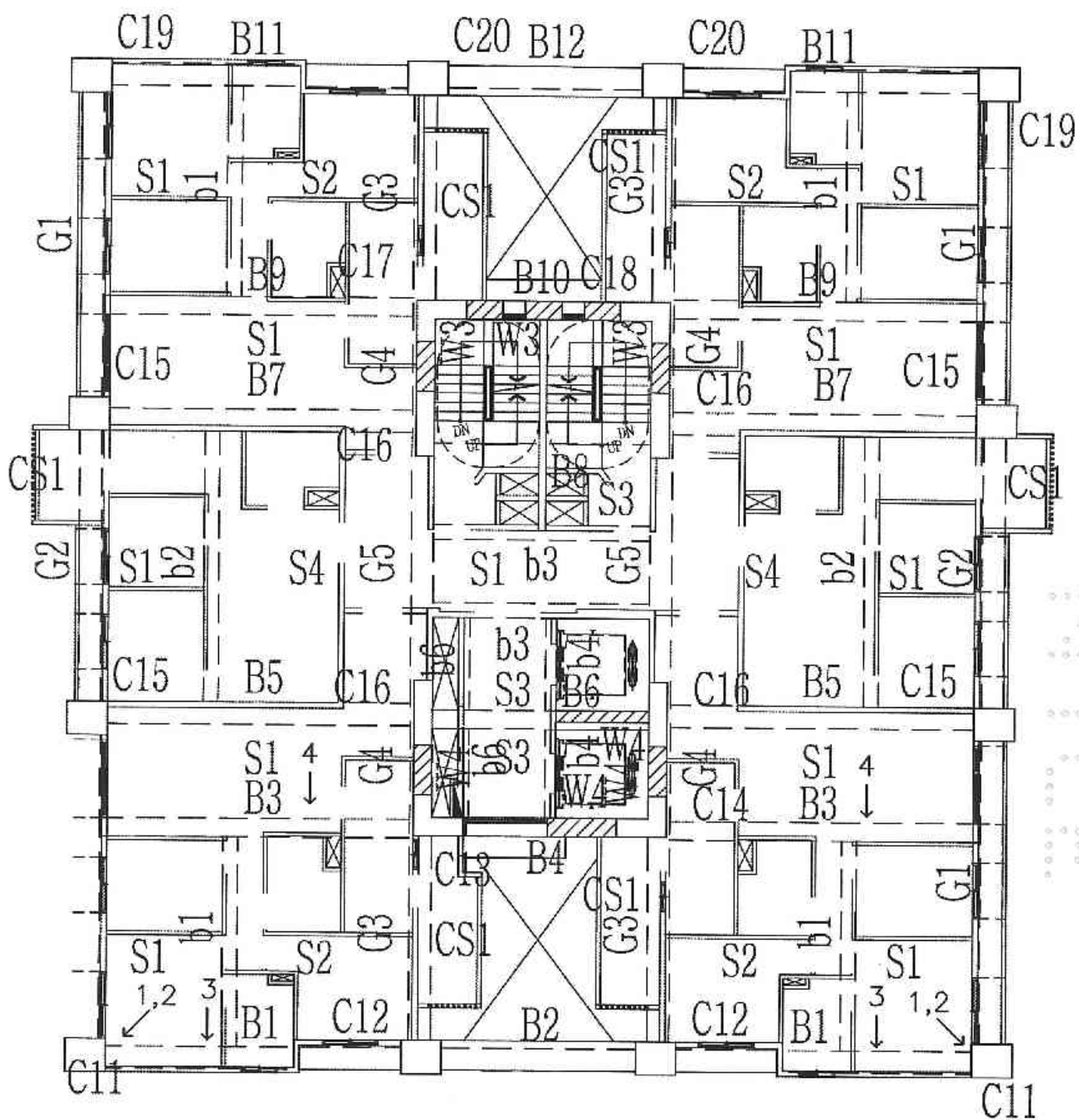
A2區B棟7層照片平面位置示意圖

圖 例
← 柱、梁
○ 高度



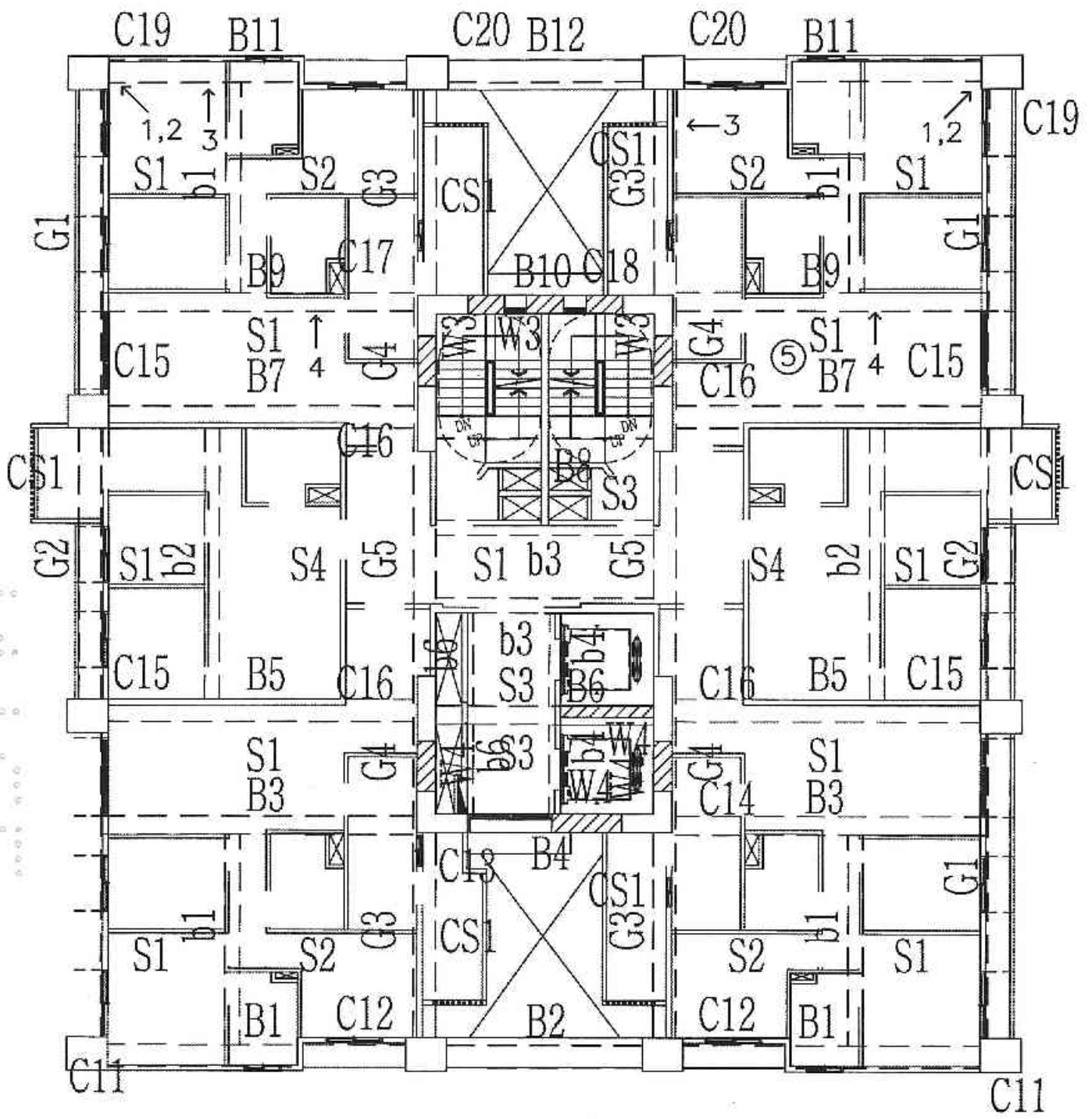
A2區B棟8層照片平面位置示意圖

圖 例
← 柱、梁
○ 高度



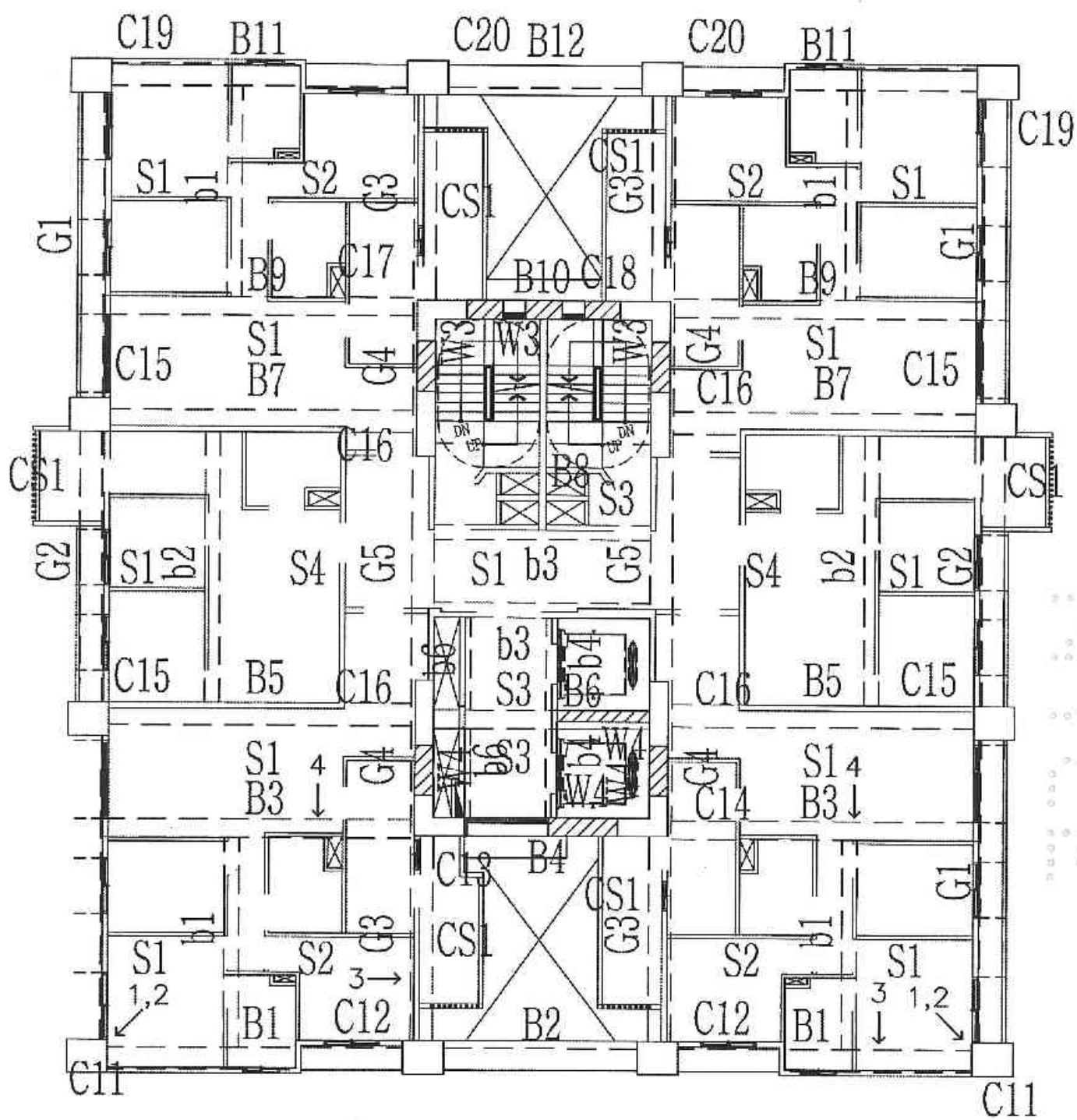
A2區B棟9層照片平面位置示意圖

圖 例	
←	柱、梁
○	高度



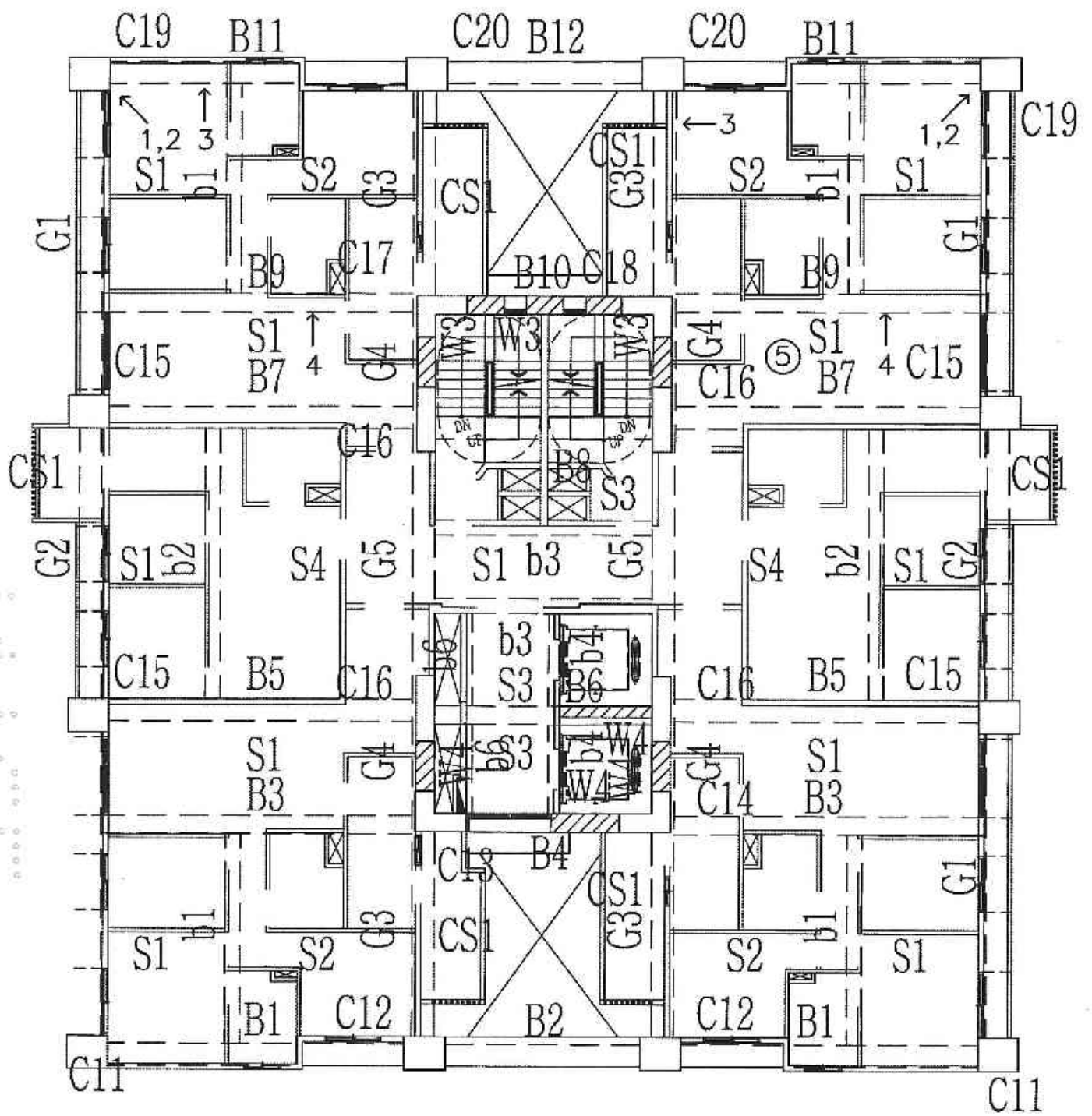
A2區B棟10層照片平面位置示意圖

圖 例	
←	柱、梁
○	高度



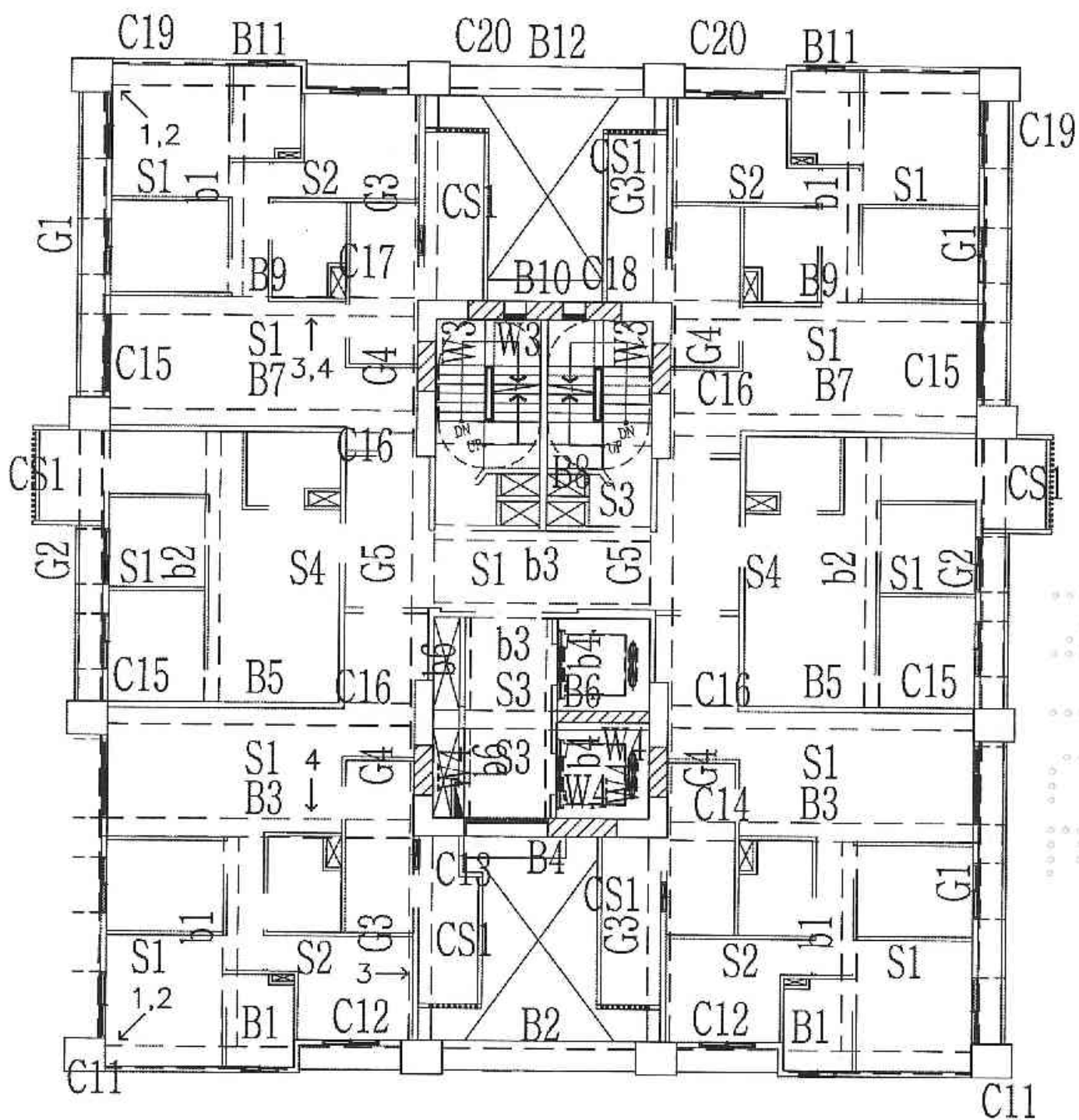
A2區B棟11層照片平面位置示意圖

圖 例	
←	柱、梁
○	高度



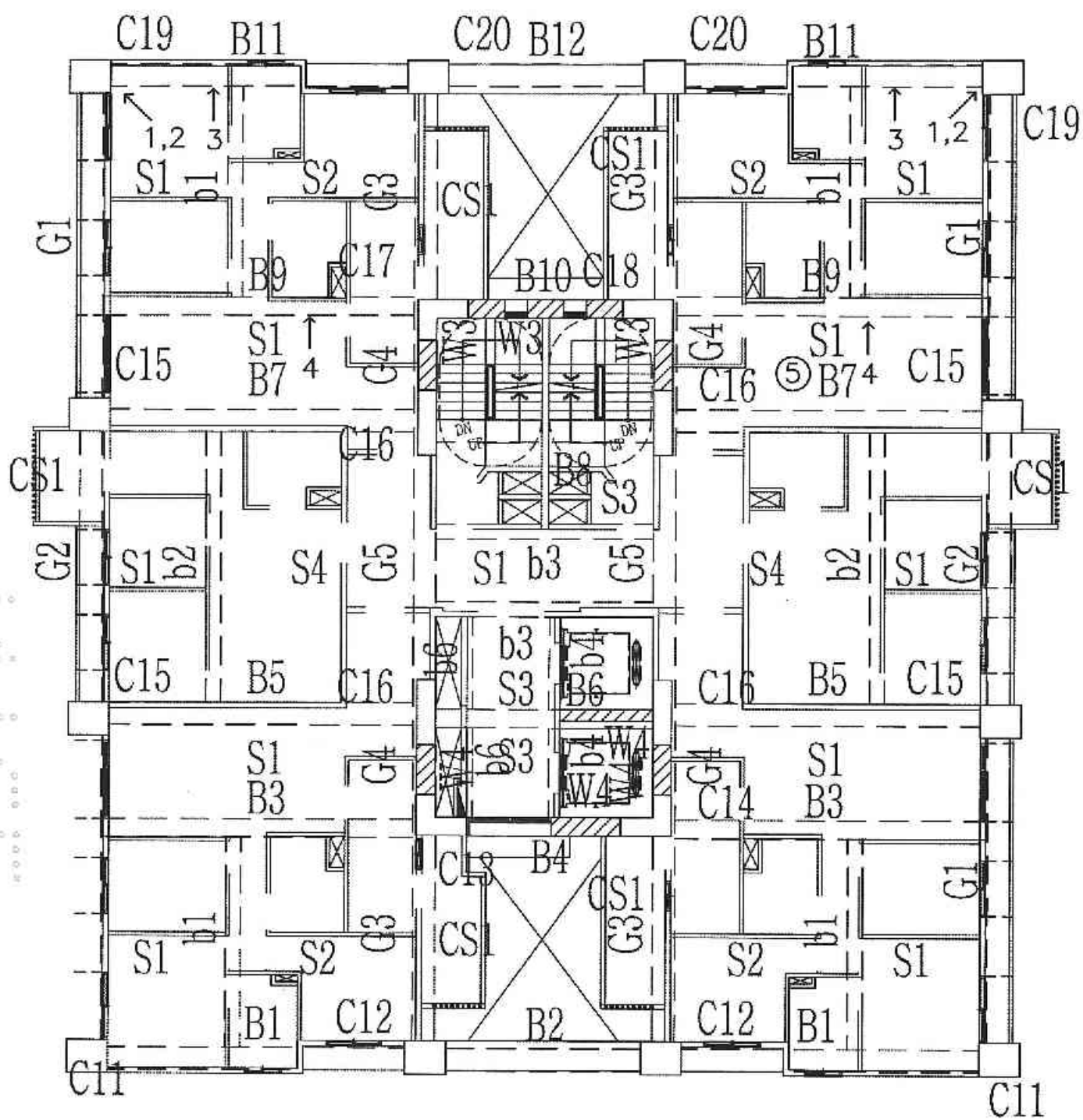
A2區B棟12層照片平面位置示意圖

圖	例
←	柱、梁
○	高度



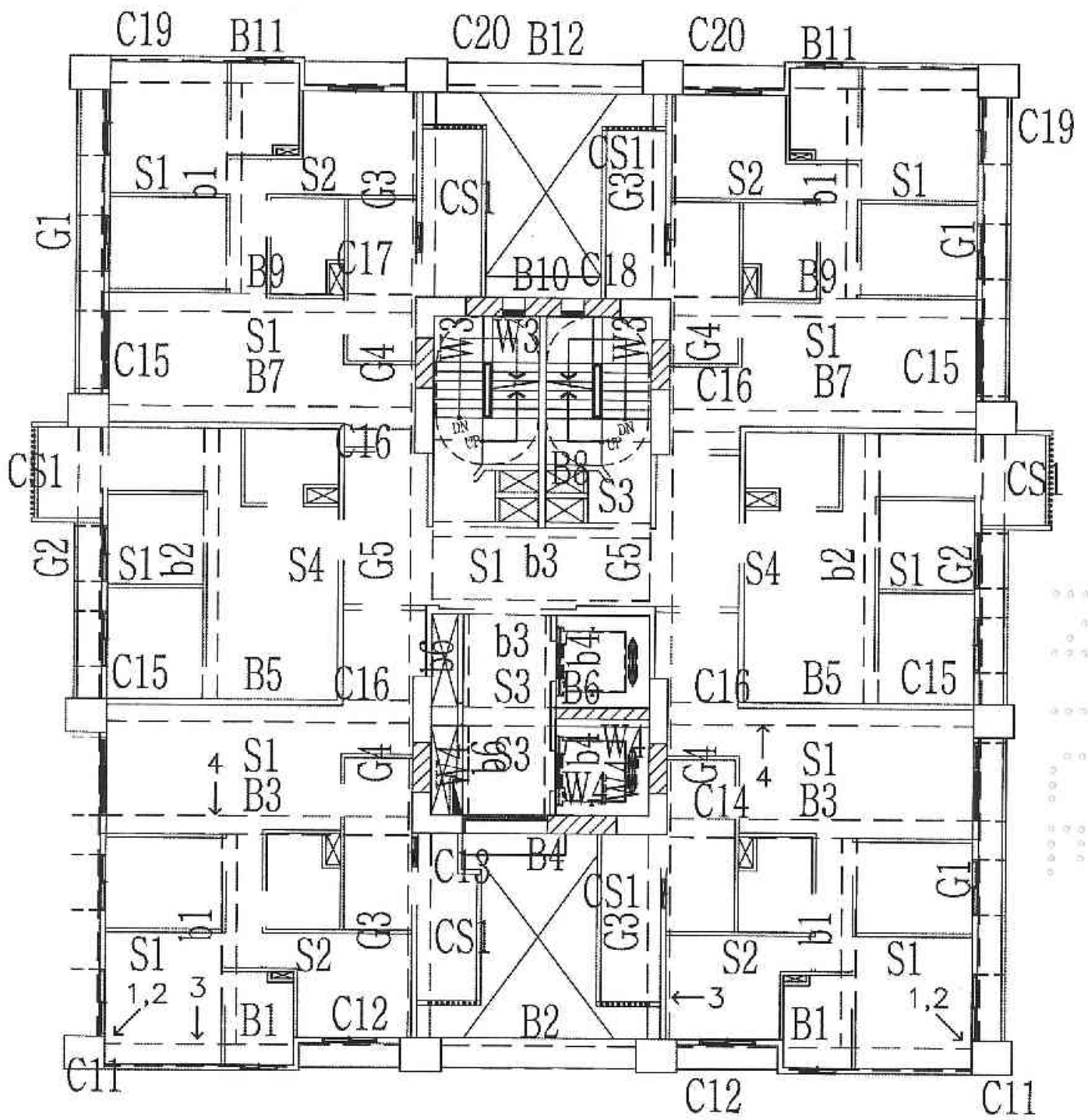
A2區B棟13層照片平面位置示意圖

圖 例
← 柱、梁
○ 高度



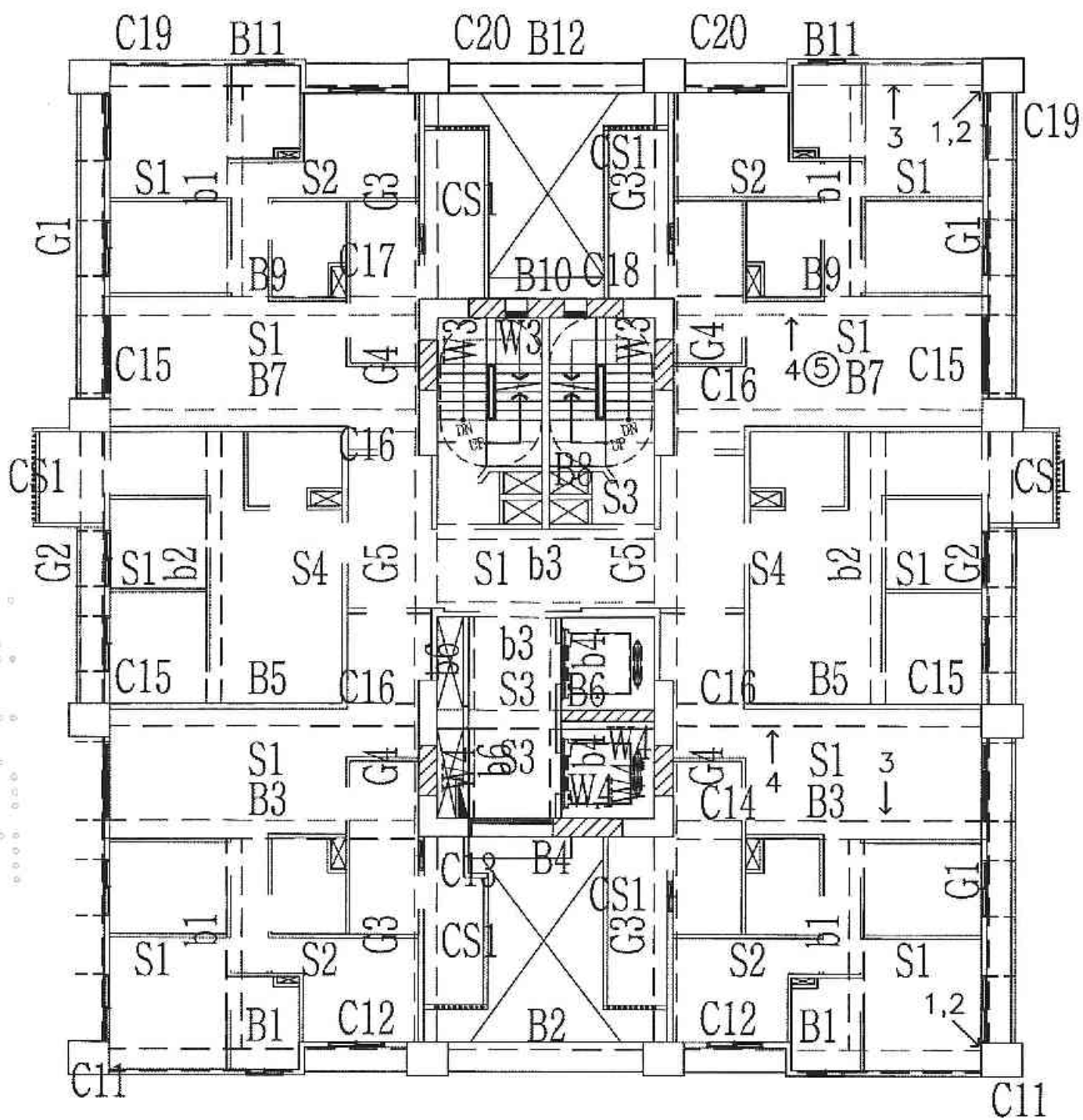
A2區B棟14層照片平面位置示意圖

圖 例	
←	柱、梁
○	高度



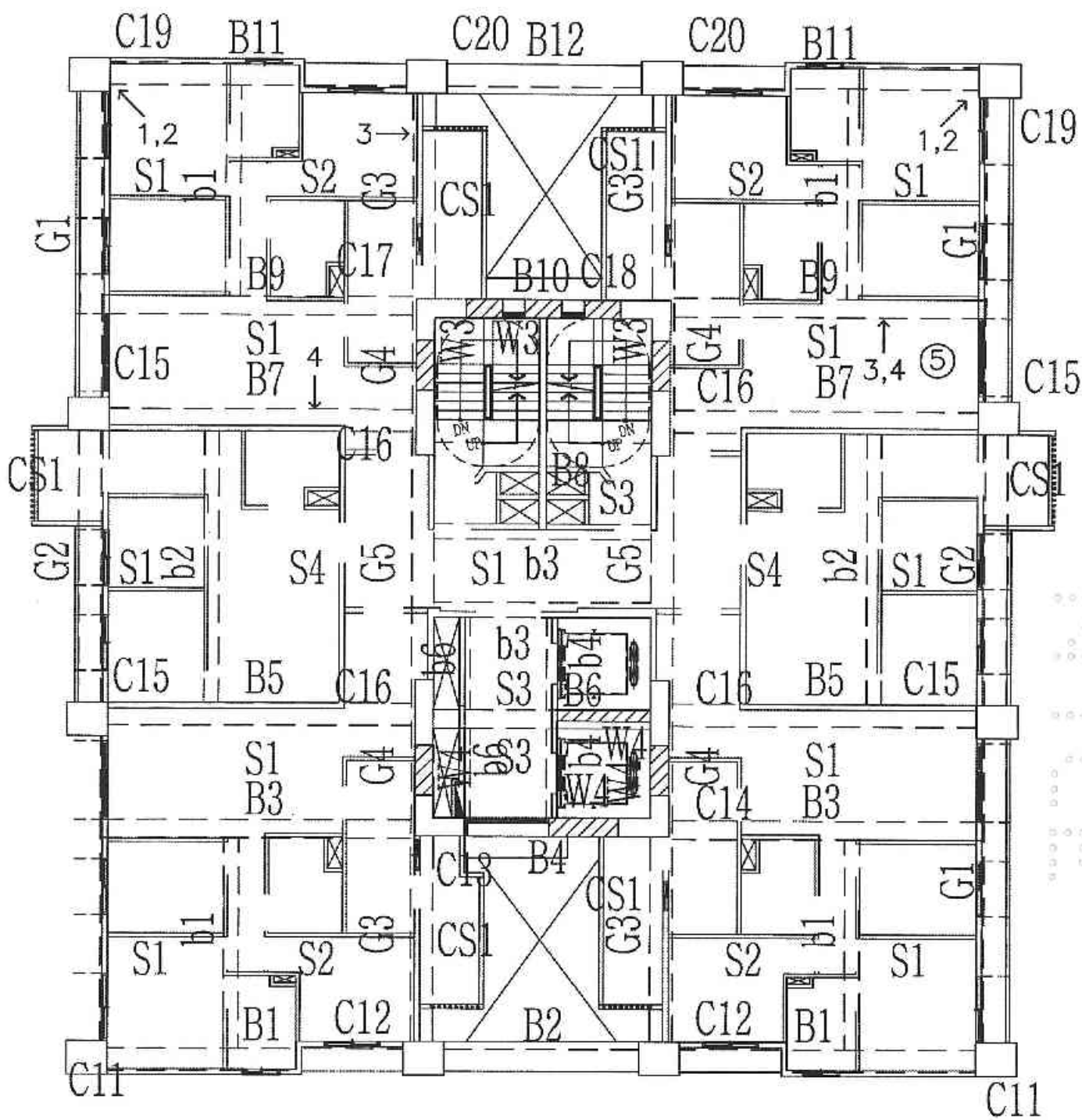
A2區B棟15層照片平面位置示意圖

圖 例
← 柱、梁
○ 高度



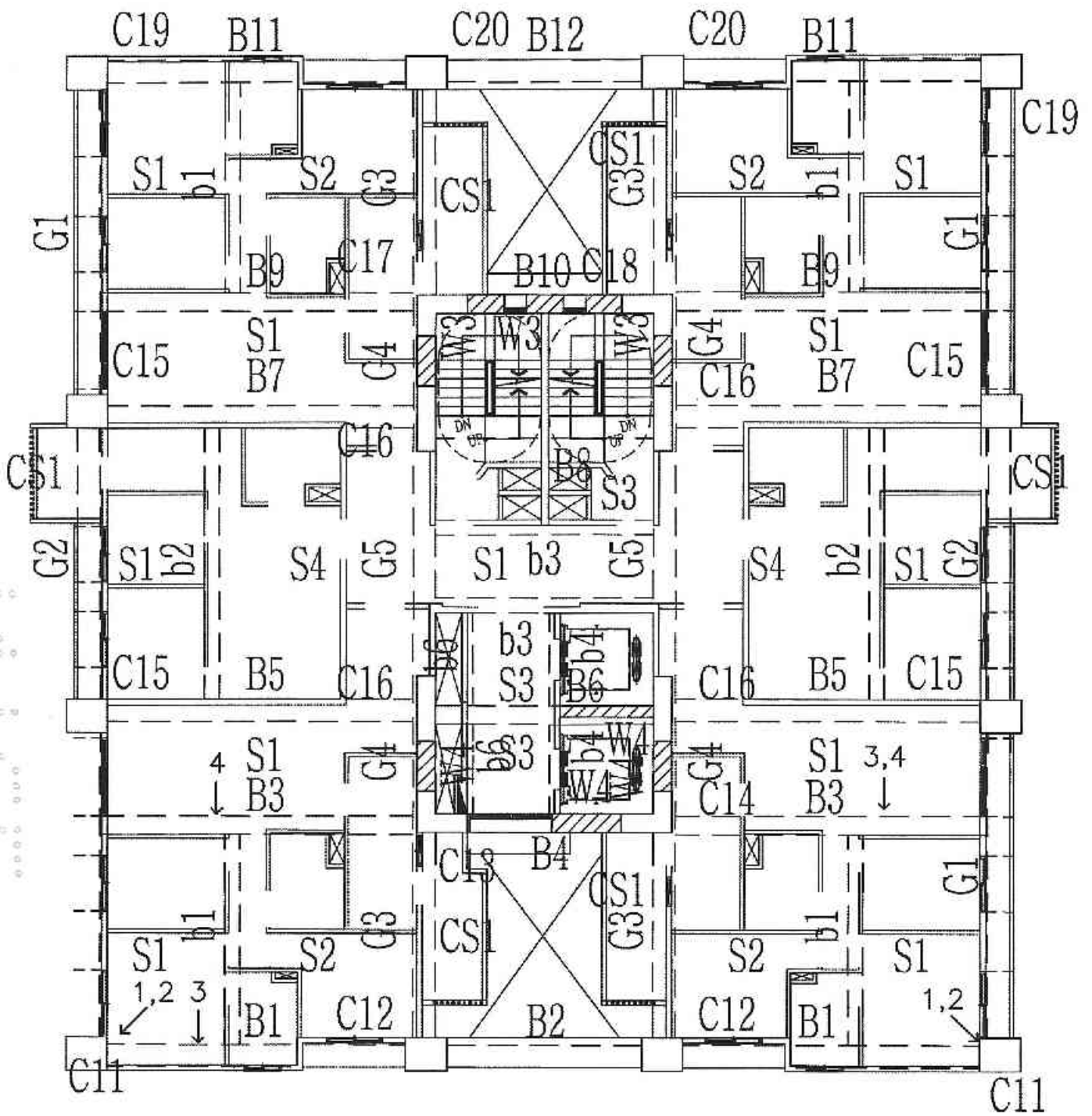
A2區B棟16層照片平面位置示意圖

圖 例	
←	柱、梁
○	梯



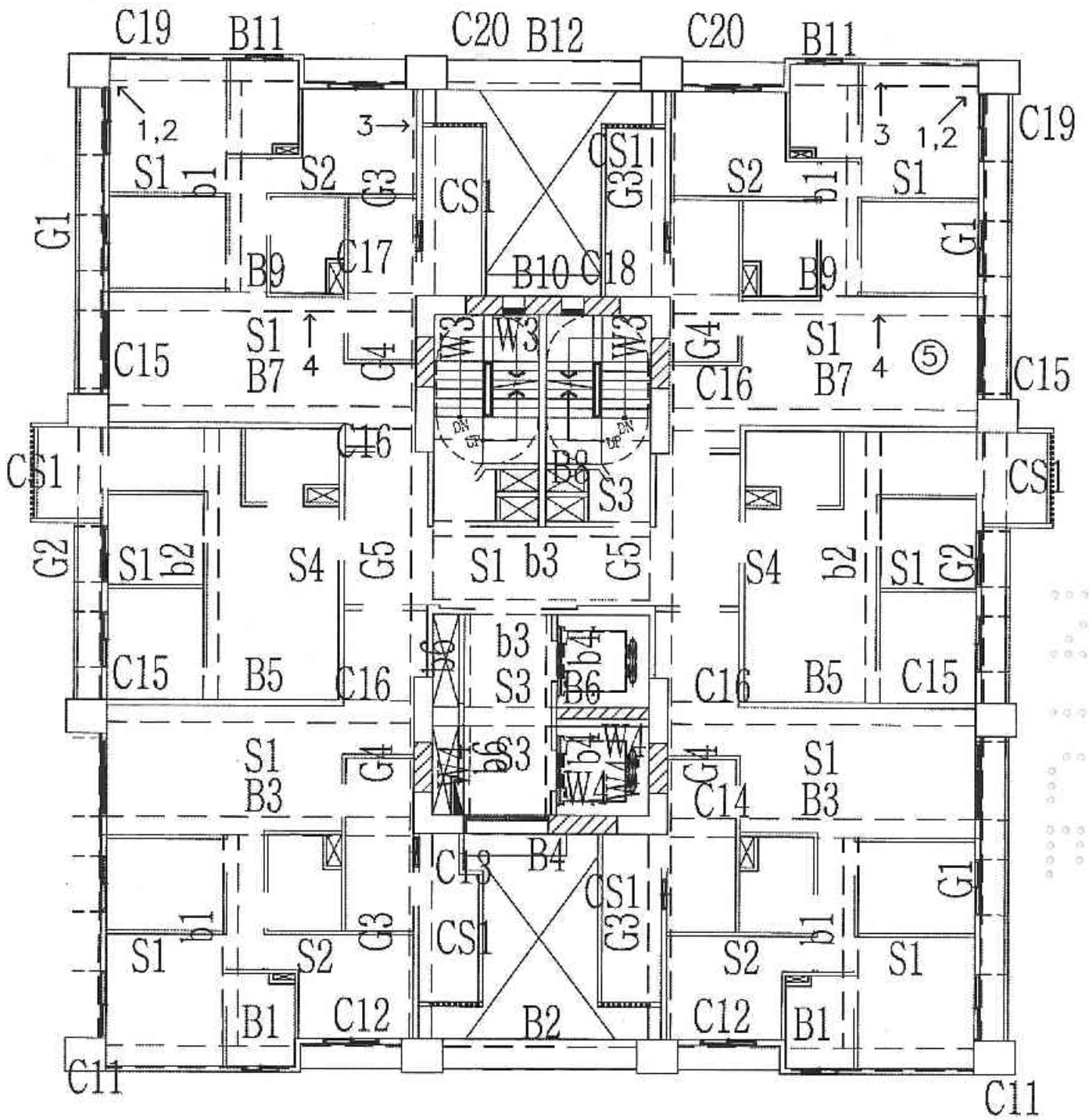
A2區B棟17層照片平面位置示意圖

圖 例	
←	柱、梁
○	高度



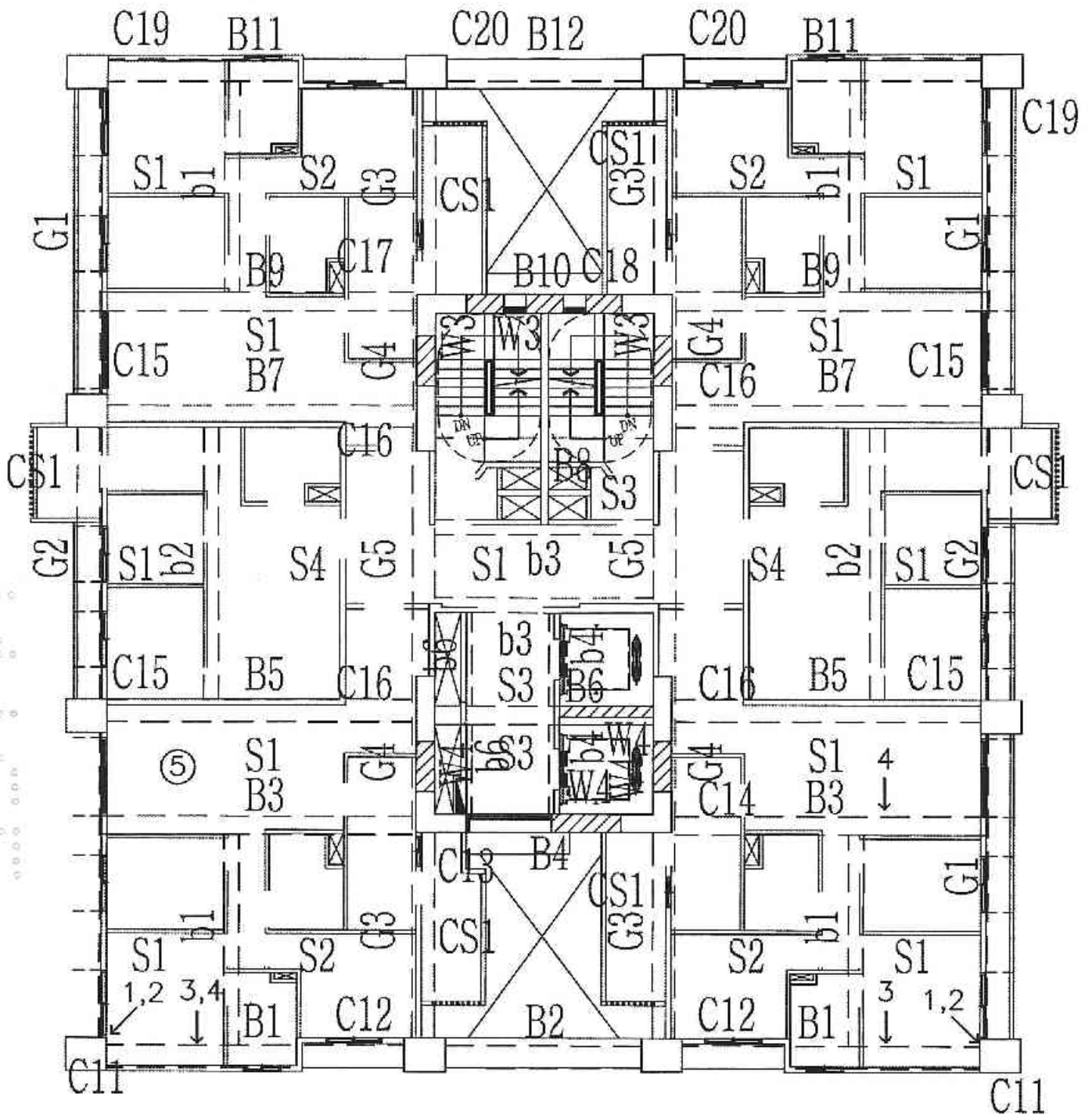
A2區B棟18層照片平面位置示意圖

圖 例
← 柱、梁
○ 高度



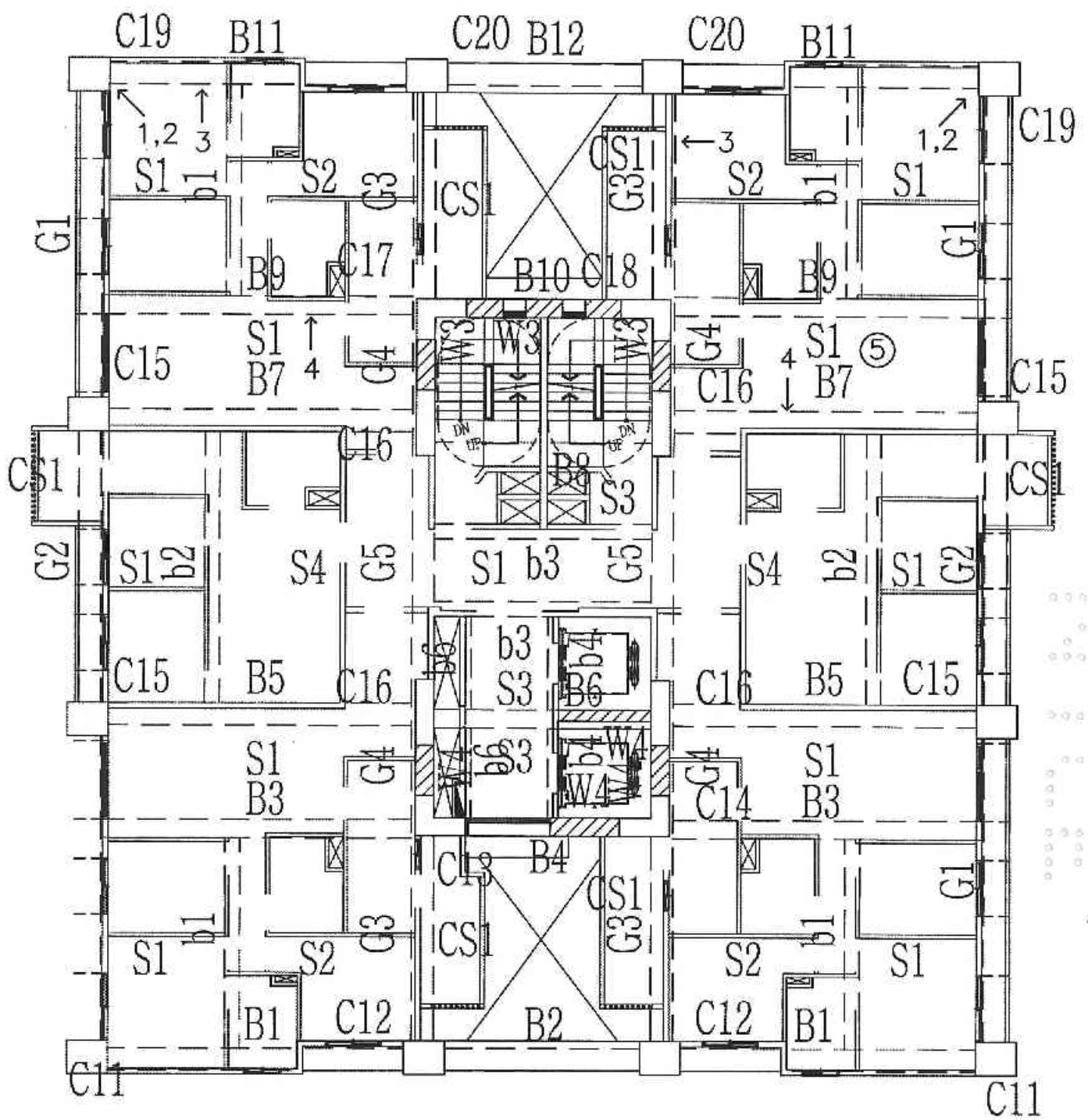
A2區B棟19層照片平面位置示意圖

圖 例	
←	柱、梁
○	高度



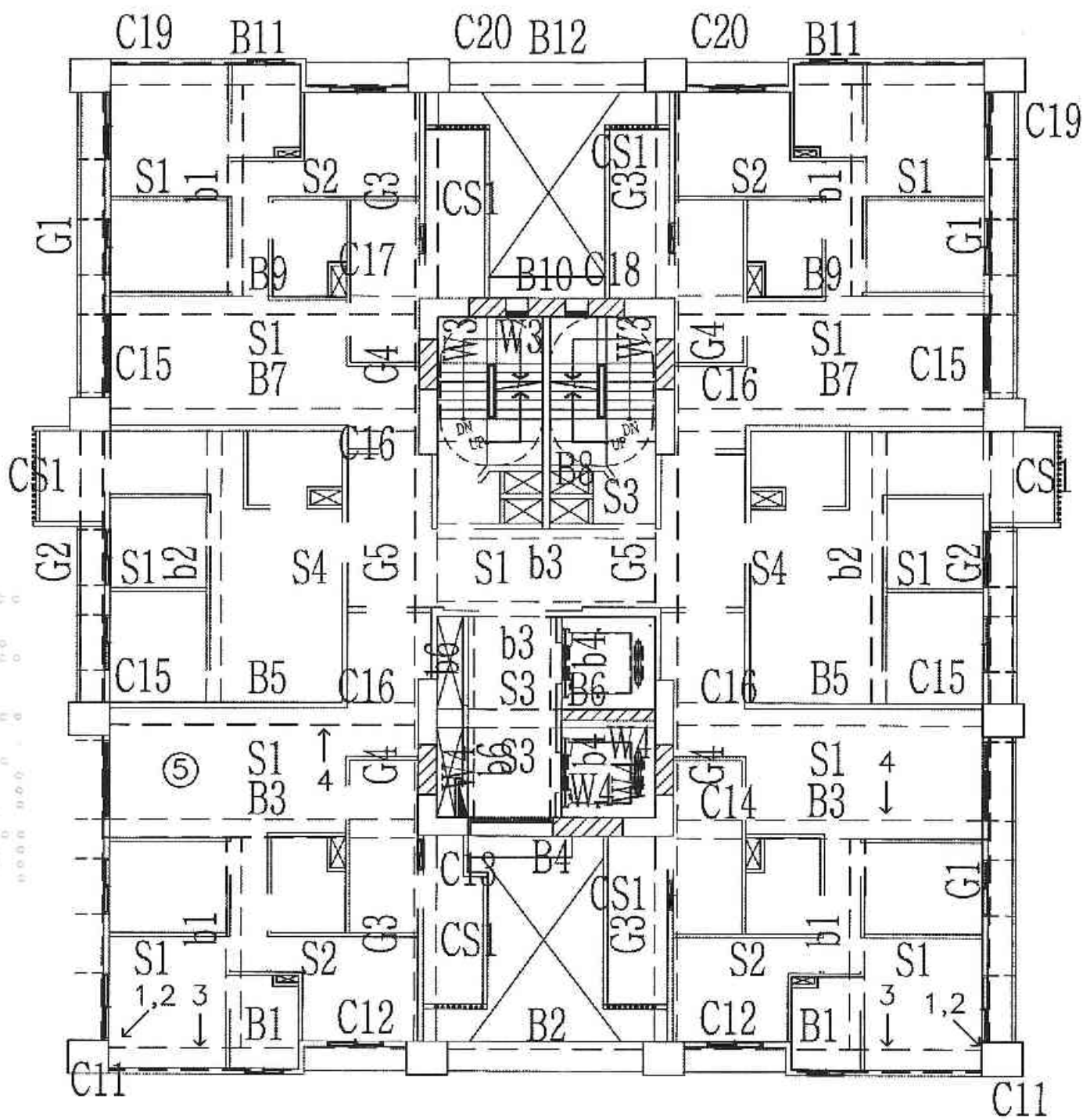
A2區B棟20層照片平面位置示意圖

圖 例
← 柱、梁
○ 高度



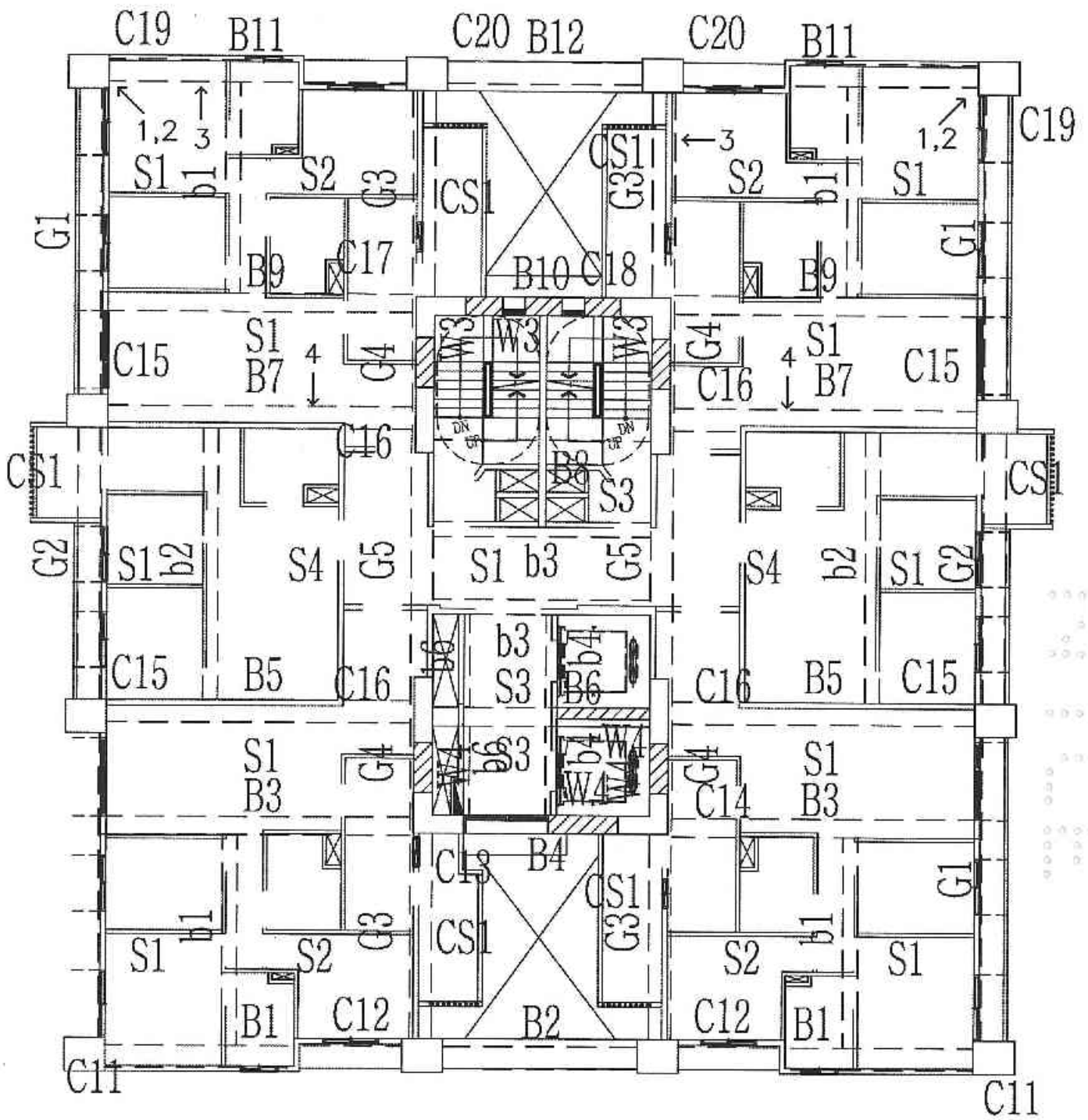
A2區B棟21層照片平面位置示意圖

圖 例	
←	柱、梁
○	高度



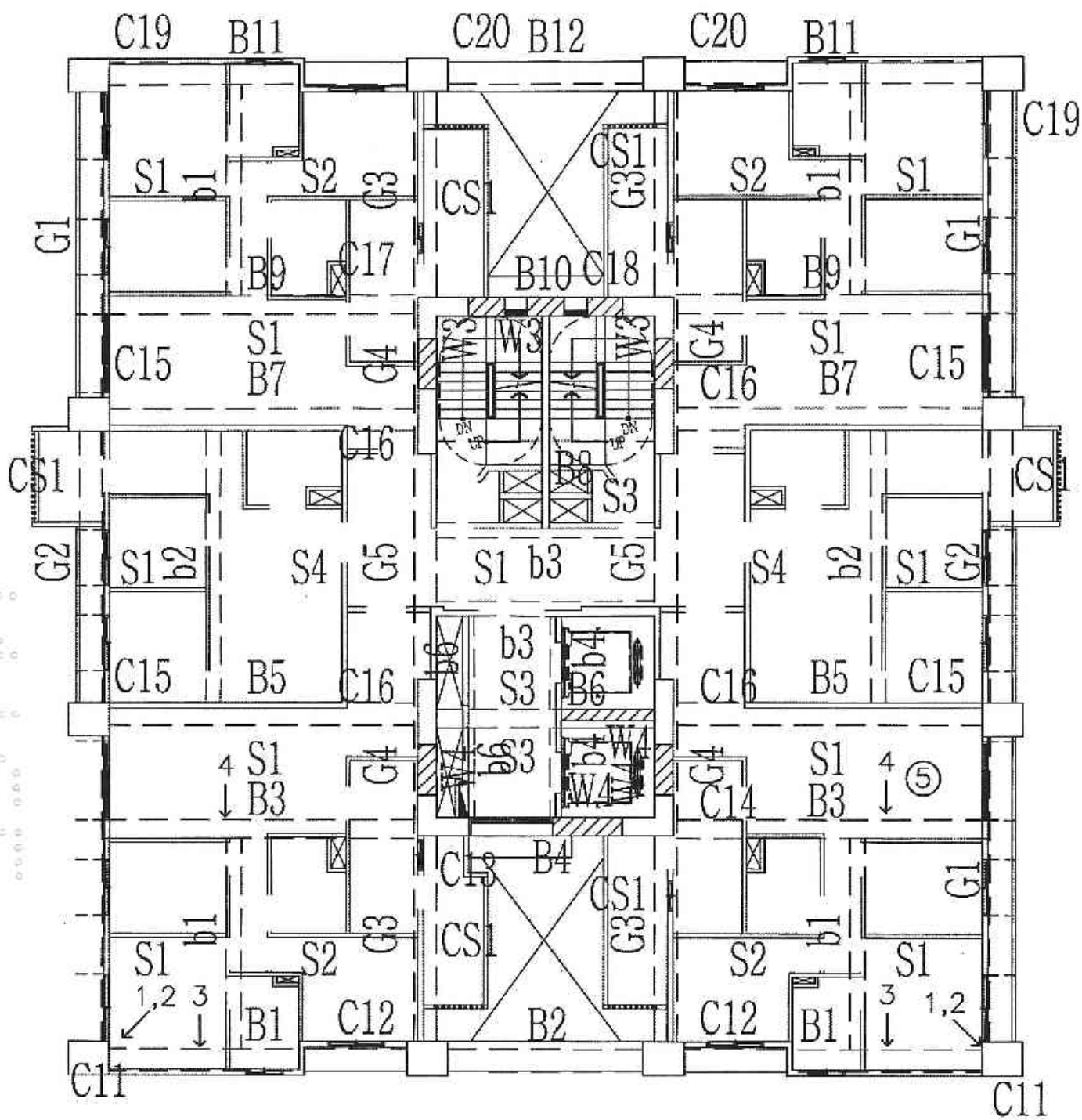
A2區B棟22層照片平面位置示意圖

圖 例	
←	柱、梁
○	高度



A2區B棟23層照片平面位置示意圖

圖 例	
←	柱、梁
○	高度



A2區B棟24層照片平面位置示意圖

圖 例	
←	柱、梁
○	高度

新北市板橋區浮洲合宜住宅(A2、A3、A6區)建築物主要結構尺寸抽核紀錄表

A2區 B棟

單位：cm

樓	戶	照片編號	結構部位	結構編號	設計尺寸	現場量測尺寸	抽核結果	備註
1	6	1、2	柱	C19	110*110	114*96.5	大致相符	設計牆厚15cm
		3	梁	b39	40*60	62	大致相符	
		4、5	梁	B78	80*85	66*70	大致相符	設計牆、版厚15cm
1	S11	1	柱	C19	110*110	113	大致相符	
		2	梁	B80	60*80	83	大致相符	
		3、4	梁	G164	80*70	84*72	大致相符	
1	S15	1	柱	C15	110*110	112	大致相符	
		2	梁	B50	60*80	84	大致相符	設計牆厚15cm
		3、4	梁	b54	30*50	33*55	大致相符	
1	S17	1、2	柱	C11	110*110	115*113	大致相符	
		3、4	梁	B32	80*70	83*72	大致相符	
2	1	1、2	柱	C11	110*110	122*79	大致相符	設計牆厚15cm
		3	梁	B3	50*70	71	大致相符	
		4	梁	B5	80*85	82	大致相符	
2	7	1、2	柱	C11	110*110	120*76.5	大致相符	設計牆厚15cm
		3	梁	B1	60*85	70.5	大致相符	設計樓版厚15cm
		4	梁	B3	50*70	53	大致相符	
		5	樓高	H	330	308	大致相符	設計樓版厚15cm
3	3	1、2	柱	C19	110*90	115*76	大致相符	設計牆厚15cm
		3	梁	B11	80*85	63	大致相符	設計牆厚15cm
		4	梁	B9	50*85	71	大致相符	設計樓版厚15cm

※現場量測尺寸應扣除下列相關值後，與設計尺寸進行比對

- |                 |                       |
|-----------------|-----------------------|
| 1. 梁柱粉刷層約1~3cm  | 2. 磁磚加粉刷層約4~6cm       |
| 3. 石材加粉刷層約7~9cm | 4. 地板厚(石英磚加打底)約5~10cm |

新北市板橋區浮洲合宜住宅(A2、A3、A6區)建築物主要結構尺寸抽核紀錄表

A2區 B棟

單位：cm

樓	戶	照片 編號	結構 部位	結構 編號	設計尺寸	現場量測尺寸	抽核結果	備註
3	5	1、2	柱	C19	110*90	117*76	大致相符	設計牆厚15cm
		3	梁	G3	80*85	68	大致相符	設計樓版厚18cm
		4	梁	B7	80*85	82	大致相符	
4	1	1、2	柱	C11	110*90	116*75.5	大致相符	設計牆厚15cm
		3	梁	G3	80*85	68	大致相符	設計樓版厚18cm
		4	梁	B5	80*85	83.5	大致相符	
		5	樓高	H	330	309	大致相符	設計樓版厚15cm
4	7	1、2	柱	C11	110*90	114*75	大致相符	設計牆厚15cm
		3	梁	B1	80*85	70	大致相符	設計樓版厚15cm
		4	梁	B3	50*85	52.5	大致相符	
5	3	1、2	柱	C19	110*90	114.5*77	大致相符	設計牆厚15cm
		3	梁	B9	50*85	70	大致相符	設計樓版厚15cm
		4	梁	B7	80*85	83	大致相符	
5	5	1、2	柱	C19	110*90	117*75	大致相符	設計牆厚15cm
		3	梁	B11	80*85	70.5	大致相符	
		4	梁	B7	80*85	84.5	大致相符	
6	1	1、2	柱	C11	110*90	116*75.5	大致相符	設計牆厚15cm
		3	梁	G3	80*85	68	大致相符	設計樓版厚18cm
		4	梁	B5	80*85	83	大致相符	
		5	樓高	H	330	308	大致相符	設計牆厚15cm

※現場量測尺寸應扣除下列相關值後，與設計尺寸進行比對

- |                 |                       |
|-----------------|-----------------------|
| 1. 梁柱粉刷層約1~3cm  | 2. 磁磚加粉刷層約4~6cm       |
| 3. 石材加粉刷層約7~9cm | 4. 地板厚(石英磚加打底)約5~10cm |

新北市板橋區浮洲合宜住宅(A2、A3、A6區)建築物主要結構尺寸抽核紀錄表

A2區 B棟

單位：cm

樓	戶	照片編號	結構部位	結構編號	設計尺寸	現場量測尺寸	抽核結果	備註
6	7	1、2	柱	C11	110*90	115*74.5	大致相符	設計牆厚15cm
		3	梁	B1	80*85	70	大致相符	設計樓版厚15cm
		4	梁	B5	80*85	82	大致相符	
7	3	1、2	柱	C19	110*90	115*77	大致相符	設計牆厚15cm
		3	梁	B9	50*85	71	大致相符	設計樓版厚15cm
		4	梁	B7	80*85	85	大致相符	
7	5	1、2	柱	C19	110*90	117*76	大致相符	設計牆厚15cm
		3	梁	G3	80*85	68.5	大致相符	設計樓版厚18cm
		4	梁	B7	80*85	83	大致相符	
8	1	1、2	柱	C11	110*90	116*74.5	大致相符	設計牆厚15cm
		3、4	梁	B1	80*85	65*71	大致相符	設計牆、版厚15cm
8	7	1、2	柱	C11	110*90	116*76	大致相符	設計牆厚15cm
		3、4	梁	B3	50*85	53.5*70	大致相符	設計樓版厚15cm
		5	樓高	H	330	307	大致相符	設計樓版厚15cm
9	1	1、2	柱	C11	110*90	116*75.5	大致相符	設計牆厚15cm
		3	梁	B1	70*85	71	大致相符	設計樓版厚15cm
		4	梁	B3	50*80	53	大致相符	
9	7	1、2	柱	C11	110*90	116*76	大致相符	設計牆厚15cm
		3	梁	B1	70*85	53.5	大致相符	設計牆厚15cm
		4	梁	B3	50*80	66	大致相符	設計樓版厚15cm

※現場量測尺寸應扣除下列相關值後，與設計尺寸進行比對

- |                 |                       |
|-----------------|-----------------------|
| 1. 梁柱粉刷層約1~3cm  | 2. 磁磚加粉刷層約4~6cm       |
| 3. 石材加粉刷層約7~9cm | 4. 地板厚(石英磚加打底)約5~10cm |

新北市板橋區浮洲合宜住宅(A2、A3、A6區)建築物主要結構尺寸抽核紀錄表

A2區 B棟

單位：cm

樓	戶	照片編號	結構部位	結構編號	設計尺寸	現場量測尺寸	抽核結果	備註
10	3	1、2	柱	C19	110*90	116*77	大致相符	設計牆厚15cm
		3	梁	B11	70*85	71	大致相符	設計樓版厚15cm
		4	梁	B9	50*80	53.5	大致相符	
10	5	1、2	柱	C19	110*90	115.5*77.5	大致相符	設計牆厚15cm
		3	梁	G3	70*85	68	大致相符	設計樓版厚18cm
		4	梁	B9	50*80	53	大致相符	
		5	樓高	H	330	306	大致相符	設計樓版厚15cm
11	1	1、2	柱	C11	110*90	115.5*75.5	大致相符	設計牆厚15cm
		3	梁	G3	70*85	67	大致相符	設計樓版厚18cm
		4	梁	B3	50*85	53	大致相符	
11	7	1、2	柱	C11	110*90	116*76.5	大致相符	設計牆厚15cm
		3	梁	B1	70*85	56	大致相符	設計牆厚15cm
		4	梁	B3	50*80	66.5	大致相符	設計樓版厚15cm
12	3	1、2	柱	C19	110*90	115*77.5	大致相符	設計牆厚15cm
		3	梁	B11	70*85	71	大致相符	設計樓版厚15cm
		4	梁	B9	50*80	52.5	大致相符	
12	5	1、2	柱	C19	110*90	114*75.5	大致相符	設計牆厚15cm
		3	梁	G3	70*85	68	大致相符	設計樓版厚18cm
		4	梁	B9	50*80	51	大致相符	
		5	樓高	H	330	307	大致相符	設計樓版厚15cm

※現場量測尺寸應扣除下列相關值後，與設計尺寸進行比對

- |                 |                       |
|-----------------|-----------------------|
| 1. 梁柱粉刷層約1~3cm  | 2. 磁磚加粉刷層約4~6cm       |
| 3. 石材加粉刷層約7~9cm | 4. 地板厚(石英磚加打底)約5~10cm |

新北市板橋區浮洲合宜住宅(A2、A3、A6區)建築物主要結構尺寸抽核紀錄表

A2區 B棟

單位：cm

樓	戶	照片編號	結構部位	結構編號	設計尺寸	現場量測尺寸	抽核結果	備註
13	1	1、2	柱	C11	110*90	115.5*76.5	大致相符	設計牆厚15cm
		3	梁	G3	70*85	68	大致相符	設計樓版厚18cm
		4	梁	B3	50*80	51	大致相符	
13	3	1、2	柱	C19	110*90	115.5*77	大致相符	設計牆厚15cm
		3、4	梁	B9	50*80	53*66.5	大致相符	設計牆、版厚15cm
14	3	1、2	柱	C19	110*90	116*77.5	大致相符	設計牆厚15cm
		3	梁	B11	70*85	70.5	大致相符	設計樓版厚15cm
		4	梁	B9	50*80	52.5	大致相符	
14	5	1、2	柱	C19	110*90	115*77	大致相符	設計牆厚15cm
		3	梁	B11	70*85	70	大致相符	設計樓版厚15cm
		4	梁	B9	50*80	53	大致相符	
		5	樓高	H	330	309	大致相符	設計樓版厚15cm
15	1	1、2	柱	C11	110*90	115.5*75	大致相符	設計牆厚15cm
		3	梁	B1	60*85	71	大致相符	設計樓版厚15cm
		4	梁	B3	50*80	52	大致相符	
15	7	1、2	柱	C11	110*90	115.5*76.5	大致相符	設計牆厚15cm
		3	梁	G3	60*85	67	大致相符	設計樓版厚18cm
		4	梁	B5	60*80	63.5	大致相符	
16	7	1、2	柱	C11	110*90	115*74.5	大致相符	設計牆厚15cm
		3	梁	B3	50*80	65	大致相符	設計樓版厚15cm
		4	梁	B5	60*80	63	大致相符	

※現場量測尺寸應扣除下列相關值後，與設計尺寸進行比對

1. 梁柱粉刷層約1-3cm

2. 磁磚加粉刷層約4-6cm

3. 石材加粉刷層約7-9cm

4. 地板厚(石英磚加打底)約5-10cm

新北市板橋區浮洲合宜住宅(A2、A3、A6區)建築物主要結構尺寸抽核紀錄表

A2區 B棟

單位：cm

樓	戶	照片編號	結構部位	結構編號	設計尺寸	現場量測尺寸	抽核結果	備註
16	5	1、2	柱	C19	110*90	116*76.5	大致相符	版厚15cm
		3	梁	B11	60*85	70.5	大致相符	版厚15cm
		4	梁	B9	50*80	54	大致相符	
17	3	1、2	柱	C19	110*90	116*76.5	大致相符	設計牆厚15cm
		3	梁	G3	60*85	68	大致相符	設計樓版厚18cm
		4	梁	B7	60*80	63	大致相符	
17	5	1、2	柱	C19	110*90	115.5*77	大致相符	設計牆厚15cm
		3、4	梁	B9	50*80	54*65	大致相符	設計牆、版厚15cm
		5	樓高	H	330	309	大致相符	設計樓版厚15cm
18	1	1、2	柱	C11	110*90	114*74.5	大致相符	設計牆厚15cm
		3	梁	B1	60*85	45	大致相符	設計牆厚15cm
		4	梁	B3	50*80	67	大致相符	設計樓版厚15cm
18	7	1、2	柱	C11	110*90	116*75	大致相符	設計牆厚15cm
		3	梁	B3	50*80	65	大致相符	設計樓版厚15cm
		4	梁	B3	50*80	53.5	大致相符	
19	3	1、2	柱	C19	110*90	116*75	大致相符	設計牆厚15cm
		3	梁	G3	60*85	66	大致相符	設計樓版厚18cm
		4	梁	B7	60*80	63	大致相符	
19	5	1、2	柱	C19	110*90	114*76.5	大致相符	設計牆厚15cm
		3	梁	B11	60*85	71	大致相符	設計樓版厚15cm
		4	梁	B9	50*80	53	大致相符	
		5	樓高	H	330	307	大致相符	設計樓版厚15cm

※現場量測尺寸應扣除下列相關值後，與設計尺寸進行比對

1. 梁柱粉刷層約1-3cm	2. 磁磚加粉刷層約4-6cm
3. 石材加粉刷層約7-9cm	4. 地板厚(石英磚加打底)約5-10cm

新北市板橋區浮洲合宜住宅(A2、A3、A6區)建築物主要結構尺寸抽核紀錄表

A2區 B棟

單位：cm

樓	戶	照片編號	結構部位	結構編號	設計尺寸	現場量測尺寸	抽核結果	備註
20	1	1、2	柱	C11	110*90	114.5*76.5	大致相符	設計牆厚15cm
		3、4	梁	B1	60*85	45.5*71	大致相符	設計牆、版厚15cm
		5	樓高	H	330	309	大致相符	設計樓版厚15cm
20	7	1、2	柱	C11	110*90	117*76.5	大致相符	設計牆厚15cm
		3	梁	B1	60*85	71	大致相符	設計樓版厚15cm
		4	梁	B3	50*70	53.5	大致相符	
21	3	1、2	柱	C19	110*90	115*74.5	大致相符	設計牆厚15cm
		3	梁	B11	60*85	71	大致相符	設計樓版厚15cm
		4	梁	B9	50*70	52.5	大致相符	
21	5	1、2	柱	C19	110*90	115*76	大致相符	設計牆厚15cm
		3	梁	G3	60*85	68	大致相符	設計樓版厚18cm
		4	梁	B7	60*70	63	大致相符	
		5	樓高	H	330	309	大致相符	設計樓版厚15cm
21	7	1、2	柱	C11	110*90	117*76.5	大致相符	設計牆厚15cm
		3	梁	B1	60*85	71	大致相符	設計樓版厚15cm
		4	梁	B3	50*70	53.5	大致相符	
22	1	1、2	柱	C11	110*90	114.5*76	大致相符	設計牆厚15cm
		3	梁	B1	60*85	70	大致相符	設計樓版厚15cm
		4	梁	B5	60*70	63	大致相符	
		5	樓高	H	330	308	大致相符	設計樓版厚15cm

※現場量測尺寸應扣除下列相關值後，與設計尺寸進行比對

- |                 |                       |
|-----------------|-----------------------|
| 1. 梁柱粉刷層約1-3cm  | 2. 磁磚加粉刷層約4-6cm       |
| 3. 石材加粉刷層約7-9cm | 4. 地板厚(石英磚加打底)約5-10cm |

新北市板橋區浮洲合宜住宅(A2、A3、A6區)建築物主要結構尺寸抽核紀錄表

A2區 B棟



單位：cm

樓	戶	照片編號	結構部位	結構編號	設計尺寸	現場量測尺寸	抽核結果	備註
22	7	1、2	柱	C11	110*90	116*74.5	大致相符	設計牆厚15cm
		3	梁	B1	60*85	70.5	大致相符	設計樓版厚15cm
		4	梁	B3	50*70	52.5	大致相符	
23	3	1、2	柱	C19	110*90	114.5*75.5	大致相符	設計牆厚15cm
		3	梁	B11	60*85	71	大致相符	設計樓版厚15cm
		4	梁	B7	60*70	63.5	大致相符	
23	5	1、2	柱	C19	110*90	115*76.5	大致相符	設計牆厚15cm
		3	梁	G3	60*85	68	大致相符	設計樓版厚18cm
		4	梁	B7	60*70	63	大致相符	
24	1	1、2	柱	C11	110*90	116*77	大致相符	設計牆厚15cm
		3	梁	B1	60*85	70.5	大致相符	設計樓版厚15cm
		4	梁	B3	50*70	54.5	大致相符	
24	7	1、2	柱	C11	110*90	116.5*74	大致相符	設計牆厚15cm
		3	梁	B1	60*85	71	大致相符	設計樓版厚15cm
		4	梁	B3	50*70	54	大致相符	
		5	樓高	H	330	309	大致相符	設計樓版厚15cm

※現場量測尺寸應扣除下列相關值後，與設計尺寸進行比對

- |                 |                       |
|-----------------|-----------------------|
| 1. 梁柱粉刷層約1~3cm  | 2. 磁磚加粉刷層約4~6cm       |
| 3. 石材加粉刷層約7~9cm | 4. 地板厚(石英磚加打底)約5~10cm |

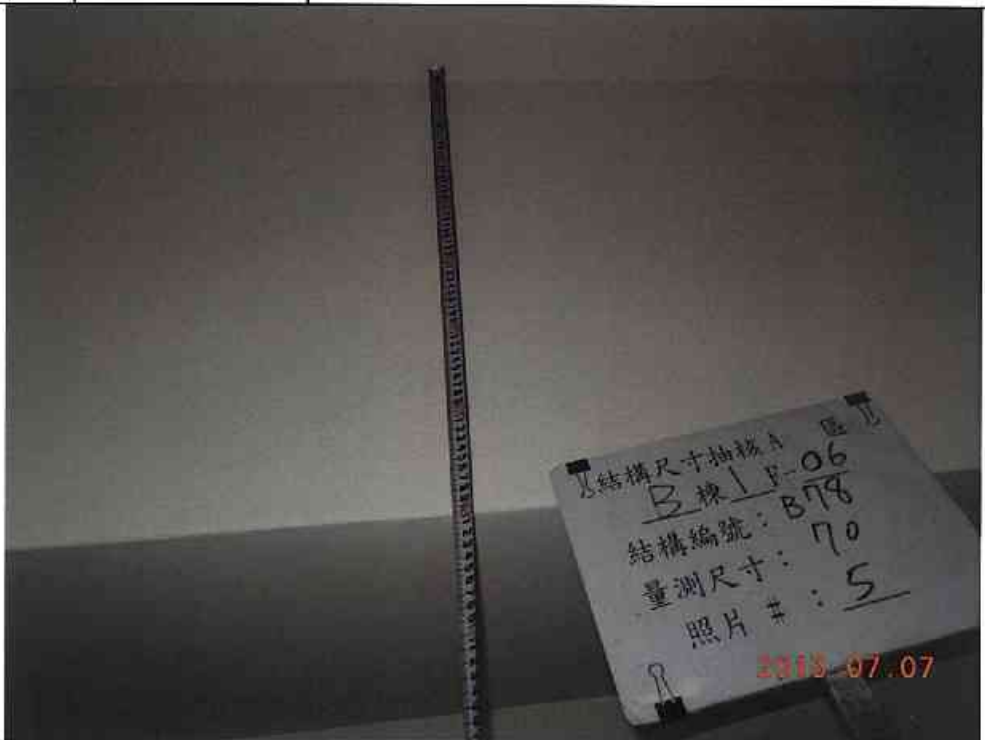
# 鑑定報告書照片紀錄

編號	說明	位置：詳照片平面位置示意圖
1		內容：詳建築物主要結構尺寸抽核紀錄表
		
編號	說明	位置：詳照片平面位置示意圖
2		內容：詳建築物主要結構尺寸抽核紀錄表
		

# 鑑定報告書照片紀錄



編號	說明	位置：詳照片平面位置示意圖
3		內容：詳建築物主要結構尺寸抽核紀錄表
		
編號	說明	位置：詳照片平面位置示意圖
4		內容：詳建築物主要結構尺寸抽核紀錄表
		

# 鑑定報告書照片紀錄

編號	說明	位置：詳照片平面位置示意圖
5		內容：詳建築物主要結構尺寸抽核紀錄表
		


編號	說明	位置：詳照片平面位置示意圖
		內容：詳建築物主要結構尺寸抽核紀錄表
<p>此欄空白</p>		

# 鑑定報告書照片紀錄

編號	說明	位置：詳照片平面位置示意圖
1		內容：詳建築物主要結構尺寸抽核紀錄表
		
編號	說明	位置：詳照片平面位置示意圖
2		內容：詳建築物主要結構尺寸抽核紀錄表
		

# 鑑定報告書照片紀錄

編號	說明	位置：詳照片平面位置示意圖
3		內容：詳建築物主要結構尺寸抽核紀錄表
		

編號	說明	位置：詳照片平面位置示意圖
4		內容：詳建築物主要結構尺寸抽核紀錄表
		

# 鑑定報告書照片紀錄



編號	說明	位置：詳照片平面位置示意圖
1		內容：詳建築物主要結構尺寸抽核紀錄表
		
編號	說明	位置：詳照片平面位置示意圖
2		內容：詳建築物主要結構尺寸抽核紀錄表
		

# 鑑定報告書照片紀錄

編號	說明	位置：詳照片平面位置示意圖
3		內容：詳建築物主要結構尺寸抽核紀錄表

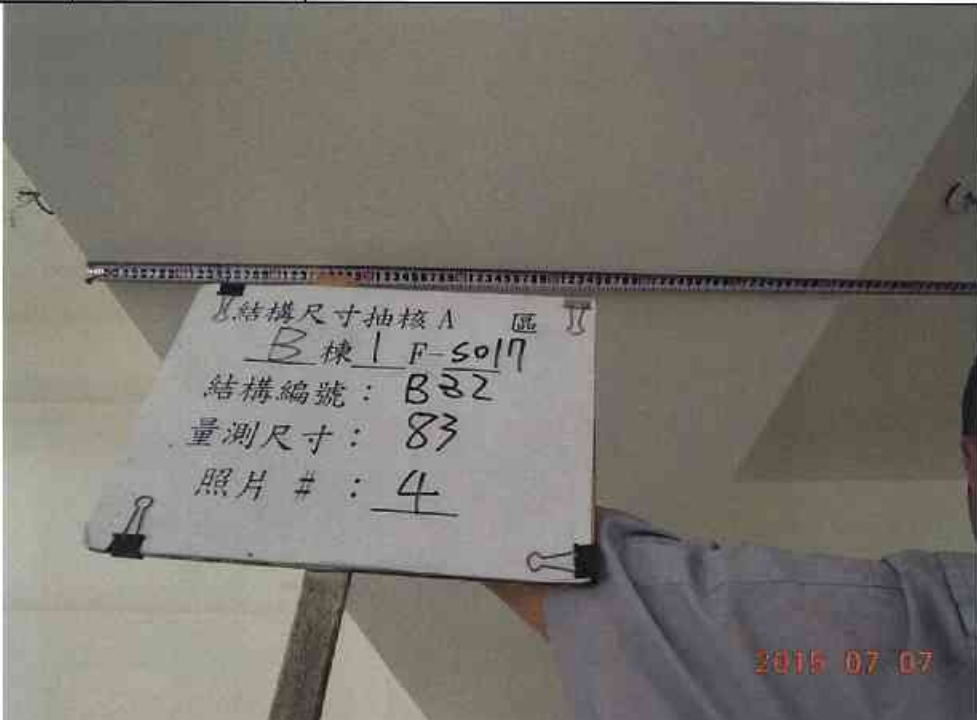
編號	說明	位置：詳照片平面位置示意圖
4		內容：詳建築物主要結構尺寸抽核紀錄表

# 鑑定報告書照片紀錄

編號	說明	位置：詳照片平面位置示意圖
1		內容：詳建築物主要結構尺寸抽核紀錄表
		
編號	說明	位置：詳照片平面位置示意圖
2		內容：詳建築物主要結構尺寸抽核紀錄表
		


# 鑑定報告書照片紀錄

編號	說明	位置：詳照片平面位置示意圖
3		內容：詳建築物主要結構尺寸抽核紀錄表
		


編號	說明	位置：詳照片平面位置示意圖
4		內容：詳建築物主要結構尺寸抽核紀錄表
		


# 鑑定報告書照片紀錄

編號	說明	位置：詳照片平面位置示意圖
1		內容：詳建築物主要結構尺寸抽核紀錄表
		

編號	說明	位置：詳照片平面位置示意圖
2		內容：詳建築物主要結構尺寸抽核紀錄表
		

# 鑑定報告書照片紀錄

編號	說明	位置：詳照片平面位置示意圖
3		內容：詳建築物主要結構尺寸抽核紀錄表
		

編號	說明	位置：詳照片平面位置示意圖
4		內容：詳建築物主要結構尺寸抽核紀錄表
		

# 鑑定報告書照片紀錄


編號	說明	位置：詳照片平面位置示意圖
1		內容：詳建築物主要結構尺寸抽核紀錄表

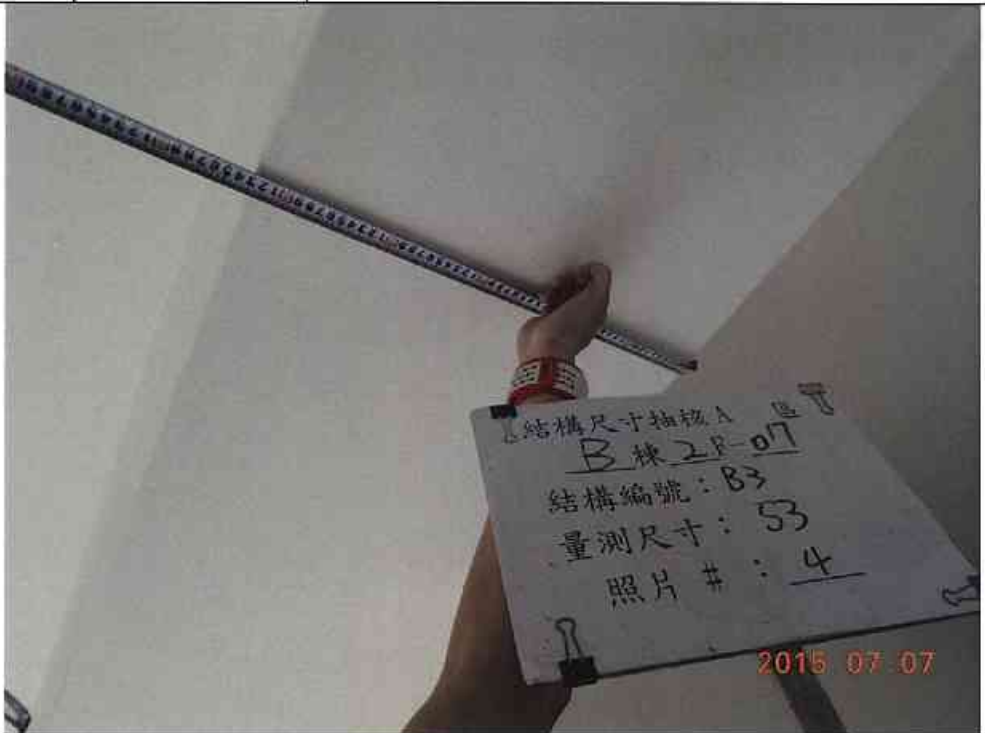


編號	說明	位置：詳照片平面位置示意圖
2		內容：詳建築物主要結構尺寸抽核紀錄表



# 鑑定報告書照片紀錄

編號	說明	位置：詳照片平面位置示意圖
3		內容：詳建築物主要結構尺寸抽核紀錄表
		


編號	說明	位置：詳照片平面位置示意圖
4		內容：詳建築物主要結構尺寸抽核紀錄表
		


# 鑑定報告書照片紀錄

編號	說明	位置：詳照片平面位置示意圖
5		內容：詳建築物主要結構尺寸抽核紀錄表
		


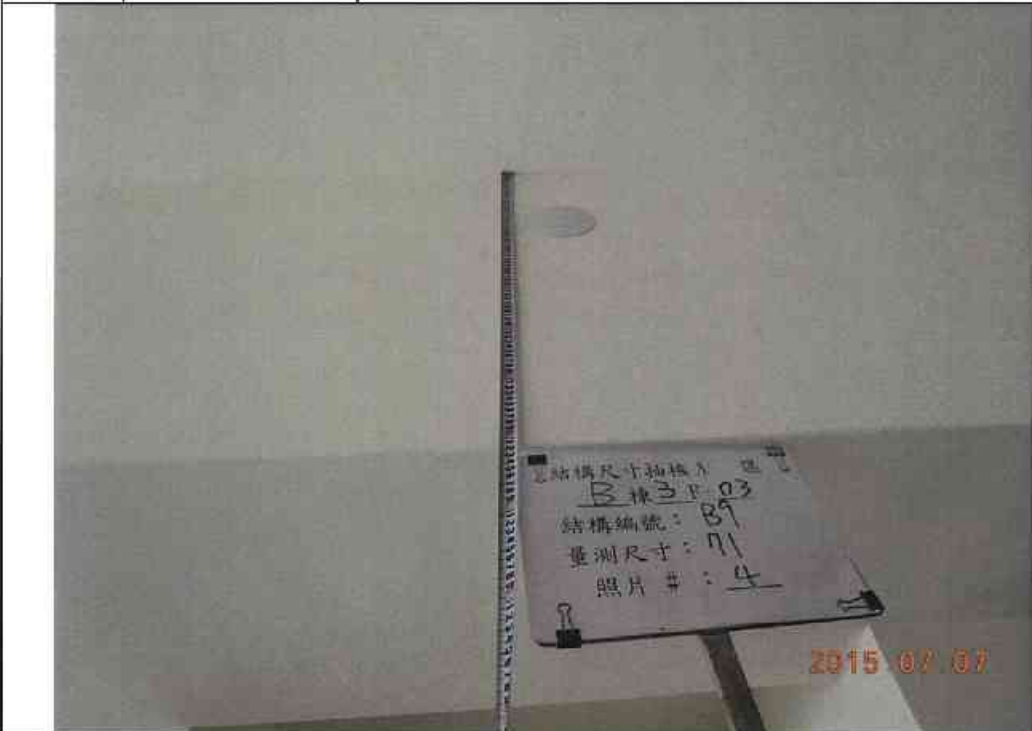
編號	說明	位置：詳照片平面位置示意圖
		內容：詳建築物主要結構尺寸抽核紀錄表
<p>此欄空白</p>		

# 鑑定報告書照片紀錄


編號	說明	位置：詳照片平面位置示意圖
1		內容：詳建築物主要結構尺寸抽核紀錄表
		

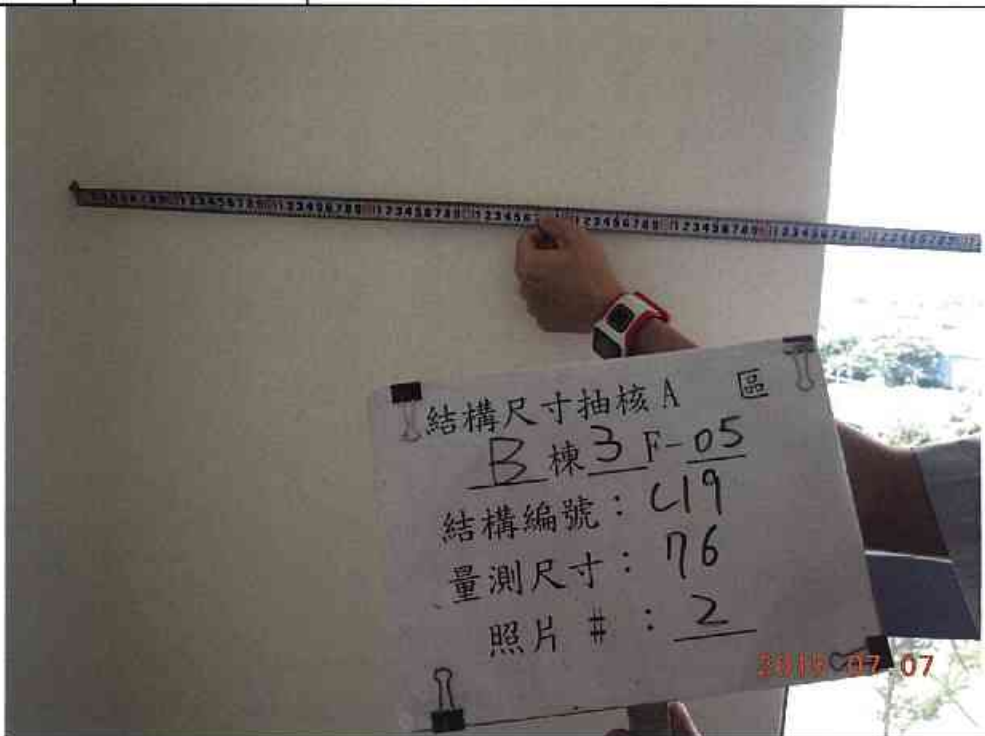
編號	說明	位置：詳照片平面位置示意圖
2		內容：詳建築物主要結構尺寸抽核紀錄表
		

# 鑑定報告書照片紀錄

編號	說明	位置：詳照片平面位置示意圖
3		內容：詳建築物主要結構尺寸抽核紀錄表
		
編號	說明	位置：詳照片平面位置示意圖
4		內容：詳建築物主要結構尺寸抽核紀錄表
		

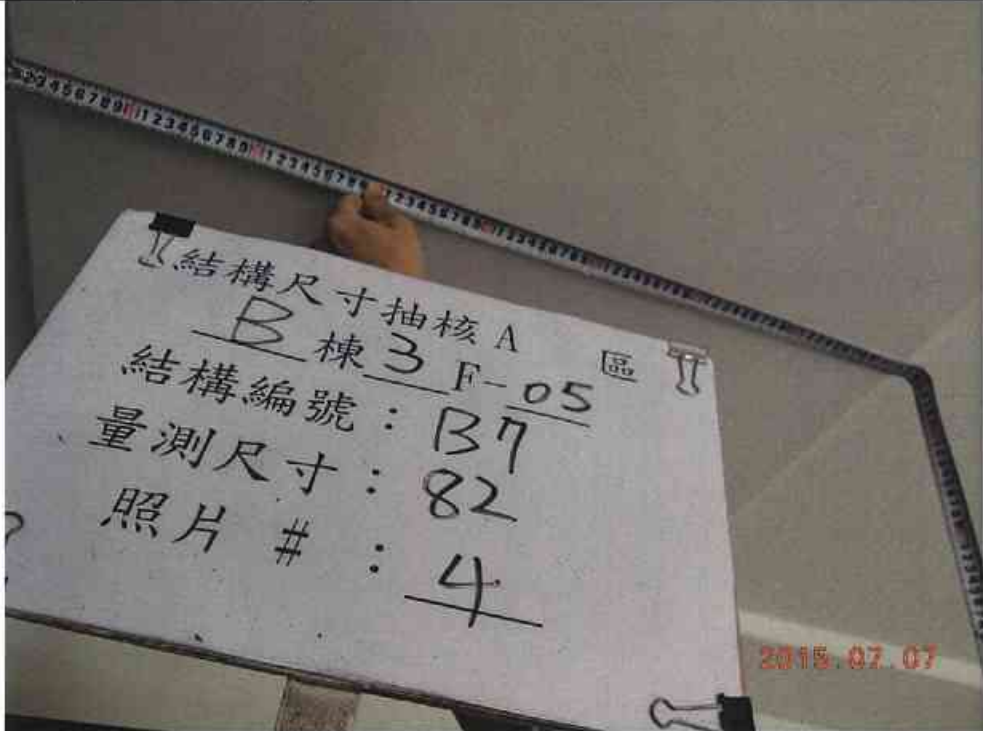
# 鑑定報告書照片紀錄

編號	說明	位置：詳照片平面位置示意圖
1		內容：詳建築物主要結構尺寸抽核紀錄表
		


編號	說明	位置：詳照片平面位置示意圖
2		內容：詳建築物主要結構尺寸抽核紀錄表
		

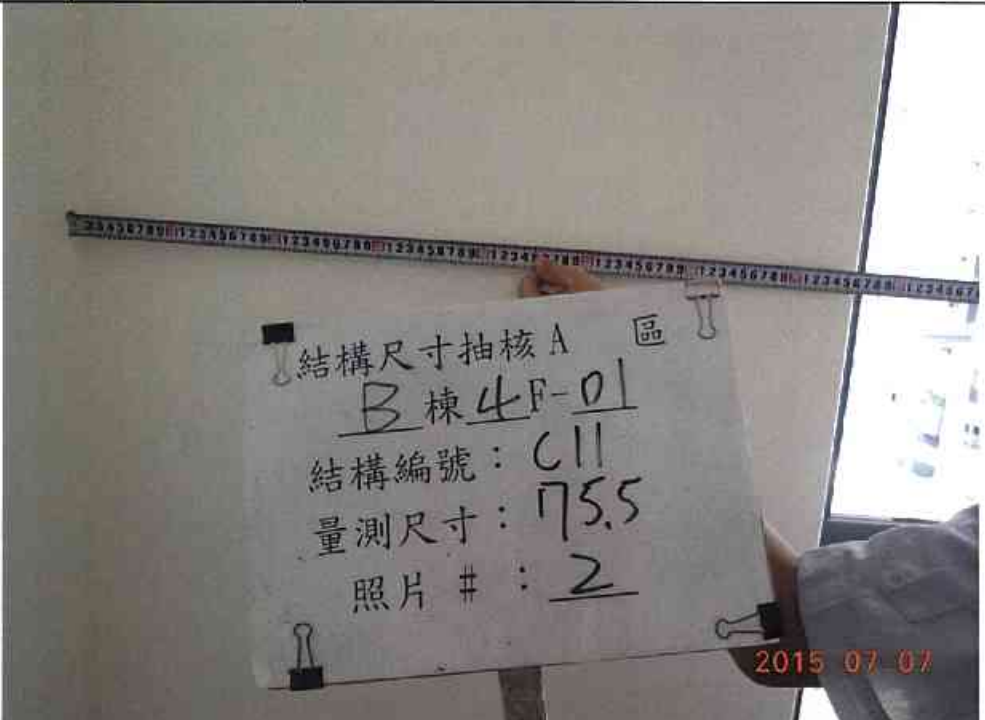
# 鑑定報告書照片紀錄

編號	說明	位置：詳照片平面位置示意圖
3		內容：詳建築物主要結構尺寸抽核紀錄表
		


編號	說明	位置：詳照片平面位置示意圖
4		內容：詳建築物主要結構尺寸抽核紀錄表
		


# 鑑定報告書照片紀錄

編號	說明	位置：詳照片平面位置示意圖
1		內容：詳建築物主要結構尺寸抽核紀錄表
		

編號	說明	位置：詳照片平面位置示意圖
2		內容：詳建築物主要結構尺寸抽核紀錄表
		

# 鑑定報告書照片紀錄

編號	說明	位置：詳照片平面位置示意圖
3		內容：詳建築物主要結構尺寸抽核紀錄表
		

編號	說明	位置：詳照片平面位置示意圖
4		內容：詳建築物主要結構尺寸抽核紀錄表
		


# 鑑定報告書照片紀錄

編號	說明	位置：詳照片平面位置示意圖
5		內容：詳建築物主要結構尺寸抽核紀錄表
		

編號	說明	位置：詳照片平面位置示意圖
		內容：詳建築物主要結構尺寸抽核紀錄表
<p>此欄空白</p>		


# 鑑定報告書照片紀錄

編號	說明	位置：詳照片平面位置示意圖
1		內容：詳建築物主要結構尺寸抽核紀錄表
		

編號	說明	位置：詳照片平面位置示意圖
2		內容：詳建築物主要結構尺寸抽核紀錄表
		

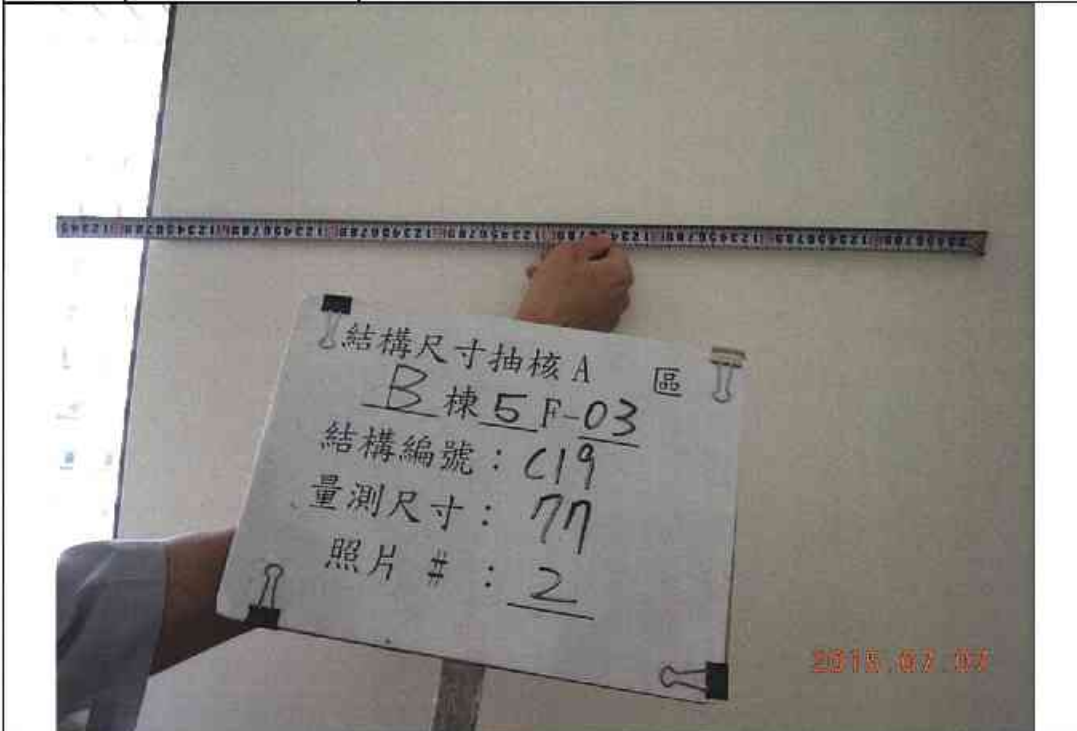
# 鑑定報告書照片紀錄

編號	說明	位置：詳照片平面位置示意圖
3		內容：詳建築物主要結構尺寸抽核紀錄表
 <p>A photograph showing a vertical measuring tape against a wall. A white sign is attached to the wall with two binder clips. The sign contains handwritten text: '結構尺寸抽核A', 'B棟4F-07', '結構編號: B1', '量測尺寸: 70', and '照片#: 3'. A red timestamp '2018.07.07' is visible in the bottom right corner of the photo.</p>		

編號	說明	位置：詳照片平面位置示意圖
4		內容：詳建築物主要結構尺寸抽核紀錄表
 <p>A photograph showing a hand holding a horizontal measuring tape against a wall. A white sign is attached to the wall with two binder clips. The sign contains handwritten text: '結構尺寸抽核A', 'B棟4F-07', '結構編號: B3', '量測尺寸: 52.5', and '照片#: 4'. A red timestamp '2018.07.07' is visible in the bottom right corner of the photo.</p>		

# 鑑定報告書照片紀錄

編號	說明	位置：詳照片平面位置示意圖
1		內容：詳建築物主要結構尺寸抽核紀錄表
		

編號	說明	位置：詳照片平面位置示意圖
2		內容：詳建築物主要結構尺寸抽核紀錄表
		

# 鑑定報告書照片紀錄


編號	說明	位置：詳照片平面位置示意圖
		內容：詳建築物主要結構尺寸抽核紀錄表




編號	說明	位置：詳照片平面位置示意圖
		內容：詳建築物主要結構尺寸抽核紀錄表

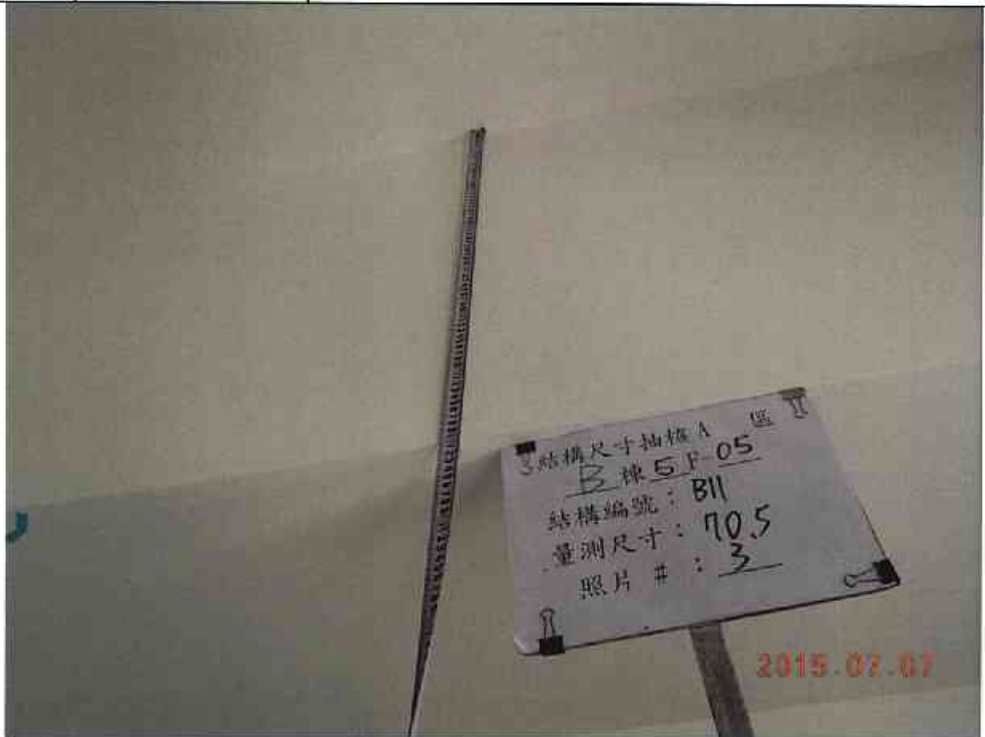



# 鑑定報告書照片紀錄

編號	說明	位置：詳照片平面位置示意圖
1		內容：詳建築物主要結構尺寸抽核紀錄表
		

編號	說明	位置：詳照片平面位置示意圖
2		內容：詳建築物主要結構尺寸抽核紀錄表
		

# 鑑定報告書照片紀錄

編號	說明	位置：詳照片平面位置示意圖
3		內容：詳建築物主要結構尺寸抽核紀錄表
		


編號	說明	位置：詳照片平面位置示意圖
4		內容：詳建築物主要結構尺寸抽核紀錄表
		

# 鑑定報告書照片紀錄

編號	說明	位置：詳照片平面位置示意圖
1		內容：詳建築物主要結構尺寸抽核紀錄表

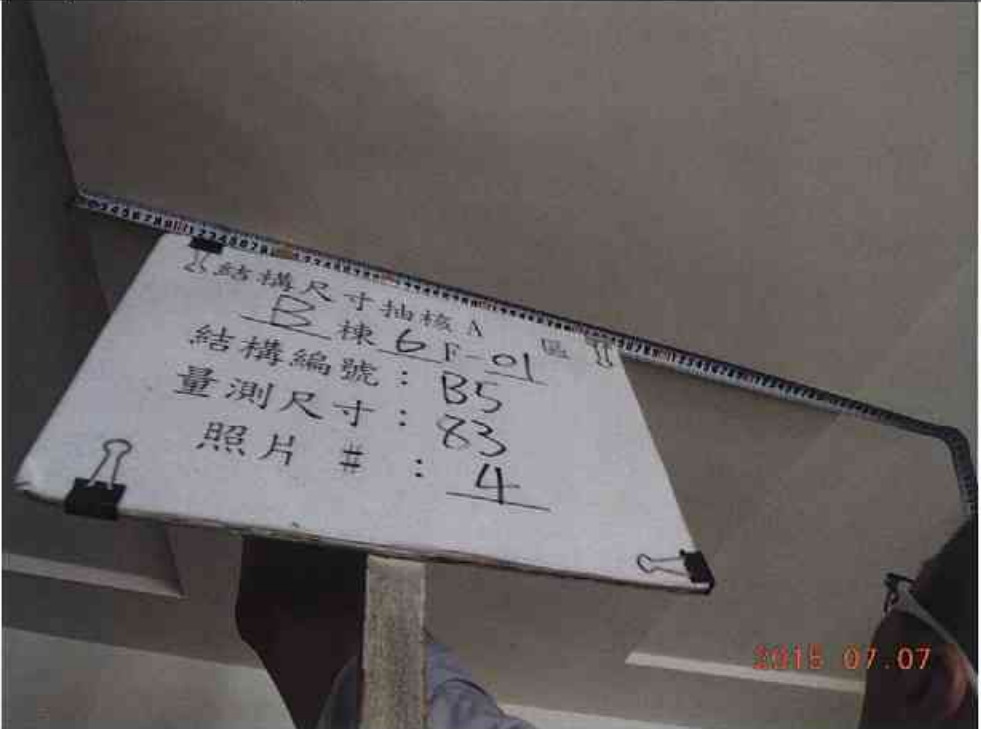


編號	說明	位置：詳照片平面位置示意圖
2		內容：詳建築物主要結構尺寸抽核紀錄表



# 鑑定報告書照片紀錄

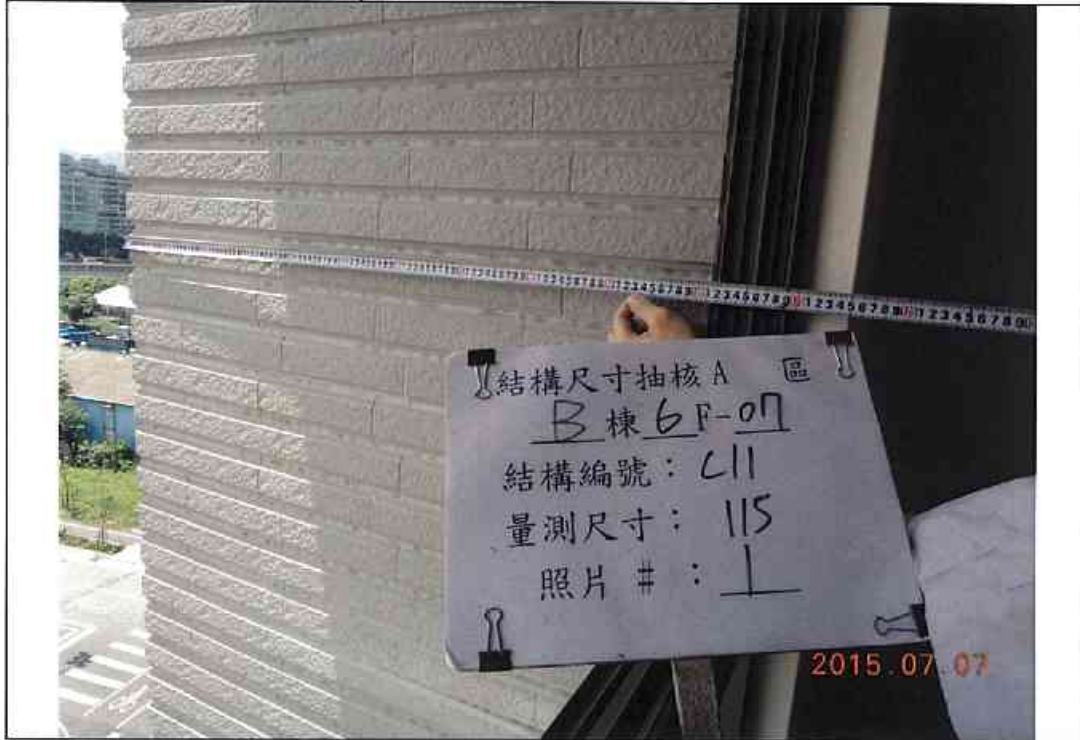
編號	說明	位置：詳照片平面位置示意圖
3		內容：詳建築物主要結構尺寸抽核紀錄表
		

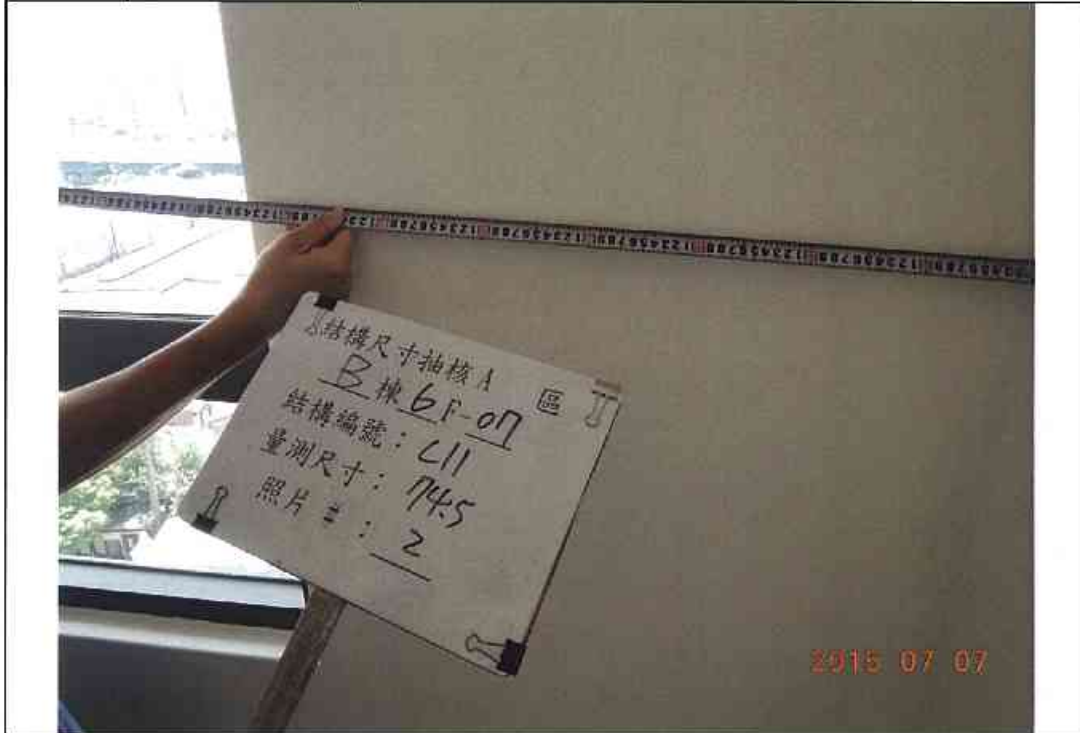
編號	說明	位置：詳照片平面位置示意圖
4		內容：詳建築物主要結構尺寸抽核紀錄表
		

# 鑑定報告書照片紀錄


編號	說明	位置：詳照片平面位置示意圖
5		內容：詳建築物主要結構尺寸抽核紀錄表
		
編號	說明	位置：詳照片平面位置示意圖
		內容：詳建築物主要結構尺寸抽核紀錄表
<p>此欄空白</p>		


# 鑑定報告書照片紀錄

編號	說明	位置：詳照片平面位置示意圖
1		內容：詳建築物主要結構尺寸抽核紀錄表
		

編號	說明	位置：詳照片平面位置示意圖
2		內容：詳建築物主要結構尺寸抽核紀錄表
		

# 鑑定報告書照片紀錄

編號	說明	位置：詳照片平面位置示意圖
3		內容：詳建築物主要結構尺寸抽核紀錄表
		

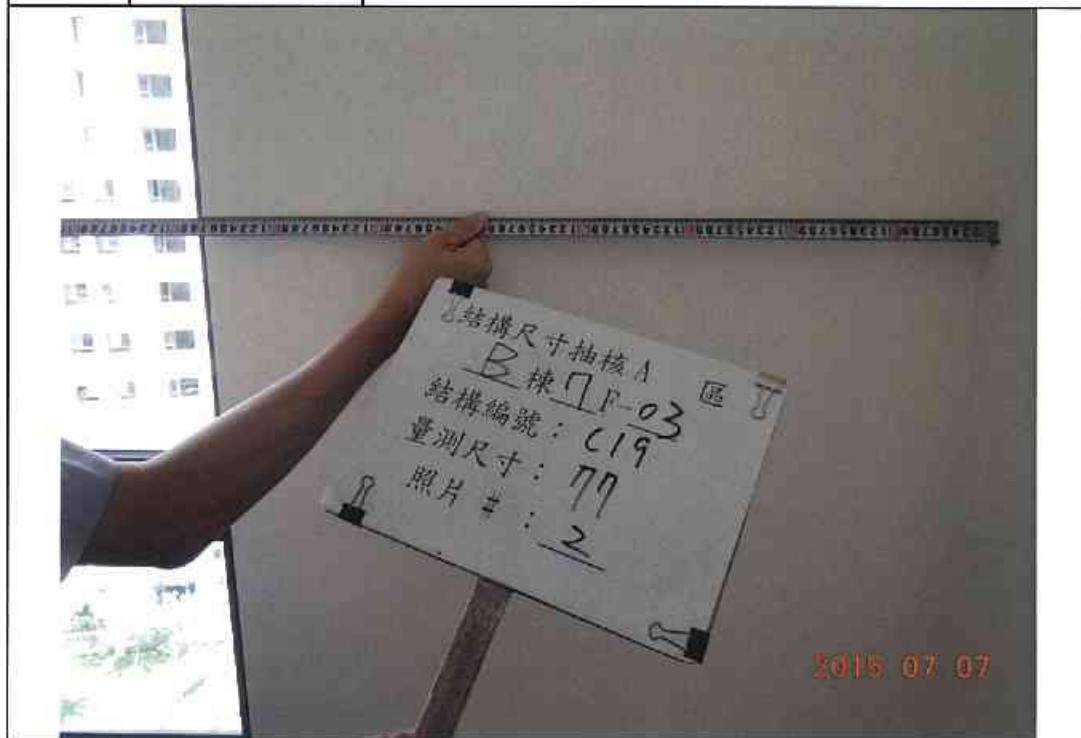
編號	說明	位置：詳照片平面位置示意圖
4		內容：詳建築物主要結構尺寸抽核紀錄表
		

# 鑑定報告書照片紀錄

編號	說明	位置：詳照片平面位置示意圖
1		內容：詳建築物主要結構尺寸抽核紀錄表



編號	說明	位置：詳照片平面位置示意圖
2		內容：詳建築物主要結構尺寸抽核紀錄表



# 鑑定報告書照片紀錄

編號	說明	位置：詳照片平面位置示意圖
3		內容：詳建築物主要結構尺寸抽核紀錄表




編號	說明	位置：詳照片平面位置示意圖
4		內容：詳建築物主要結構尺寸抽核紀錄表



# 鑑定報告書照片紀錄

編號	說明	位置：詳照片平面位置示意圖
1		內容：詳建築物主要結構尺寸抽核紀錄表
		

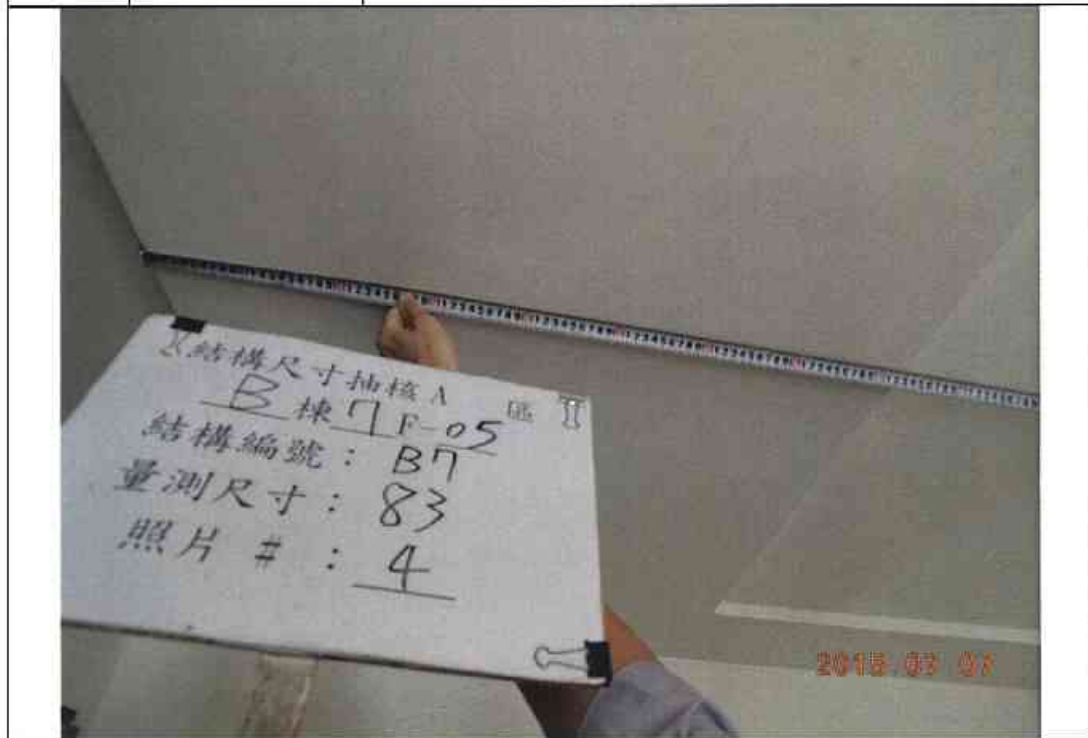
編號	說明	位置：詳照片平面位置示意圖
2		內容：詳建築物主要結構尺寸抽核紀錄表
		

# 鑑定報告書照片紀錄

編號	說明	位置：詳照片平面位置示意圖
3		內容：詳建築物主要結構尺寸抽核紀錄表




編號	說明	位置：詳照片平面位置示意圖
4		內容：詳建築物主要結構尺寸抽核紀錄表





# 鑑定報告書照片紀錄

編號	說明	位置：詳照片平面位置示意圖
1		內容：詳建築物主要結構尺寸抽核紀錄表
		

編號	說明	位置：詳照片平面位置示意圖
2		內容：詳建築物主要結構尺寸抽核紀錄表
		

# 鑑定報告書照片紀錄

編號	說明	位置：詳照片平面位置示意圖
3		內容：詳建築物主要結構尺寸抽核紀錄表
		

編號	說明	位置：詳照片平面位置示意圖
4		內容：詳建築物主要結構尺寸抽核紀錄表
		

# 鑑定報告書照片紀錄

編號	說明	位置：詳照片平面位置示意圖
1		內容：詳建築物主要結構尺寸抽核紀錄表




編號	說明	位置：詳照片平面位置示意圖
2		內容：詳建築物主要結構尺寸抽核紀錄表



# 鑑定報告書照片紀錄

編號	說明	位置：詳照片平面位置示意圖
3		內容：詳建築物主要結構尺寸抽核紀錄表
		

編號	說明	位置：詳照片平面位置示意圖
4		內容：詳建築物主要結構尺寸抽核紀錄表
		


# 鑑定報告書照片紀錄

編號	說明	位置：詳照片平面位置示意圖
5		內容：詳建築物主要結構尺寸抽核紀錄表
		


編號	說明	位置：詳照片平面位置示意圖
		內容：詳建築物主要結構尺寸抽核紀錄表
<p>此欄空白</p>		


# 鑑定報告書照片紀錄

編號	說明	位置：詳照片平面位置示意圖
1		內容：詳建築物主要結構尺寸抽核紀錄表
		

編號	說明	位置：詳照片平面位置示意圖
2		內容：詳建築物主要結構尺寸抽核紀錄表
		

# 鑑定報告書照片紀錄

編號	說明	位置：詳照片平面位置示意圖
3		內容：詳建築物主要結構尺寸抽核紀錄表
		

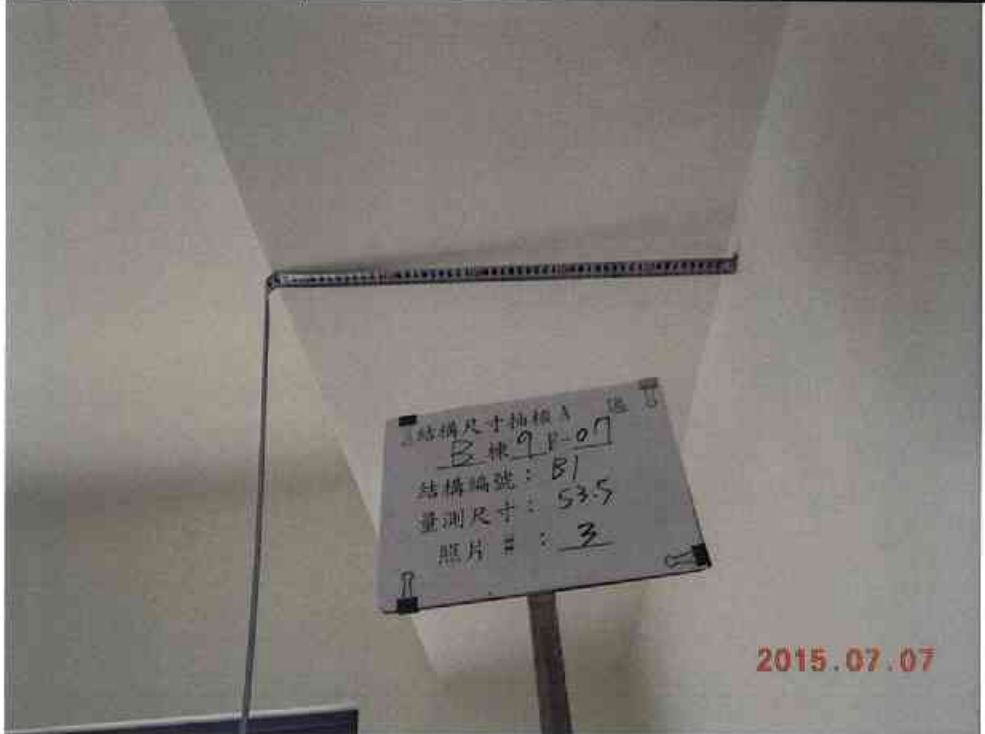
編號	說明	位置：詳照片平面位置示意圖
4		內容：詳建築物主要結構尺寸抽核紀錄表
		

# 鑑定報告書照片紀錄

編號	說明	位置：詳照片平面位置示意圖
1		內容：詳建築物主要結構尺寸抽核紀錄表
		

編號	說明	位置：詳照片平面位置示意圖
2		內容：詳建築物主要結構尺寸抽核紀錄表
		

# 鑑定報告書照片紀錄

編號	說明	位置：詳照片平面位置示意圖
3		內容：詳建築物主要結構尺寸抽核紀錄表
		


編號	說明	位置：詳照片平面位置示意圖
4		內容：詳建築物主要結構尺寸抽核紀錄表
		

# 鑑定報告書照片紀錄

編號	說明	位置：詳照片平面位置示意圖
1		內容：詳建築物主要結構尺寸抽核紀錄表
		

編號	說明	位置：詳照片平面位置示意圖
2		內容：詳建築物主要結構尺寸抽核紀錄表
		

# 鑑定報告書照片紀錄

編號	說明	位置：詳照片平面位置示意圖
3		內容：詳建築物主要結構尺寸抽核紀錄表
		


編號	說明	位置：詳照片平面位置示意圖
4		內容：詳建築物主要結構尺寸抽核紀錄表
		

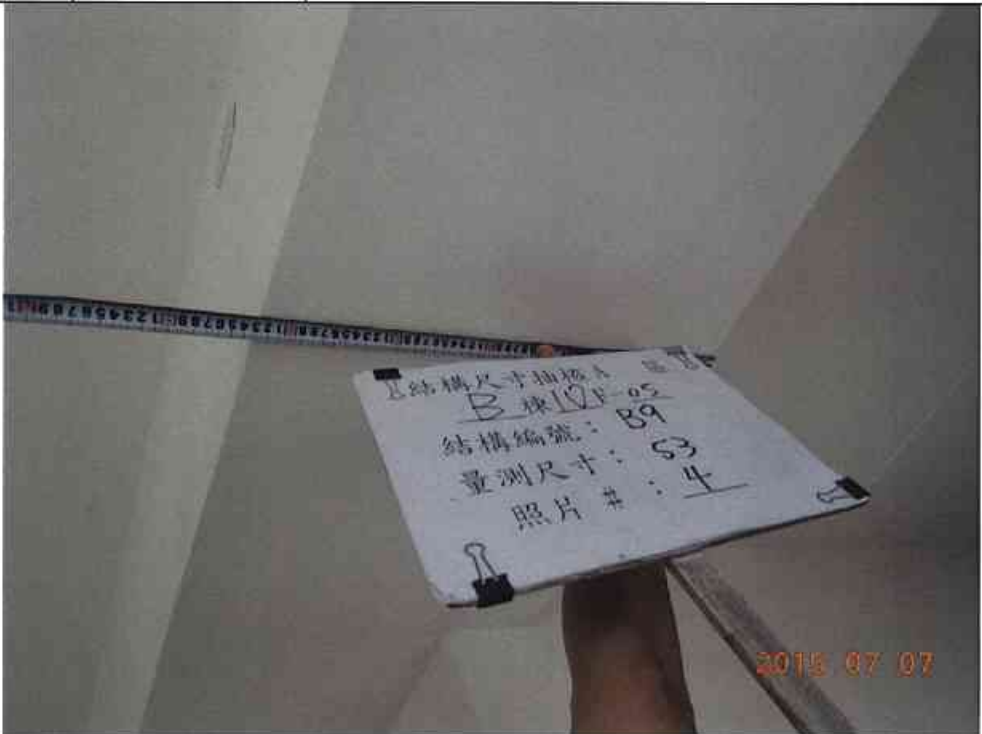
# 鑑定報告書照片紀錄

編號	說明	位置：詳照片平面位置示意圖
1		內容：詳建築物主要結構尺寸抽核紀錄表
		

編號	說明	位置：詳照片平面位置示意圖
2		內容：詳建築物主要結構尺寸抽核紀錄表
		

# 鑑定報告書照片紀錄

編號	說明	位置：詳照片平面位置示意圖
3		內容：詳建築物主要結構尺寸抽核紀錄表
		


編號	說明	位置：詳照片平面位置示意圖
4		內容：詳建築物主要結構尺寸抽核紀錄表
		

# 鑑定報告書照片紀錄

編號	說明	位置：詳照片平面位置示意圖
5		內容：詳建築物主要結構尺寸抽核紀錄表
		
編號	說明	位置：詳照片平面位置示意圖
		內容：詳建築物主要結構尺寸抽核紀錄表
<p>此欄空白</p>		


# 鑑定報告書照片紀錄

編號	說明	位置：詳照片平面位置示意圖
1		內容：詳建築物主要結構尺寸抽核紀錄表
		

編號	說明	位置：詳照片平面位置示意圖
2		內容：詳建築物主要結構尺寸抽核紀錄表
		

# 鑑定報告書照片紀錄

編號	說明	位置：詳照片平面位置示意圖
3		內容：詳建築物主要結構尺寸抽核紀錄表
		

編號	說明	位置：詳照片平面位置示意圖
4		內容：詳建築物主要結構尺寸抽核紀錄表
		


# 鑑定報告書照片紀錄

編號	說明	位置：詳照片平面位置示意圖
1		內容：詳建築物主要結構尺寸抽核紀錄表


編號	說明	位置：詳照片平面位置示意圖
2		內容：詳建築物主要結構尺寸抽核紀錄表

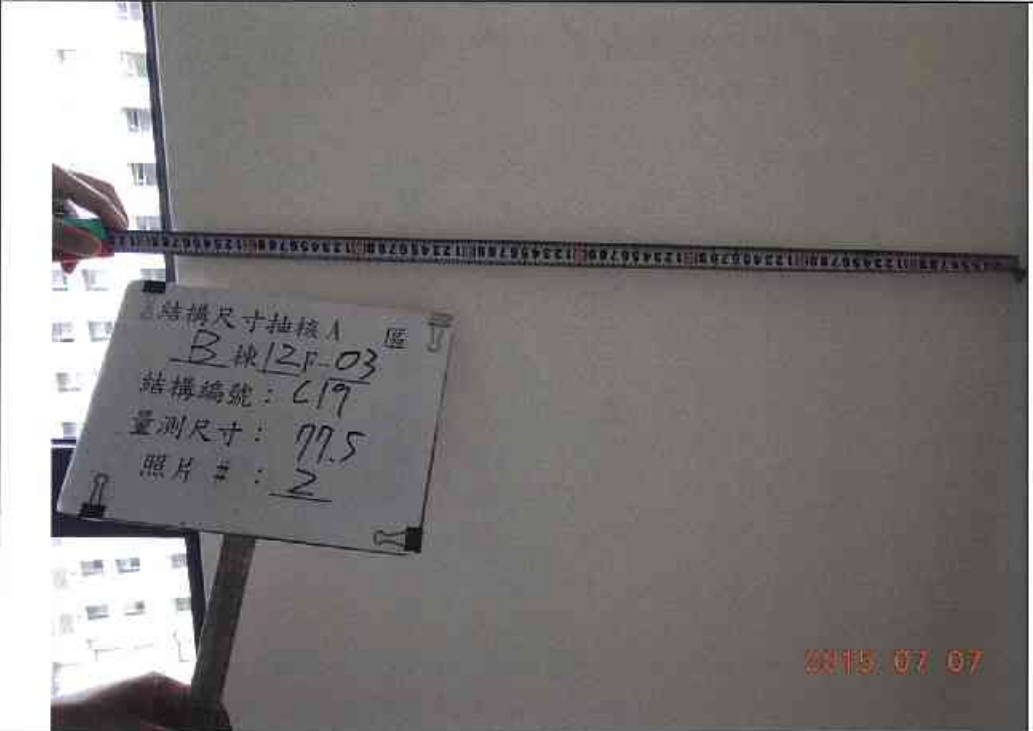
# 鑑定報告書照片紀錄

編號	說明	位置：詳照片平面位置示意圖
3		內容：詳建築物主要結構尺寸抽核紀錄表
		


編號	說明	位置：詳照片平面位置示意圖
4		內容：詳建築物主要結構尺寸抽核紀錄表
		


# 鑑定報告書照片紀錄

編號	說明	位置：詳照片平面位置示意圖
1		內容：詳建築物主要結構尺寸抽核紀錄表
		

編號	說明	位置：詳照片平面位置示意圖
2		內容：詳建築物主要結構尺寸抽核紀錄表
		


# 鑑定報告書照片紀錄

編號	說明	位置：詳照片平面位置示意圖
3		內容：詳建築物主要結構尺寸抽核紀錄表
		


編號	說明	位置：詳照片平面位置示意圖
4		內容：詳建築物主要結構尺寸抽核紀錄表
		

# 鑑定報告書照片紀錄

編號	說明	位置：詳照片平面位置示意圖
1		內容：詳建築物主要結構尺寸抽核紀錄表
		

編號	說明	位置：詳照片平面位置示意圖
2		內容：詳建築物主要結構尺寸抽核紀錄表
		

# 鑑定報告書照片紀錄

編號	說明	位置：詳照片平面位置示意圖
3		內容：詳建築物主要結構尺寸抽核紀錄表
		

編號	說明	位置：詳照片平面位置示意圖
4		內容：詳建築物主要結構尺寸抽核紀錄表
		

# 鑑定報告書照片紀錄


編號	說明	位置：詳照片平面位置示意圖
5		內容：詳建築物主要結構尺寸抽核紀錄表

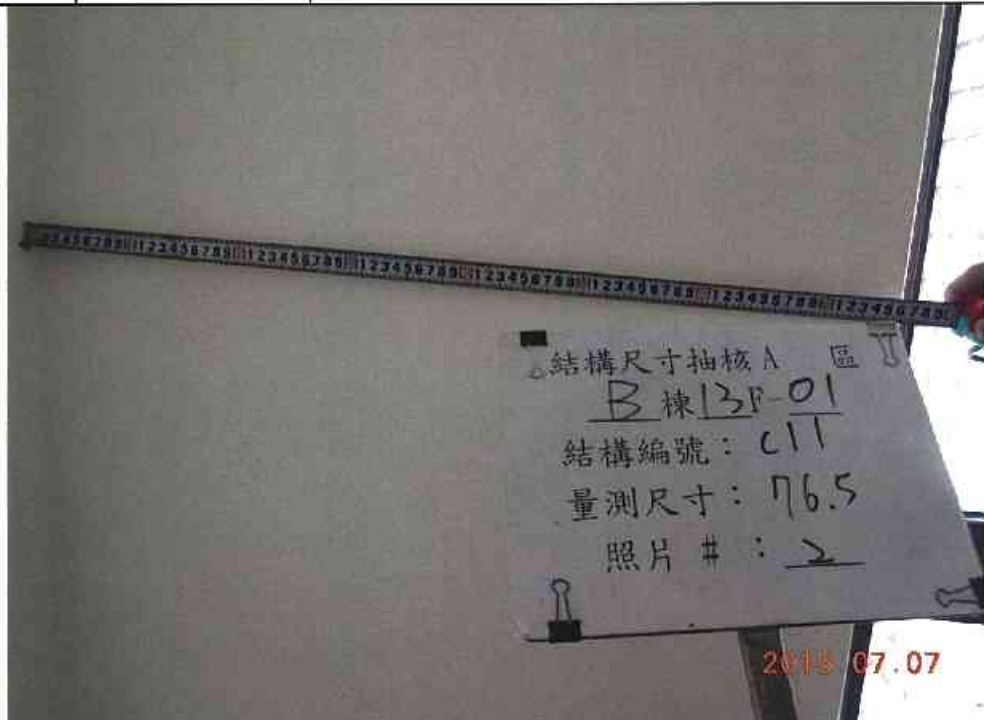


編號	說明	位置：詳照片平面位置示意圖
		內容：詳建築物主要結構尺寸抽核紀錄表


此欄空白

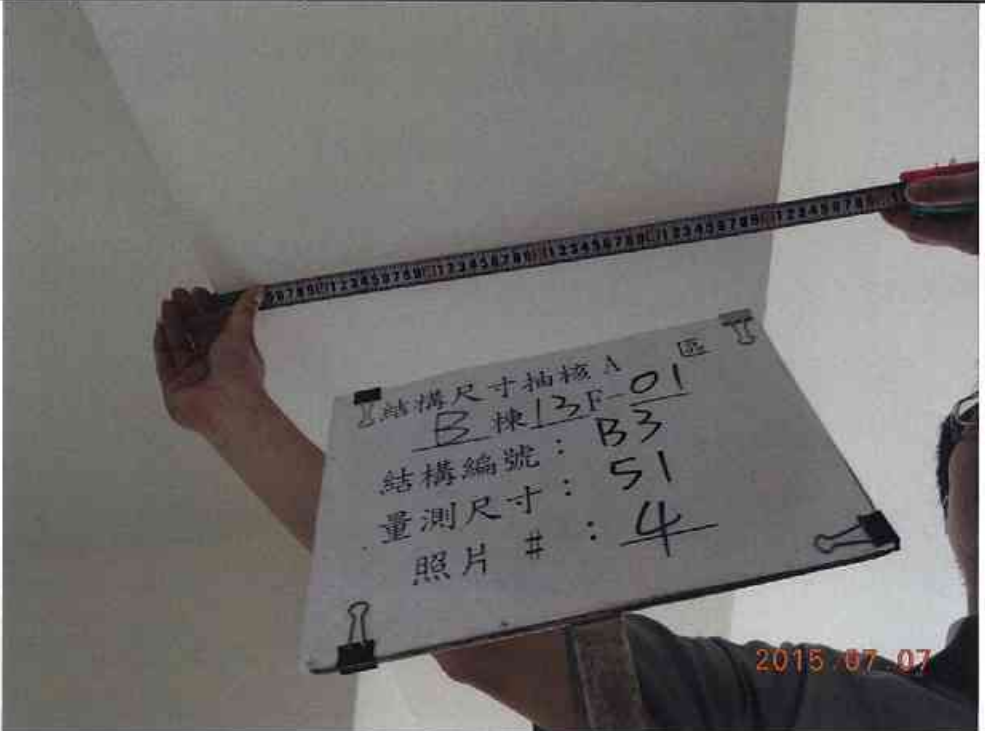
# 鑑定報告書照片紀錄

編號	說明	位置：詳照片平面位置示意圖
1		內容：詳建築物主要結構尺寸抽核紀錄表
		


編號	說明	位置：詳照片平面位置示意圖
2		內容：詳建築物主要結構尺寸抽核紀錄表
		


# 鑑定報告書照片紀錄

編號	說明	位置：詳照片平面位置示意圖
3		內容：詳建築物主要結構尺寸抽核紀錄表
		

編號	說明	位置：詳照片平面位置示意圖
4		內容：詳建築物主要結構尺寸抽核紀錄表
		

# 鑑定報告書照片紀錄

編號	說明	位置：詳照片平面位置示意圖
1		內容：詳建築物主要結構尺寸抽核紀錄表
		

編號	說明	位置：詳照片平面位置示意圖
2		內容：詳建築物主要結構尺寸抽核紀錄表
		


# 鑑定報告書照片紀錄

編號	說明	位置：詳照片平面位置示意圖
3		內容：詳建築物主要結構尺寸抽核紀錄表
		


編號	說明	位置：詳照片平面位置示意圖
4		內容：詳建築物主要結構尺寸抽核紀錄表
		


# 鑑定報告書照片紀錄

編號	說明	位置：詳照片平面位置示意圖
1		內容：詳建築物主要結構尺寸抽核紀錄表
		

編號	說明	位置：詳照片平面位置示意圖
2		內容：詳建築物主要結構尺寸抽核紀錄表
		

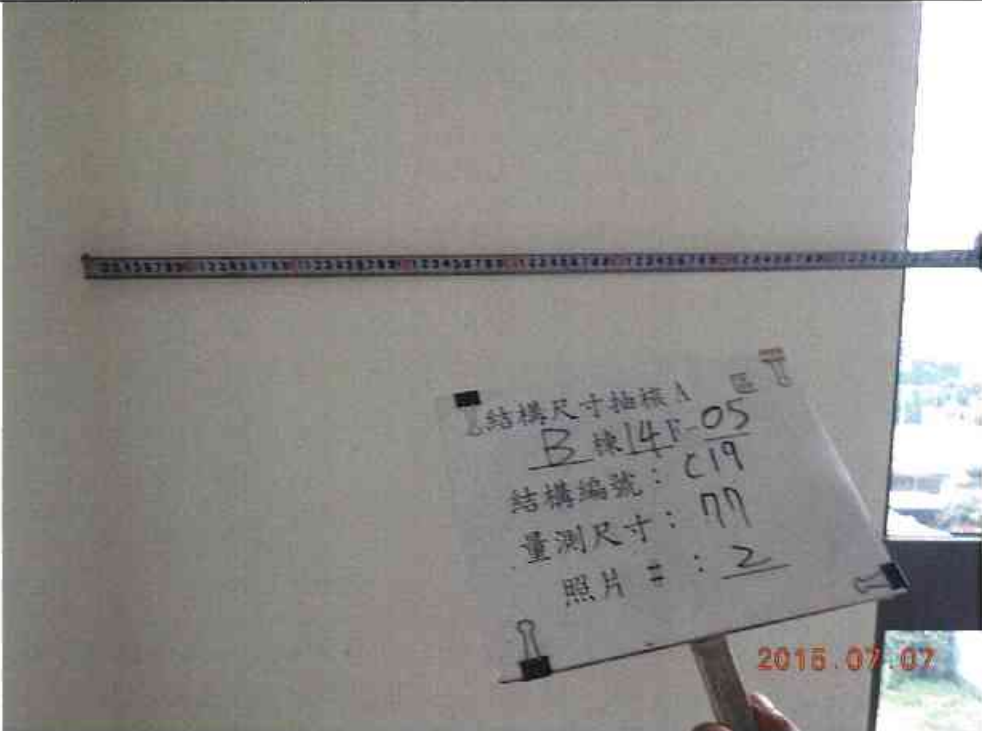
# 鑑定報告書照片紀錄

編號	說明	位置：詳照片平面位置示意圖
3		內容：詳建築物主要結構尺寸抽核紀錄表
		

編號	說明	位置：詳照片平面位置示意圖
4		內容：詳建築物主要結構尺寸抽核紀錄表
		

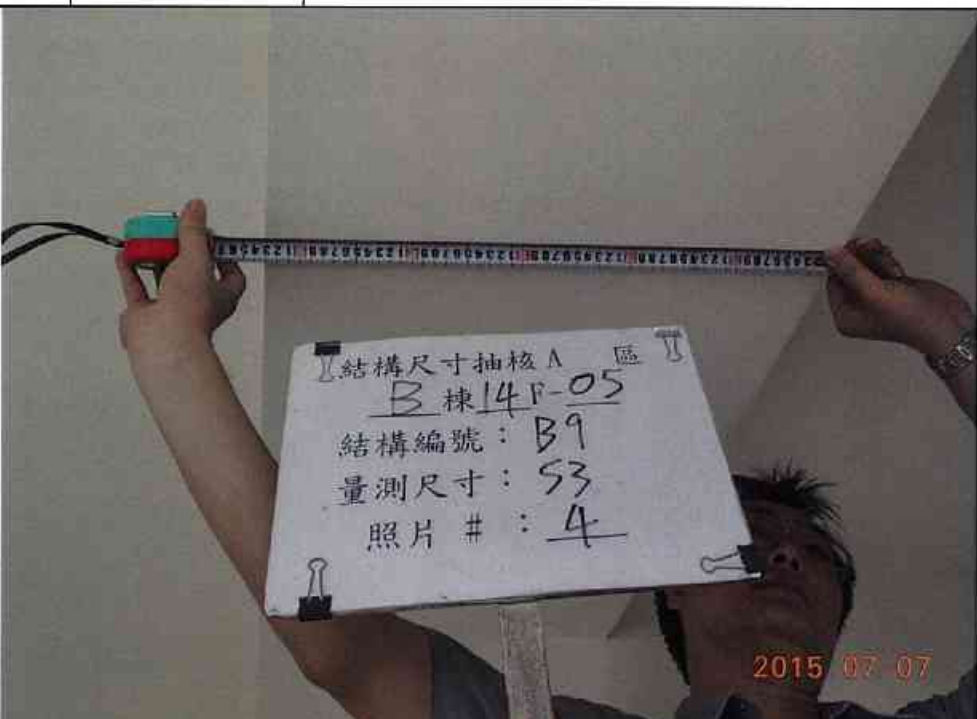
# 鑑定報告書照片紀錄

編號	說明	位置：詳照片平面位置示意圖
1		內容：詳建築物主要結構尺寸抽核紀錄表
		

編號	說明	位置：詳照片平面位置示意圖
2		內容：詳建築物主要結構尺寸抽核紀錄表
		

# 鑑定報告書照片紀錄

編號	說明	位置：詳照片平面位置示意圖
3		內容：詳建築物主要結構尺寸抽核紀錄表
		

編號	說明	位置：詳照片平面位置示意圖
4		內容：詳建築物主要結構尺寸抽核紀錄表
		

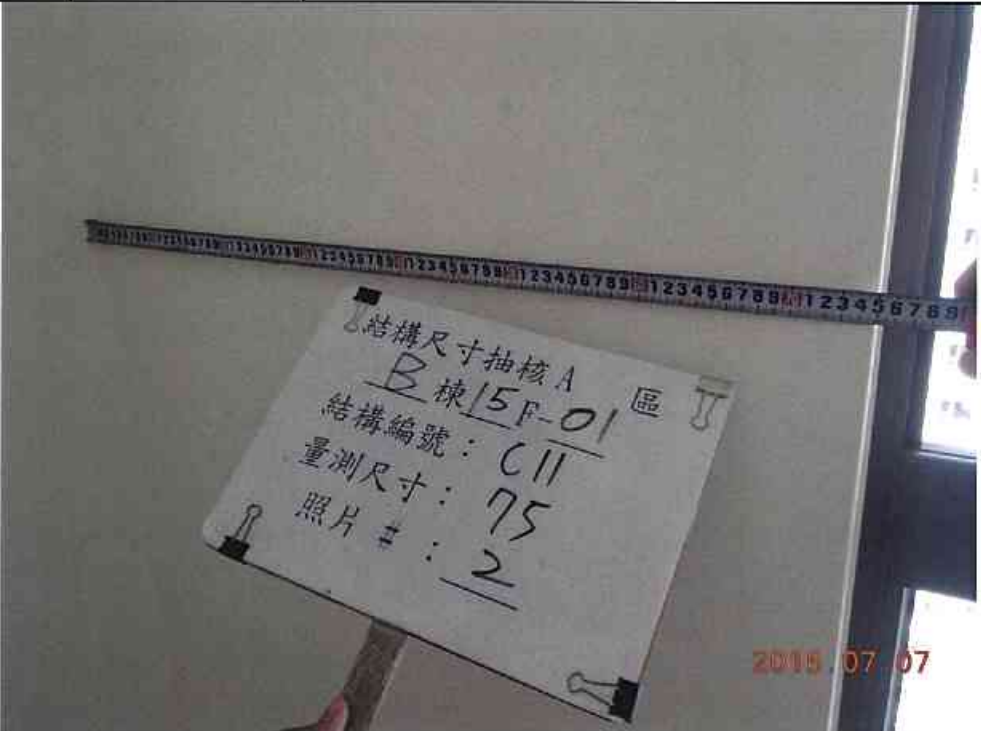
# 鑑定報告書照片紀錄

編號	說明	位置：詳照片平面位置示意圖
5		內容：詳建築物主要結構尺寸抽核紀錄表
		

編號	說明	位置：詳照片平面位置示意圖
		內容：詳建築物主要結構尺寸抽核紀錄表
<p>此欄空白</p>		

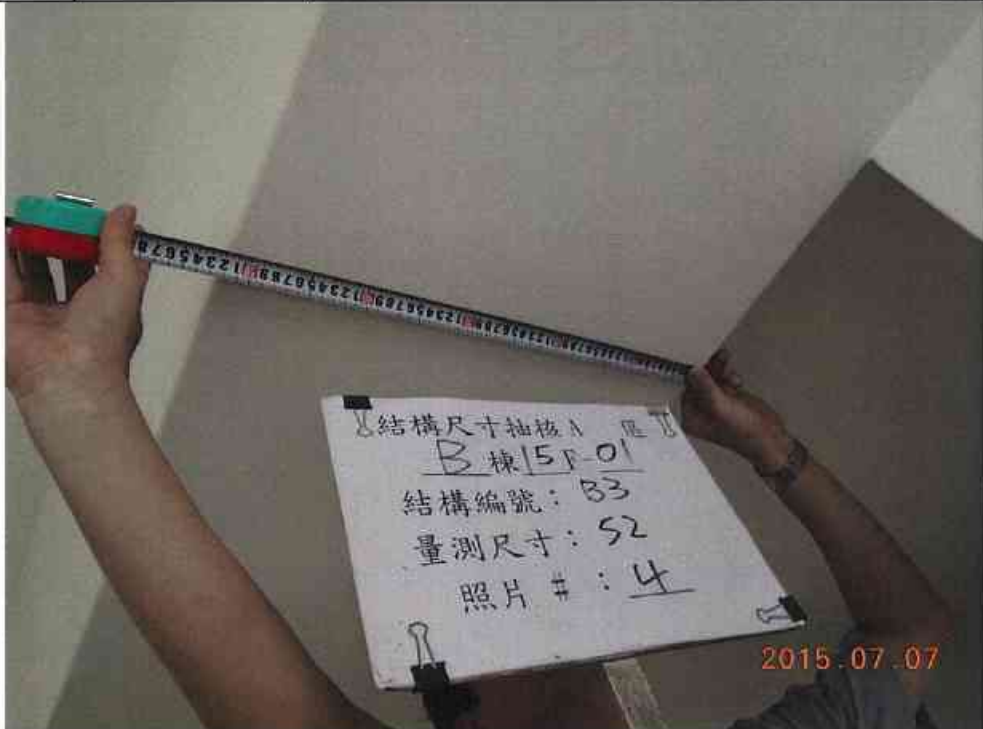
# 鑑定報告書照片紀錄

編號	說明	位置：詳照片平面位置示意圖
1		內容：詳建築物主要結構尺寸抽核紀錄表
		

編號	說明	位置：詳照片平面位置示意圖
2		內容：詳建築物主要結構尺寸抽核紀錄表
		

# 鑑定報告書照片紀錄

編號	說明	位置：詳照片平面位置示意圖
3		內容：詳建築物主要結構尺寸抽核紀錄表
 <p style="text-align: right; color: red;">2015.07.07</p>		

編號	說明	位置：詳照片平面位置示意圖
4		內容：詳建築物主要結構尺寸抽核紀錄表
 <p style="text-align: right; color: red;">2015.07.07</p>		


# 鑑定報告書照片紀錄

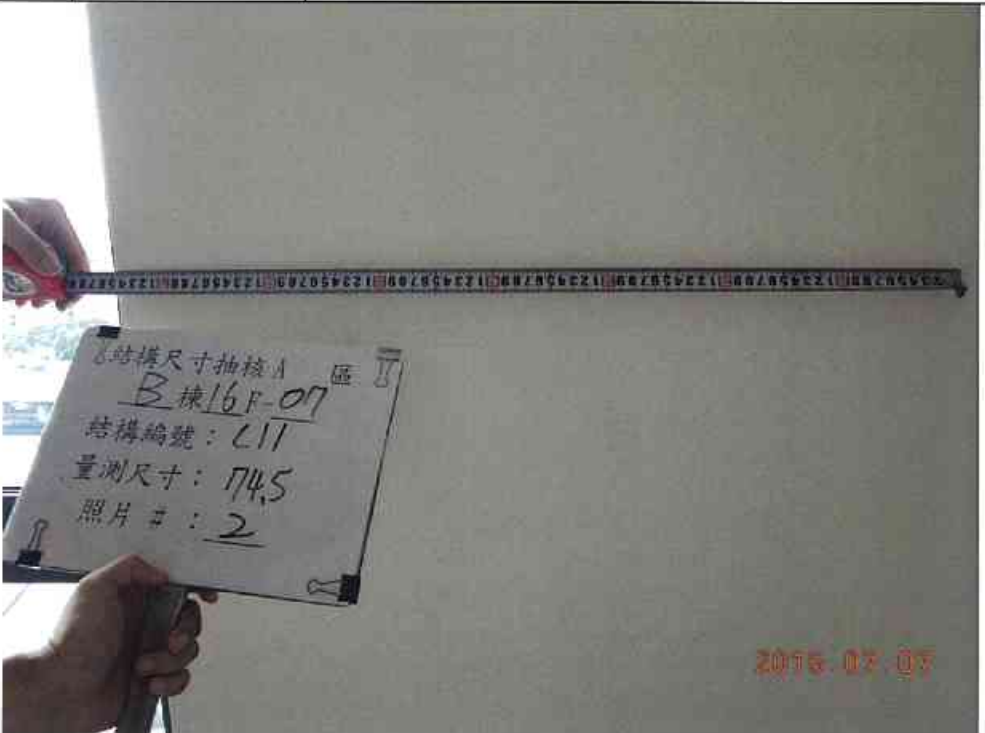


# 鑑定報告書照片紀錄

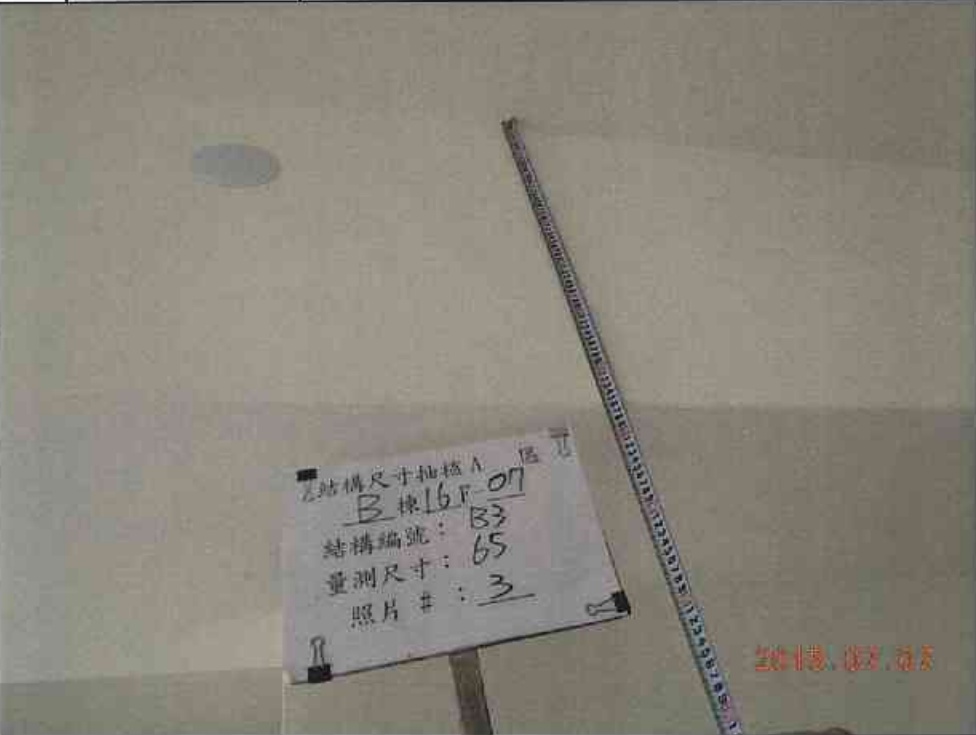
編號	說明	位置：詳照片平面位置示意圖
3		內容：詳建築物主要結構尺寸抽核紀錄表
		
編號	說明	位置：詳照片平面位置示意圖
4		內容：詳建築物主要結構尺寸抽核紀錄表
		

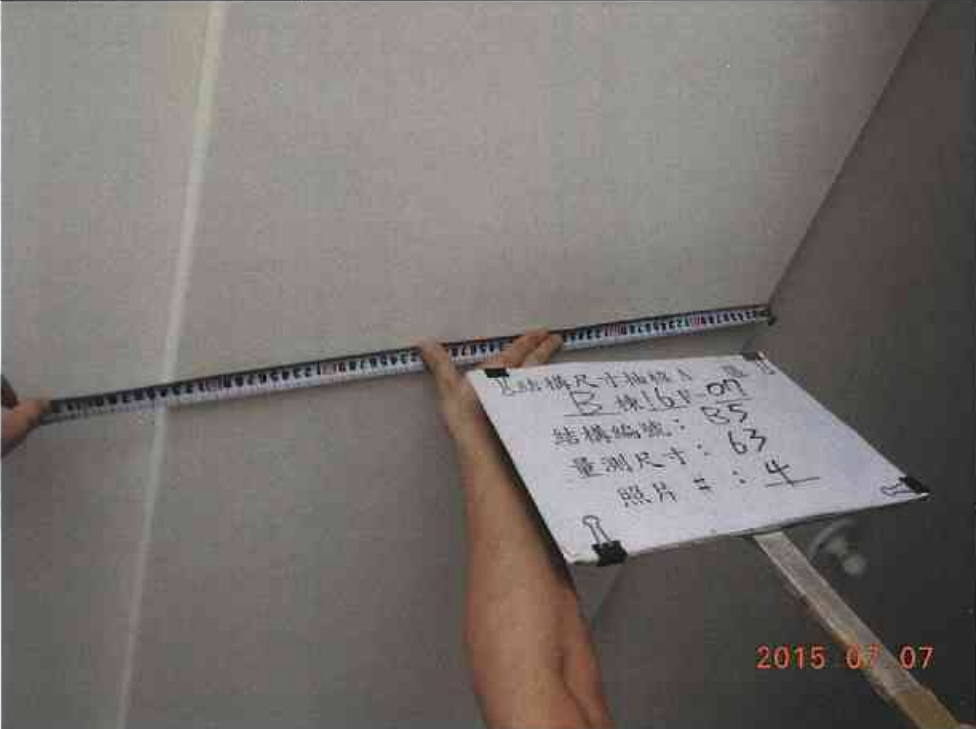
# 鑑定報告書照片紀錄

編號	說明	位置：詳照片平面位置示意圖
1		內容：詳建築物主要結構尺寸抽核紀錄表
		

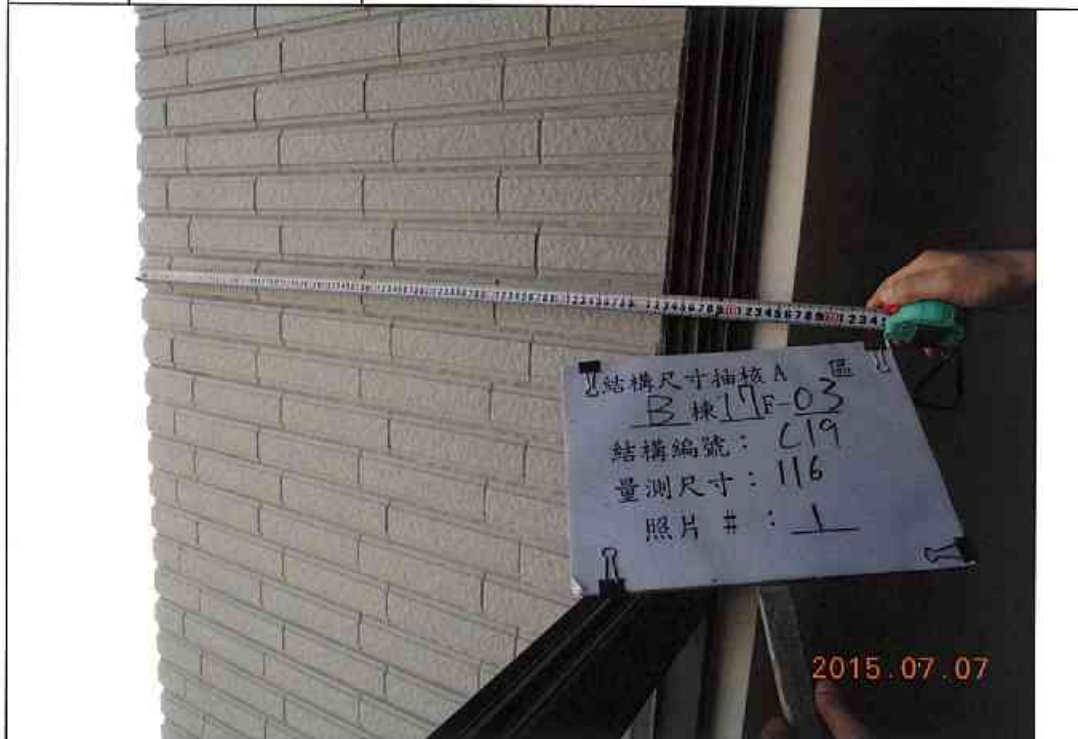
編號	說明	位置：詳照片平面位置示意圖
2		內容：詳建築物主要結構尺寸抽核紀錄表
		

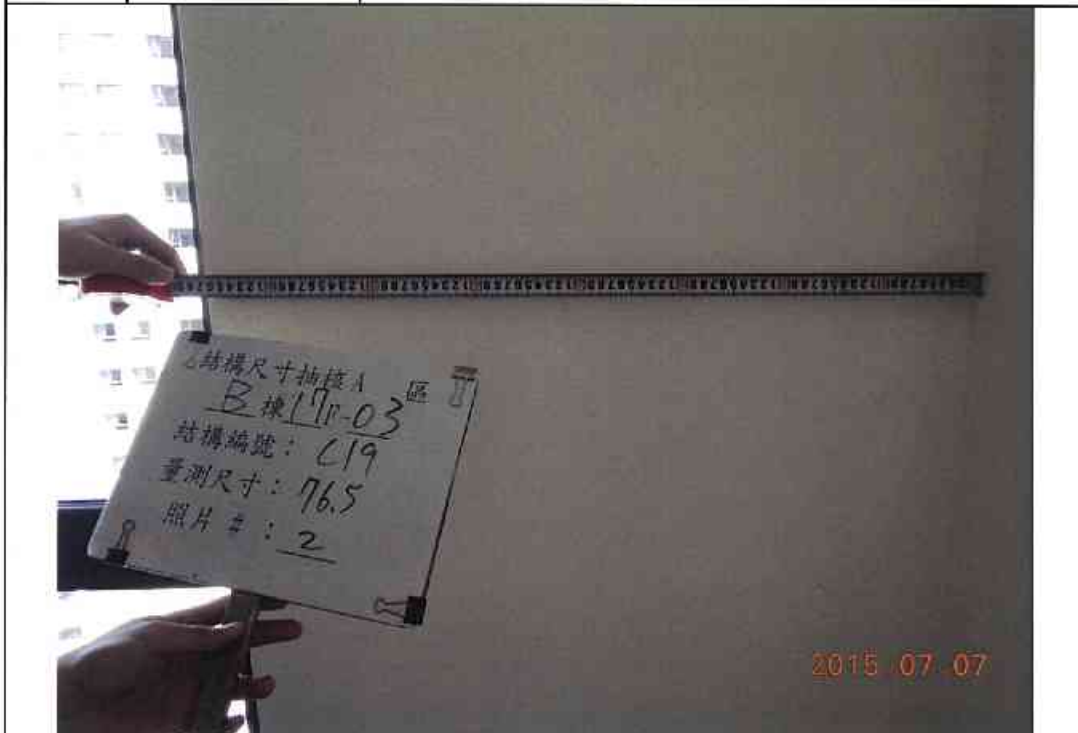
# 鑑定報告書照片紀錄

編號	說明	位置：詳照片平面位置示意圖
3		內容：詳建築物主要結構尺寸抽核紀錄表
		

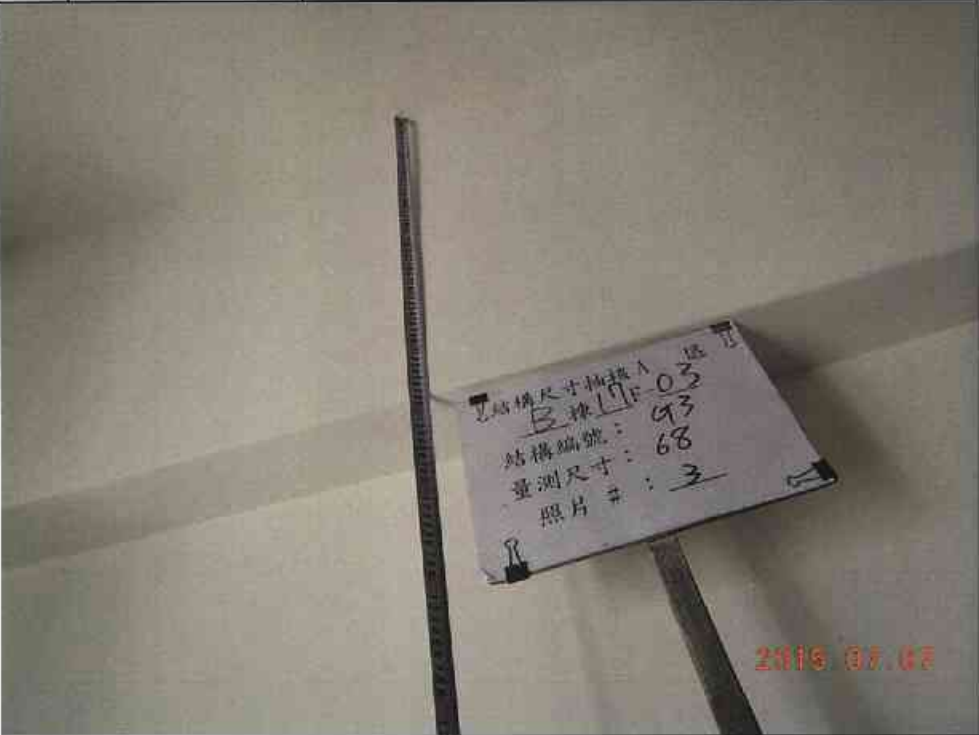
編號	說明	位置：詳照片平面位置示意圖
4		內容：詳建築物主要結構尺寸抽核紀錄表
		

# 鑑定報告書照片紀錄

編號	說明	位置：詳照片平面位置示意圖
1		內容：詳建築物主要結構尺寸抽核紀錄表
		

編號	說明	位置：詳照片平面位置示意圖
2		內容：詳建築物主要結構尺寸抽核紀錄表
		

# 鑑定報告書照片紀錄

編號	說明	位置：詳照片平面位置示意圖
3		內容：詳建築物主要結構尺寸抽核紀錄表
		


編號	說明	位置：詳照片平面位置示意圖
4		內容：詳建築物主要結構尺寸抽核紀錄表
		

# 鑑定報告書照片紀錄

編號	說明	位置：詳照片平面位置示意圖
1		內容：詳建築物主要結構尺寸抽核紀錄表

編號	說明	位置：詳照片平面位置示意圖
2		內容：詳建築物主要結構尺寸抽核紀錄表

# 鑑定報告書照片紀錄

編號	說明	位置：詳照片平面位置示意圖
3		內容：詳建築物主要結構尺寸抽核紀錄表
		

編號	說明	位置：詳照片平面位置示意圖
4		內容：詳建築物主要結構尺寸抽核紀錄表
		


# 鑑定報告書照片紀錄

編號	說明	位置：詳照片平面位置示意圖
5		內容：詳建築物主要結構尺寸抽核紀錄表
		

編號	說明	位置：詳照片平面位置示意圖
		內容：詳建築物主要結構尺寸抽核紀錄表
<p>此欄空白</p>		

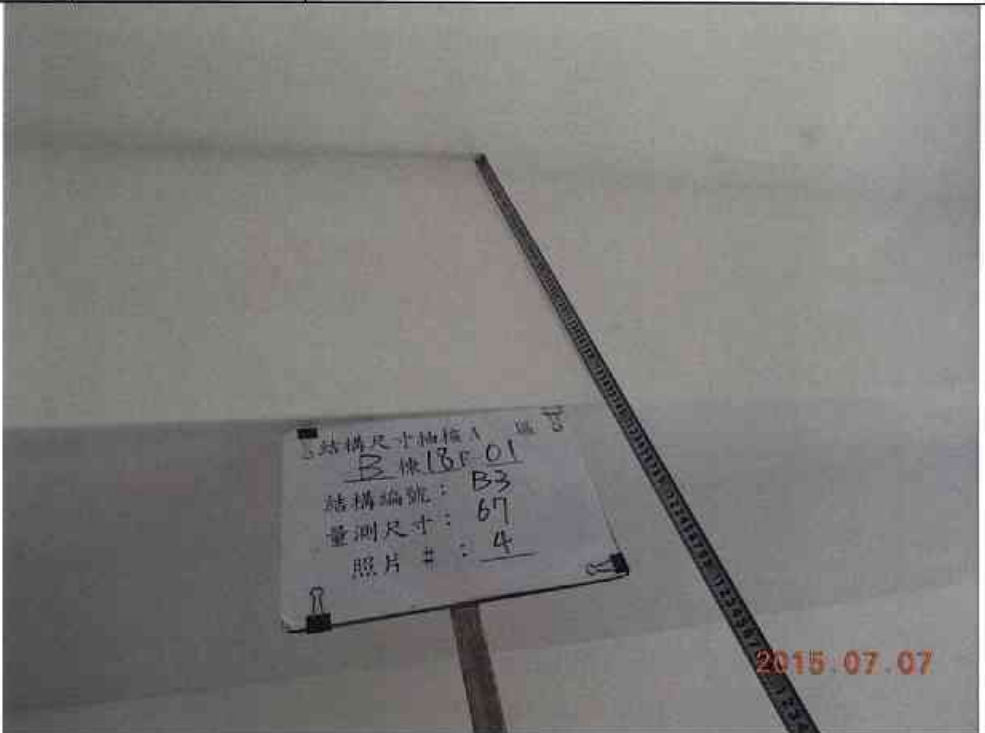
# 鑑定報告書照片紀錄

編號	說明	位置：詳照片平面位置示意圖
1		內容：詳建築物主要結構尺寸抽核紀錄表
		

編號	說明	位置：詳照片平面位置示意圖
2		內容：詳建築物主要結構尺寸抽核紀錄表
		

# 鑑定報告書照片紀錄

編號	說明	位置：詳照片平面位置示意圖
3		內容：詳建築物主要結構尺寸抽核紀錄表
		

編號	說明	位置：詳照片平面位置示意圖
4		內容：詳建築物主要結構尺寸抽核紀錄表
		


# 鑑定報告書照片紀錄

編號	說明	位置：詳照片平面位置示意圖
1		內容：詳建築物主要結構尺寸抽核紀錄表
		

編號	說明	位置：詳照片平面位置示意圖
2		內容：詳建築物主要結構尺寸抽核紀錄表
		


# 鑑定報告書照片紀錄

編號	說明	位置：詳照片平面位置示意圖
3		內容：詳建築物主要結構尺寸抽核紀錄表
		

編號	說明	位置：詳照片平面位置示意圖
4		內容：詳建築物主要結構尺寸抽核紀錄表
		

# 鑑定報告書照片紀錄

編號		位置：詳照片平面位置示意圖
1	說明	內容：詳建築物主要結構尺寸抽核紀錄表
		

編號		位置：詳照片平面位置示意圖
2	說明	內容：詳建築物主要結構尺寸抽核紀錄表
		

# 鑑定報告書照片紀錄

編號	說明	位置：詳照片平面位置示意圖
3		內容：詳建築物主要結構尺寸抽核紀錄表
		


編號	說明	位置：詳照片平面位置示意圖
4		內容：詳建築物主要結構尺寸抽核紀錄表
		

# 鑑定報告書照片紀錄

編號	說明	位置：詳照片平面位置示意圖
1		內容：詳建築物主要結構尺寸抽核紀錄表
		

編號	說明	位置：詳照片平面位置示意圖
2		內容：詳建築物主要結構尺寸抽核紀錄表
		

# 鑑定報告書照片紀錄

編號	說明	位置：詳照片平面位置示意圖
3		內容：詳建築物主要結構尺寸抽核紀錄表
		

編號	說明	位置：詳照片平面位置示意圖
4		內容：詳建築物主要結構尺寸抽核紀錄表
		

# 鑑定報告書照片紀錄

編號	說明	位置：詳照片平面位置示意圖
5		內容：詳建築物主要結構尺寸抽核紀錄表
		

編號	說明	位置：詳照片平面位置示意圖
		內容：詳建築物主要結構尺寸抽核紀錄表
<p>此欄空白</p>		

# 鑑定報告書照片紀錄

編號	說明	位置：詳照片平面位置示意圖
1		內容：詳建築物主要結構尺寸抽核紀錄表
		

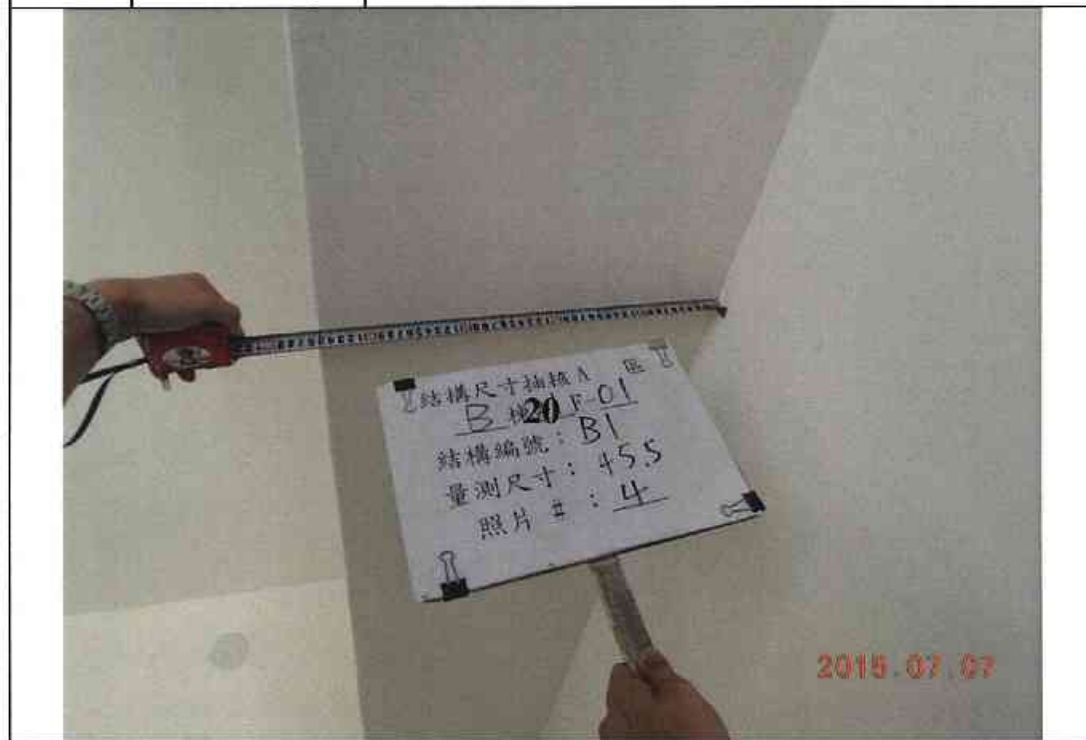
編號	說明	位置：詳照片平面位置示意圖
2		內容：詳建築物主要結構尺寸抽核紀錄表
		

# 鑑定報告書照片紀錄

編號	說明	位置：詳照片平面位置示意圖
3		內容：詳建築物主要結構尺寸抽核紀錄表



編號	說明	位置：詳照片平面位置示意圖
4		內容：詳建築物主要結構尺寸抽核紀錄表




# 鑑定報告書照片紀錄

編號	說明	位置：詳照片平面位置示意圖
5		內容：詳建築物主要結構尺寸抽核紀錄表
		

編號	說明	位置：詳照片平面位置示意圖
		內容：詳建築物主要結構尺寸抽核紀錄表
<p>此欄空白</p>		

# 鑑定報告書照片紀錄

編號	說明	位置：詳照片平面位置示意圖
1		內容：詳建築物主要結構尺寸抽核紀錄表
		

編號	說明	位置：詳照片平面位置示意圖
2		內容：詳建築物主要結構尺寸抽核紀錄表
		


# 鑑定報告書照片紀錄

編號	說明	位置：詳照片平面位置示意圖
3		內容：詳建築物主要結構尺寸抽核紀錄表
		


編號	說明	位置：詳照片平面位置示意圖
4		內容：詳建築物主要結構尺寸抽核紀錄表
		

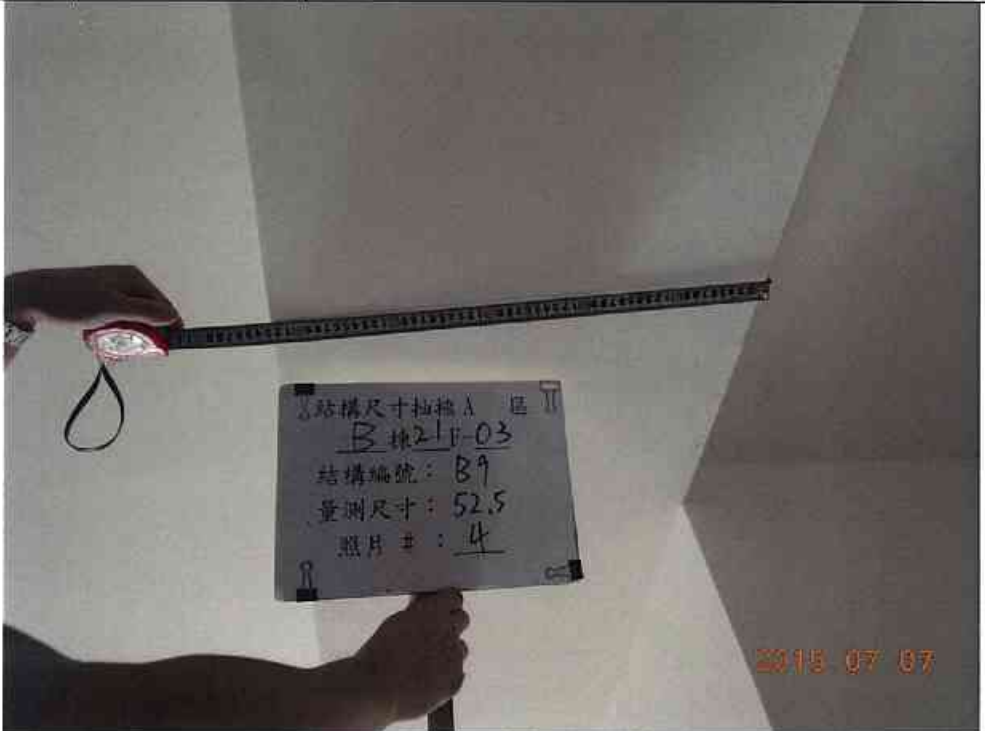
# 鑑定報告書照片紀錄

編號	說明	位置：詳照片平面位置示意圖
1		內容：詳建築物主要結構尺寸抽核紀錄表
		

編號	說明	位置：詳照片平面位置示意圖
2		內容：詳建築物主要結構尺寸抽核紀錄表
		

# 鑑定報告書照片紀錄

編號	說明	位置：詳照片平面位置示意圖
3		內容：詳建築物主要結構尺寸抽核紀錄表
		


編號	說明	位置：詳照片平面位置示意圖
4		內容：詳建築物主要結構尺寸抽核紀錄表
		

# 鑑定報告書照片紀錄

編號	說明	位置：詳照片平面位置示意圖
1		內容：詳建築物主要結構尺寸抽核紀錄表
		

編號	說明	位置：詳照片平面位置示意圖
2		內容：詳建築物主要結構尺寸抽核紀錄表
		

# 鑑定報告書照片紀錄

編號	說明	位置：詳照片平面位置示意圖
3		內容：詳建築物主要結構尺寸抽核紀錄表
		


編號	說明	位置：詳照片平面位置示意圖
4		內容：詳建築物主要結構尺寸抽核紀錄表
		

# 鑑定報告書照片紀錄

編號	說明	位置：詳照片平面位置示意圖
5		內容：詳建築物主要結構尺寸抽核紀錄表
		
編號	說明	位置：詳照片平面位置示意圖
		內容：詳建築物主要結構尺寸抽核紀錄表
<p>此欄空白</p>		

# 鑑定報告書照片紀錄

編號		位置：詳照片平面位置示意圖
1	說明	內容：詳建築物主要結構尺寸抽核紀錄表
		

編號		位置：詳照片平面位置示意圖
2	說明	內容：詳建築物主要結構尺寸抽核紀錄表
		

# 鑑定報告書照片紀錄

編號	說明	位置：詳照片平面位置示意圖
3		內容：詳建築物主要結構尺寸抽核紀錄表
		

編號	說明	位置：詳照片平面位置示意圖
4		內容：詳建築物主要結構尺寸抽核紀錄表
		


# 鑑定報告書照片紀錄

編號	說明	位置：詳照片平面位置示意圖
1		內容：詳建築物主要結構尺寸抽核紀錄表
		

編號	說明	位置：詳照片平面位置示意圖
2		內容：詳建築物主要結構尺寸抽核紀錄表
		

# 鑑定報告書照片紀錄

編號	說明	位置：詳照片平面位置示意圖
3		內容：詳建築物主要結構尺寸抽核紀錄表



編號	說明	位置：詳照片平面位置示意圖
4		內容：詳建築物主要結構尺寸抽核紀錄表




# 鑑定報告書照片紀錄

編號	說明	位置：詳照片平面位置示意圖
5		內容：詳建築物主要結構尺寸抽核紀錄表
		

編號	說明	位置：詳照片平面位置示意圖
		內容：詳建築物主要結構尺寸抽核紀錄表
<p>此欄空白</p>		

# 鑑定報告書照片紀錄

編號		位置：詳照片平面位置示意圖
1	說明	內容：詳建築物主要結構尺寸抽核紀錄表
		


編號		位置：詳照片平面位置示意圖
2	說明	內容：詳建築物主要結構尺寸抽核紀錄表
		


# 鑑定報告書照片紀錄

編號	說明	位置：詳照片平面位置示意圖
3		內容：詳建築物主要結構尺寸抽核紀錄表

編號	說明	位置：詳照片平面位置示意圖
4		內容：詳建築物主要結構尺寸抽核紀錄表

# 鑑定報告書照片紀錄

編號	說明	位置：詳照片平面位置示意圖
1		內容：詳建築物主要結構尺寸抽核紀錄表
		

編號	說明	位置：詳照片平面位置示意圖
2		內容：詳建築物主要結構尺寸抽核紀錄表
		

# 鑑定報告書照片紀錄

編號	說明	位置：詳照片平面位置示意圖
3		內容：詳建築物主要結構尺寸抽核紀錄表
		

編號	說明	位置：詳照片平面位置示意圖
4		內容：詳建築物主要結構尺寸抽核紀錄表
		

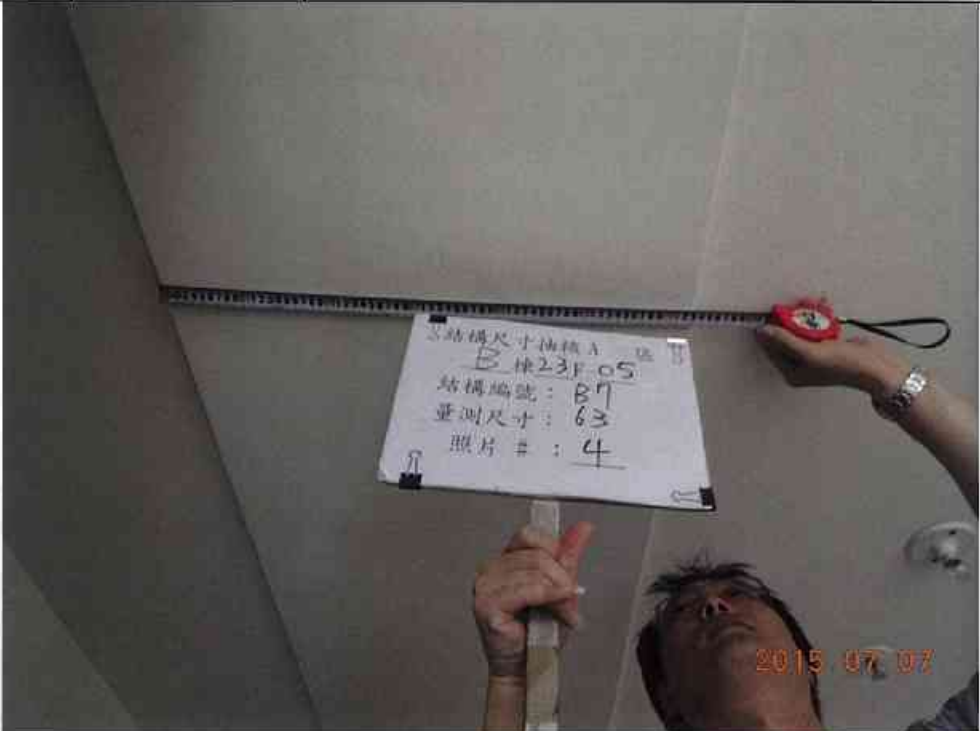
# 鑑定報告書照片紀錄

編號	說明	位置：詳照片平面位置示意圖
1		內容：詳建築物主要結構尺寸抽核紀錄表
		

編號	說明	位置：詳照片平面位置示意圖
2		內容：詳建築物主要結構尺寸抽核紀錄表
		

# 鑑定報告書照片紀錄

編號	說明	位置：詳照片平面位置示意圖
3		內容：詳建築物主要結構尺寸抽核紀錄表
		


編號	說明	位置：詳照片平面位置示意圖
4		內容：詳建築物主要結構尺寸抽核紀錄表
		

# 鑑定報告書照片紀錄

編號		位置：詳照片平面位置示意圖
1	說明	內容：詳建築物主要結構尺寸抽核紀錄表
		
編號	說明	位置：詳照片平面位置示意圖
2	說明	內容：詳建築物主要結構尺寸抽核紀錄表
		


# 鑑定報告書照片紀錄

編號	說明	位置：詳照片平面位置示意圖
3		內容：詳建築物主要結構尺寸抽核紀錄表
		


編號	說明	位置：詳照片平面位置示意圖
4		內容：詳建築物主要結構尺寸抽核紀錄表
		


# 鑑定報告書照片紀錄

編號	說明	位置：詳照片平面位置示意圖
1		內容：詳建築物主要結構尺寸抽核紀錄表
		

編號	說明	位置：詳照片平面位置示意圖
2		內容：詳建築物主要結構尺寸抽核紀錄表
 <p>                 結構尺寸抽核 A                  B 棟 24F-7 區                  結構編號：C11                  量測尺寸：74                  照片：2             </p>		

# 鑑定報告書照片紀錄

編號		位置：詳照片平面位置示意圖
3	說明	內容：詳建築物主要結構尺寸抽核紀錄表
		

編號		位置：詳照片平面位置示意圖
4	說明	內容：詳建築物主要結構尺寸抽核紀錄表
		

# 鑑定報告書照片紀錄

編號	說明	位置：詳照片平面位置示意圖
5		內容：詳建築物主要結構尺寸抽核紀錄表
		

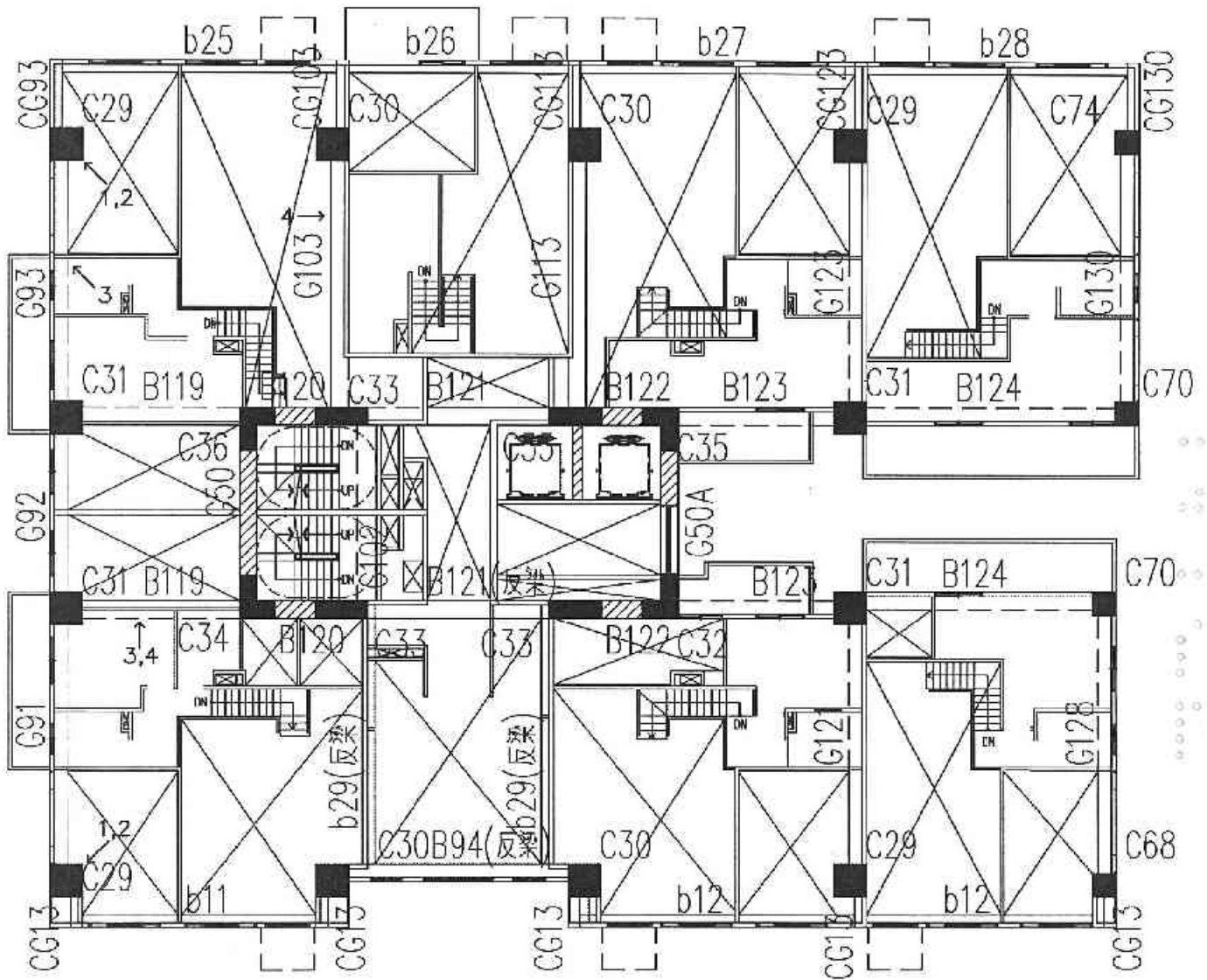
編號	說明	位置：詳照片平面位置示意圖
		內容：詳建築物主要結構尺寸抽核紀錄表
<p>此欄空白</p>		

A2 區-C 棟

結構尺寸抽查報告

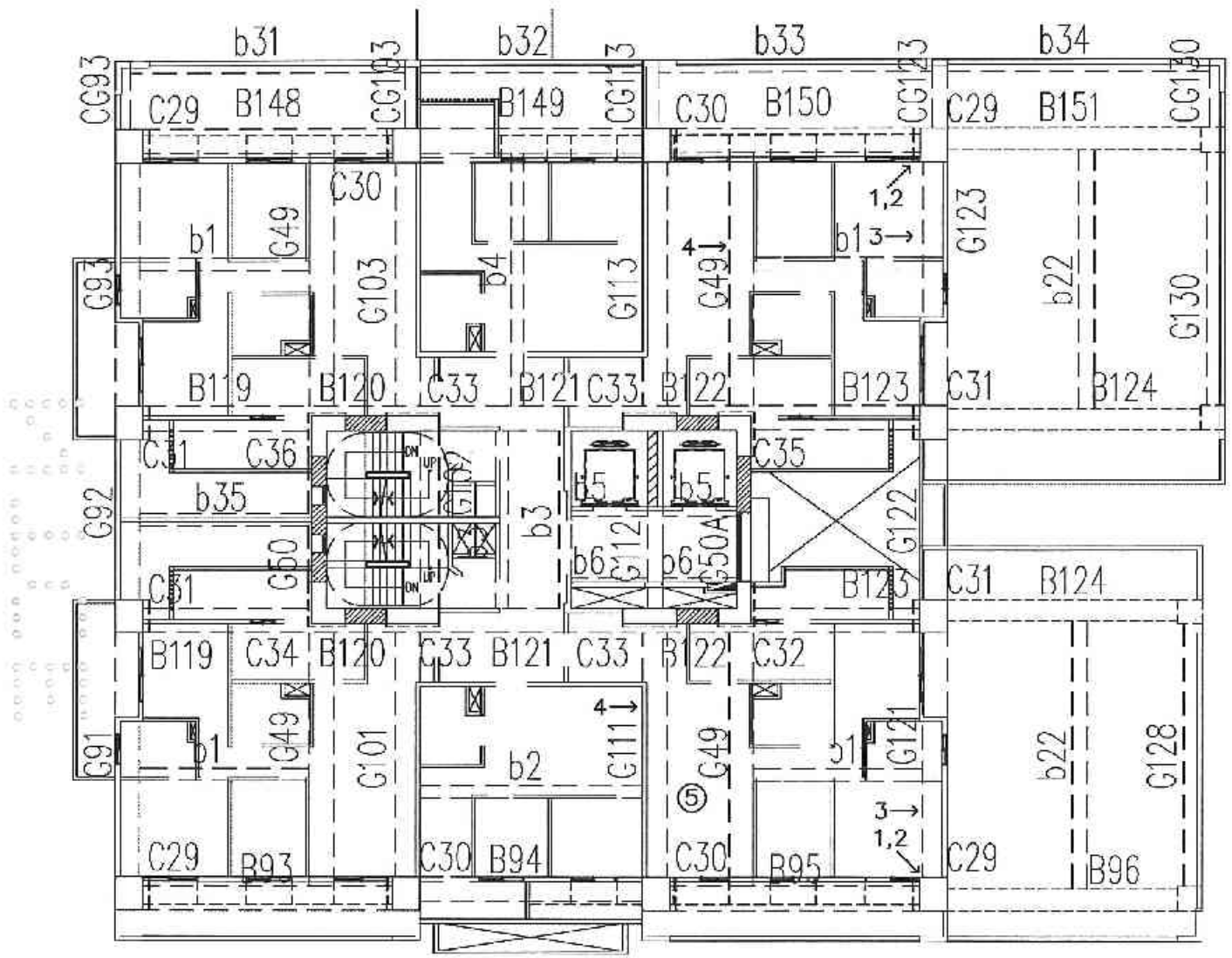






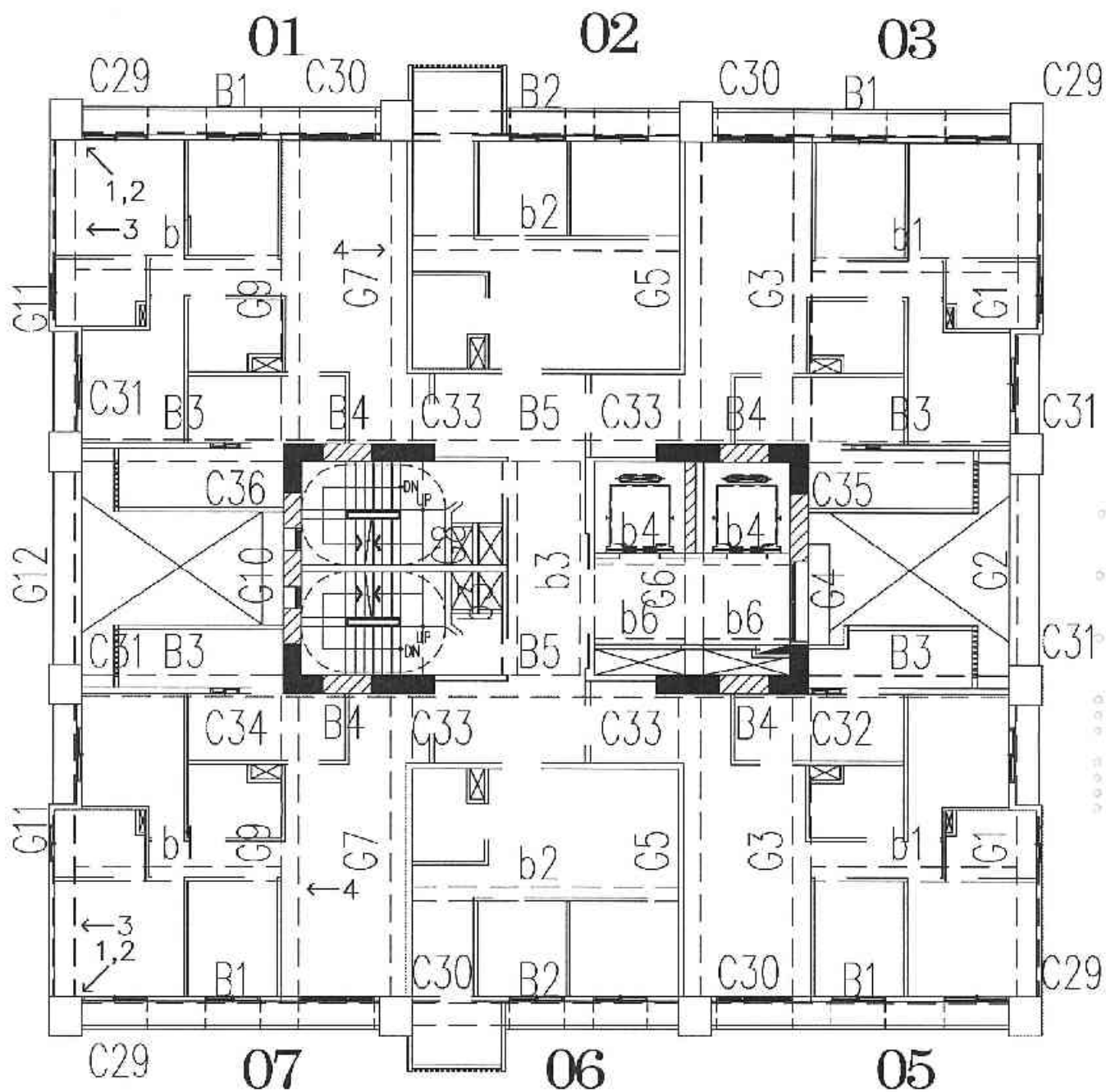
A2區C棟1層照片平面位置示意圖

○	例
←	柱、梁
○	門、窗



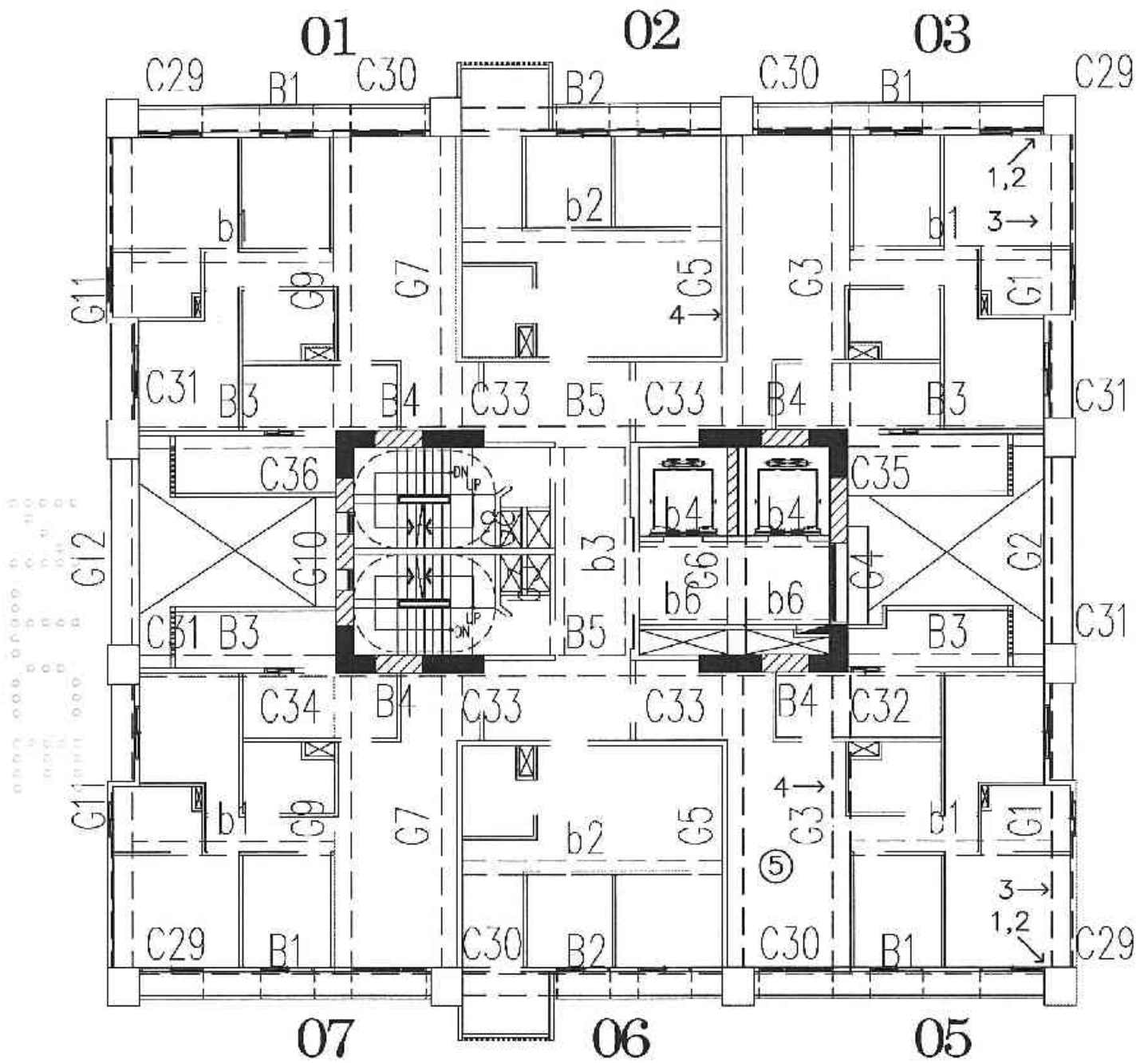
A2區C棟2層照片平面位置示意圖

○	高灰
←	柱、梁



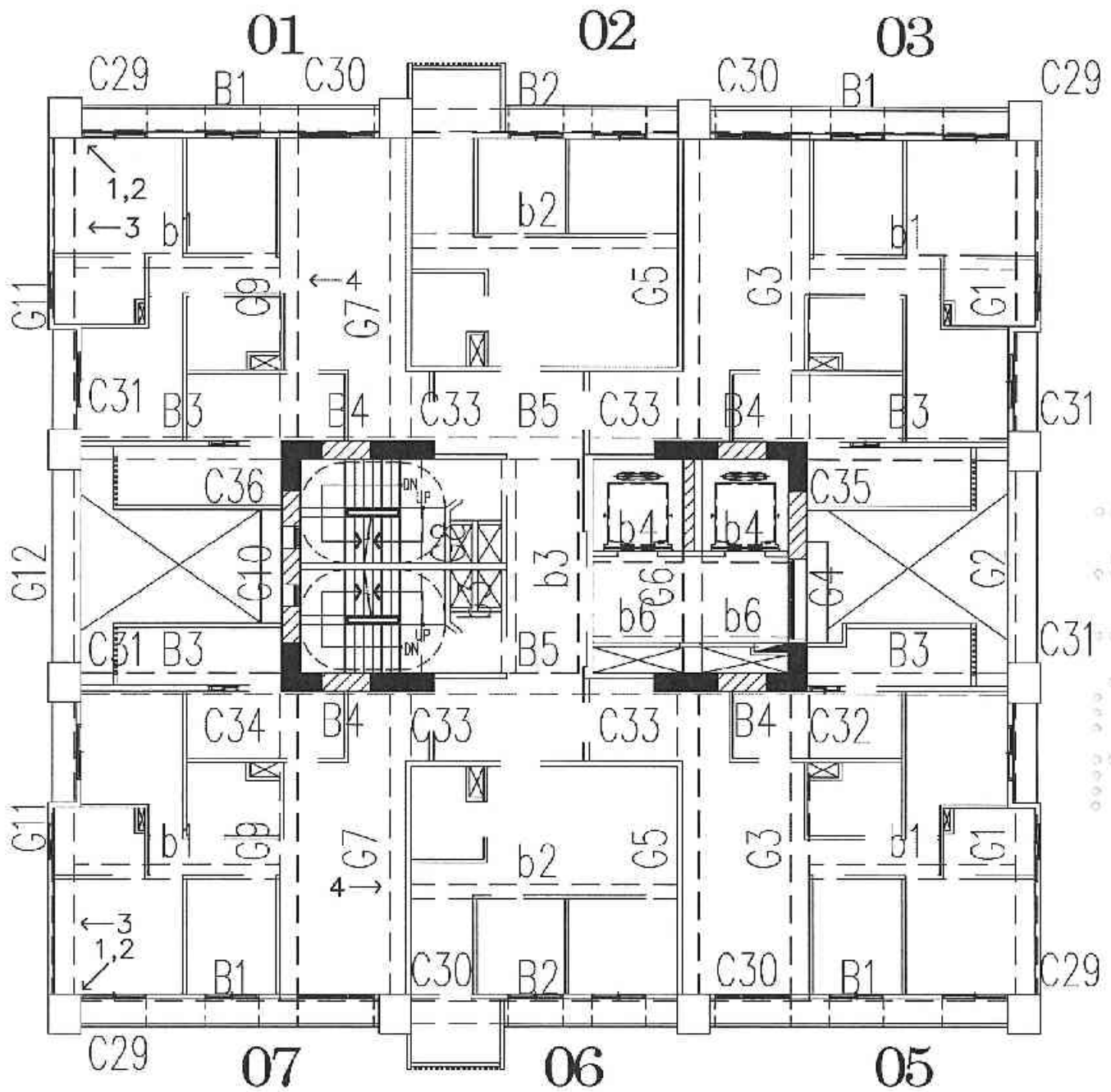
A2區C棟3層照片平面位置示意圖

圖	例
←	柱、梁
○	高度



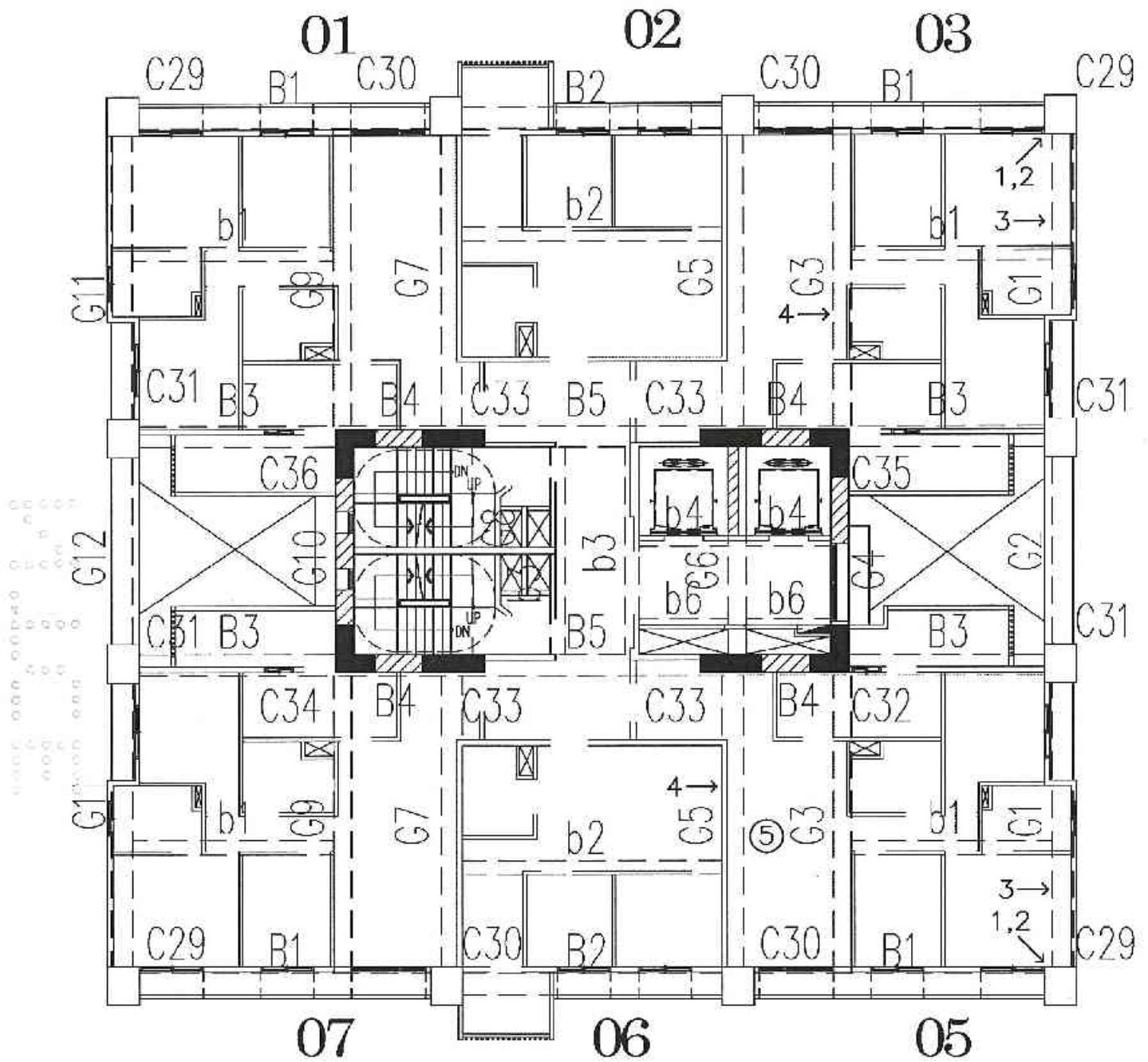
A2區C棟4層照片平面位置示意圖

圖	例
←	柱、梁
○	高度



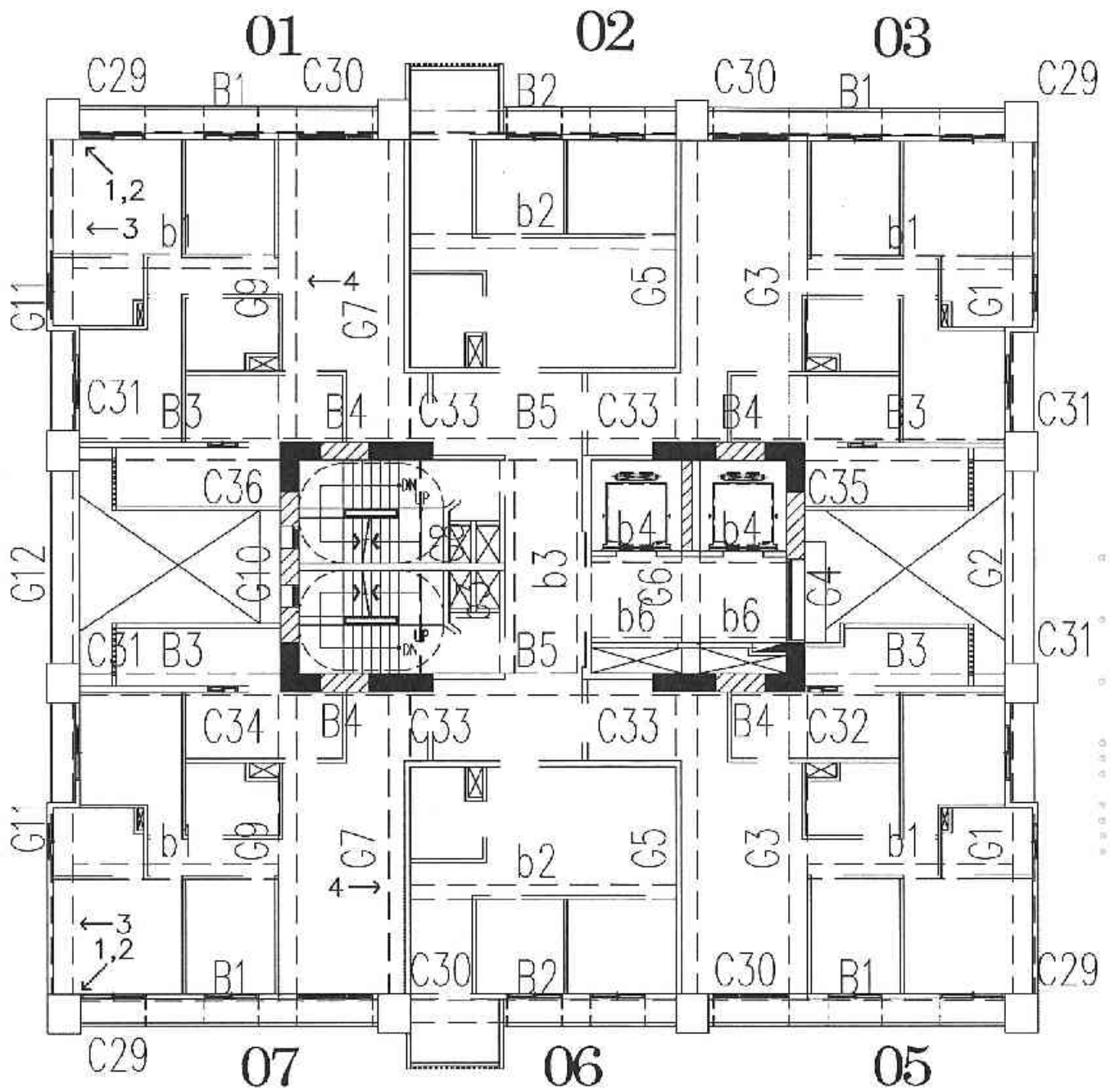
A2區C棟5層照片平面位置示意圖

圖 例
← 柱、梁
○ 高度



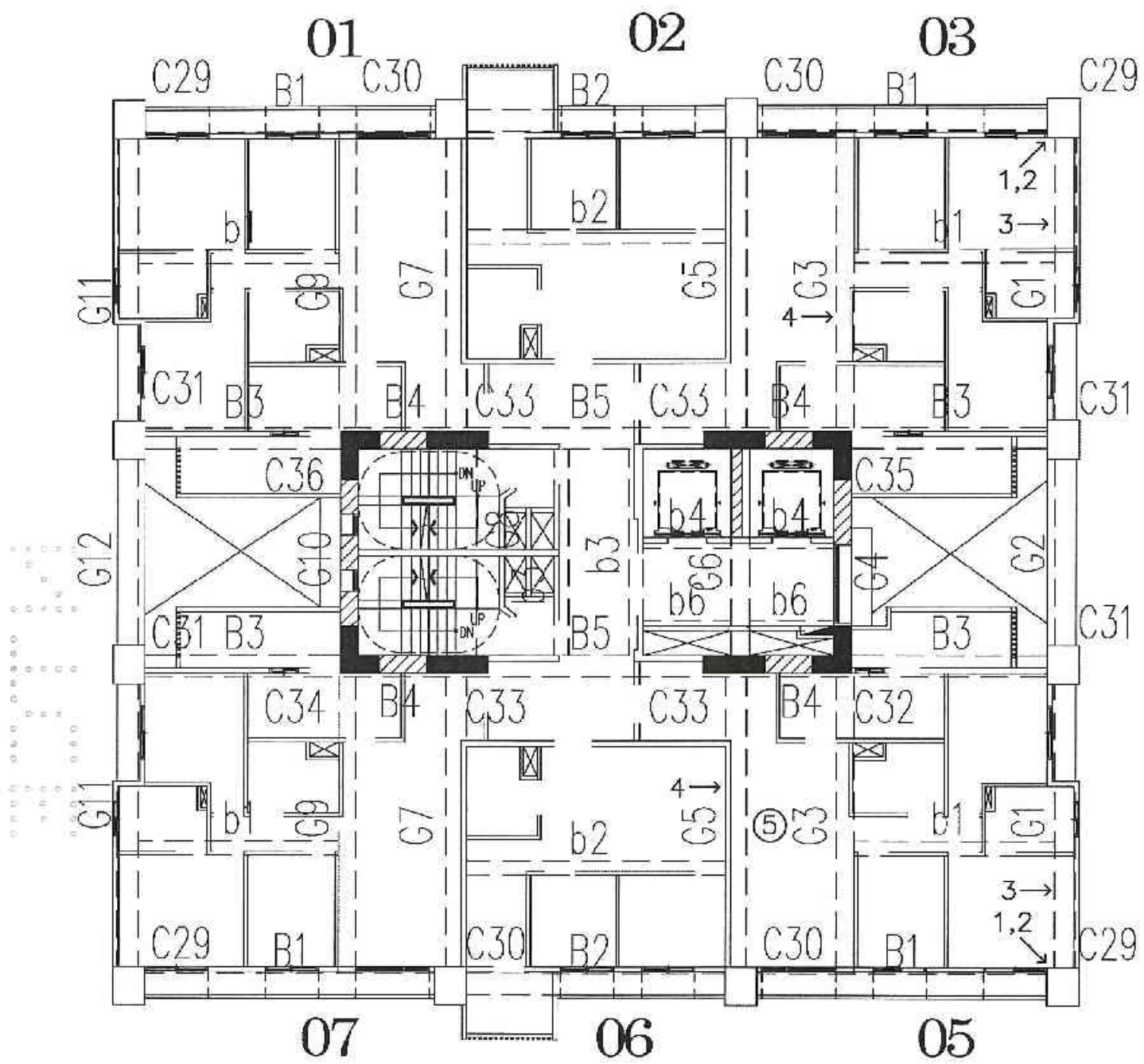
A2區C棟6層照片平面位置示意圖

圖 例
← 柱、梁
○ 高度



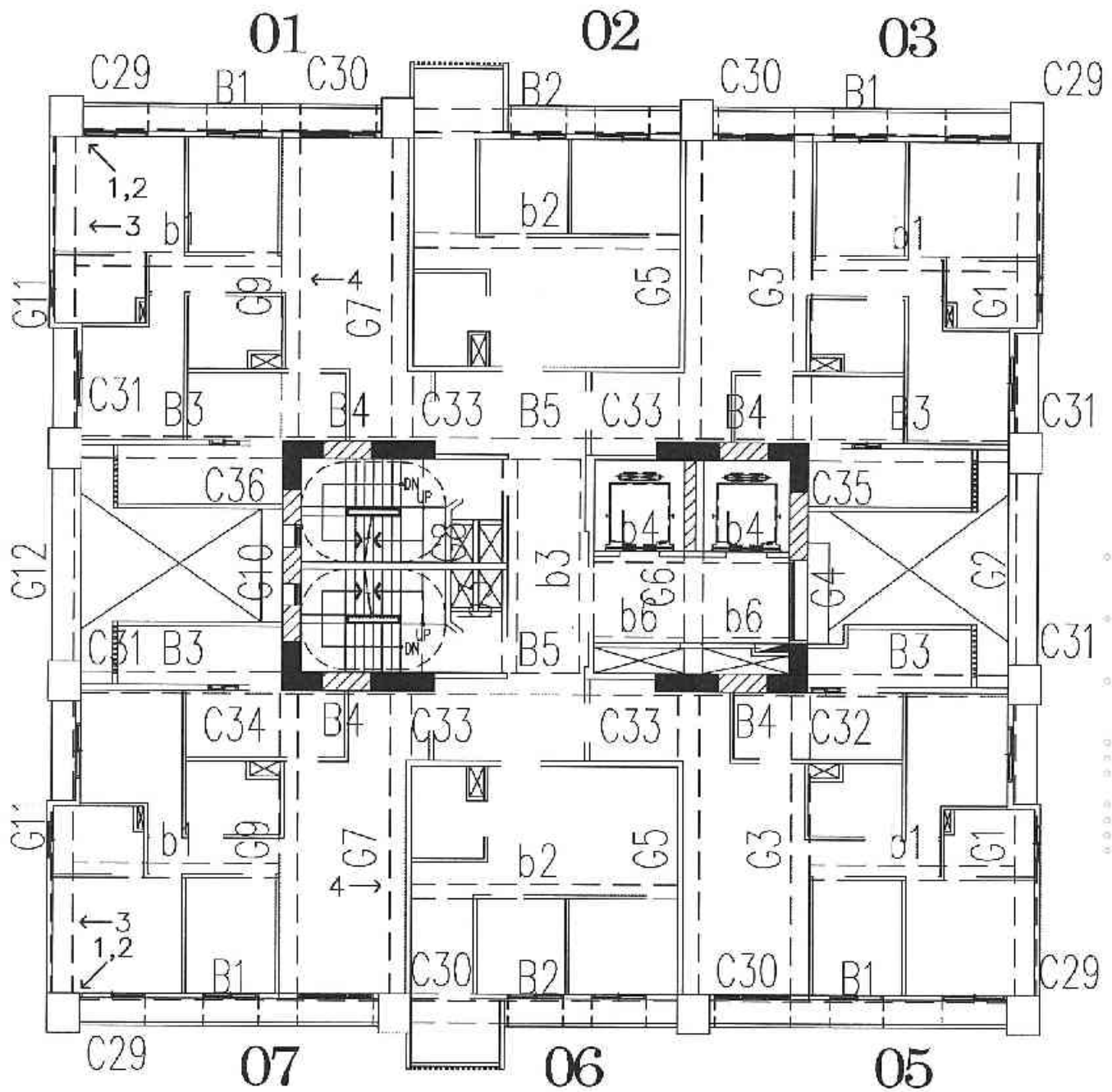
A2區C棟7層照片平面位置示意圖

圖 例
← 柱、梁
○ 高度



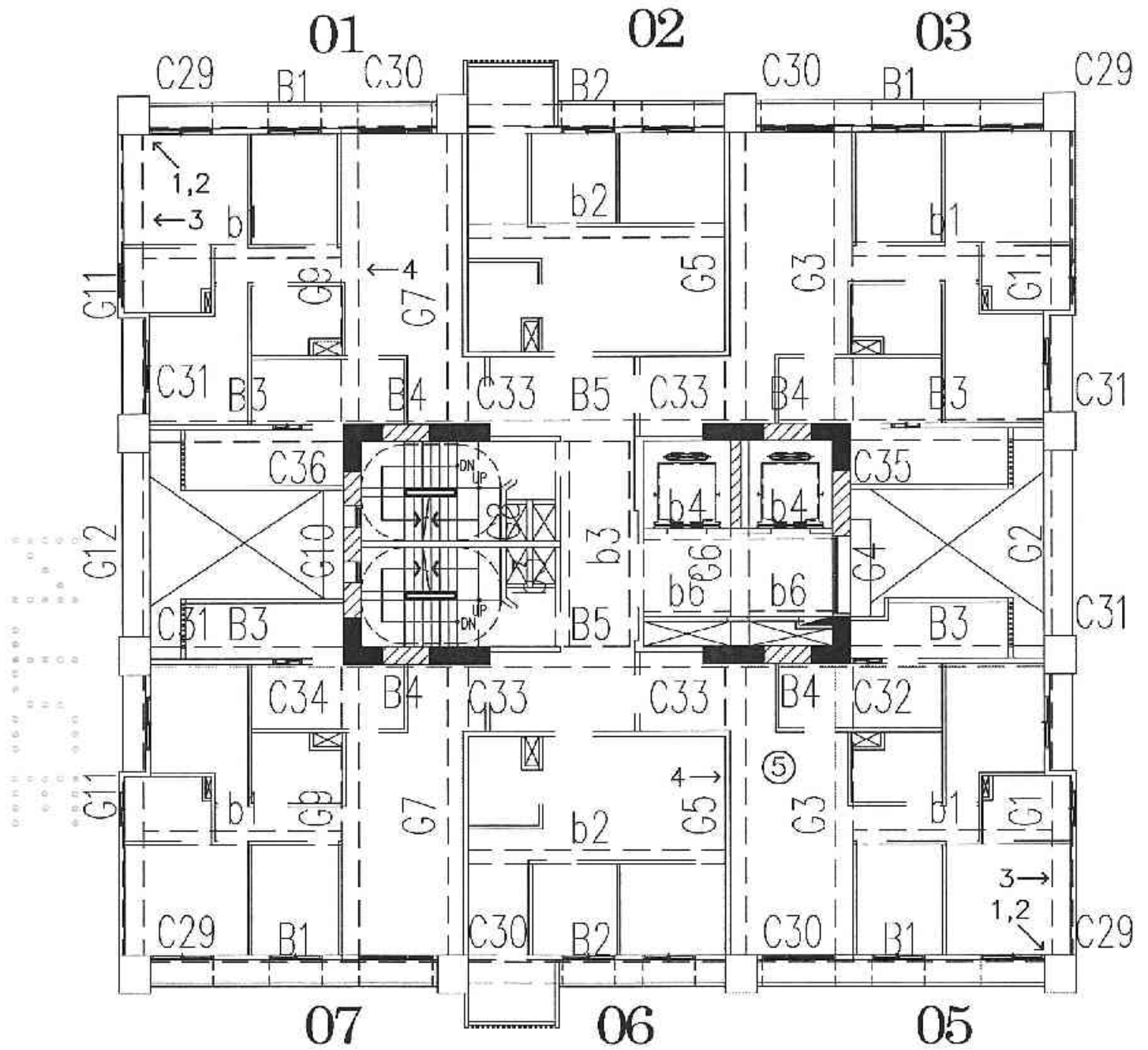
A2區C棟8層照片平面位置示意圖

圖例
← 柱、梁
○ 高度



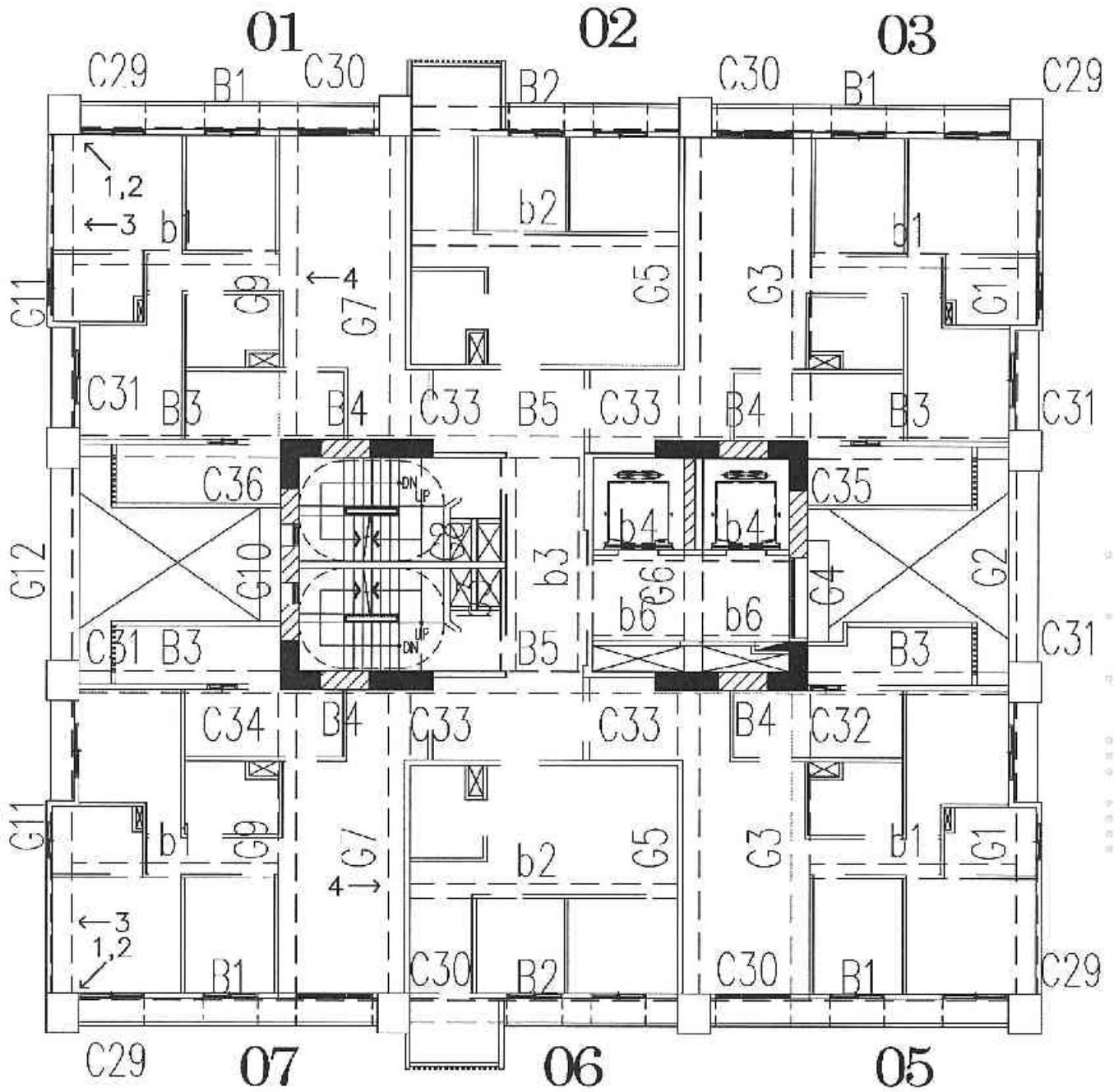
A2區C棟9層照片平面位置示意圖

圖 例
← 柱、梁
○ 高度



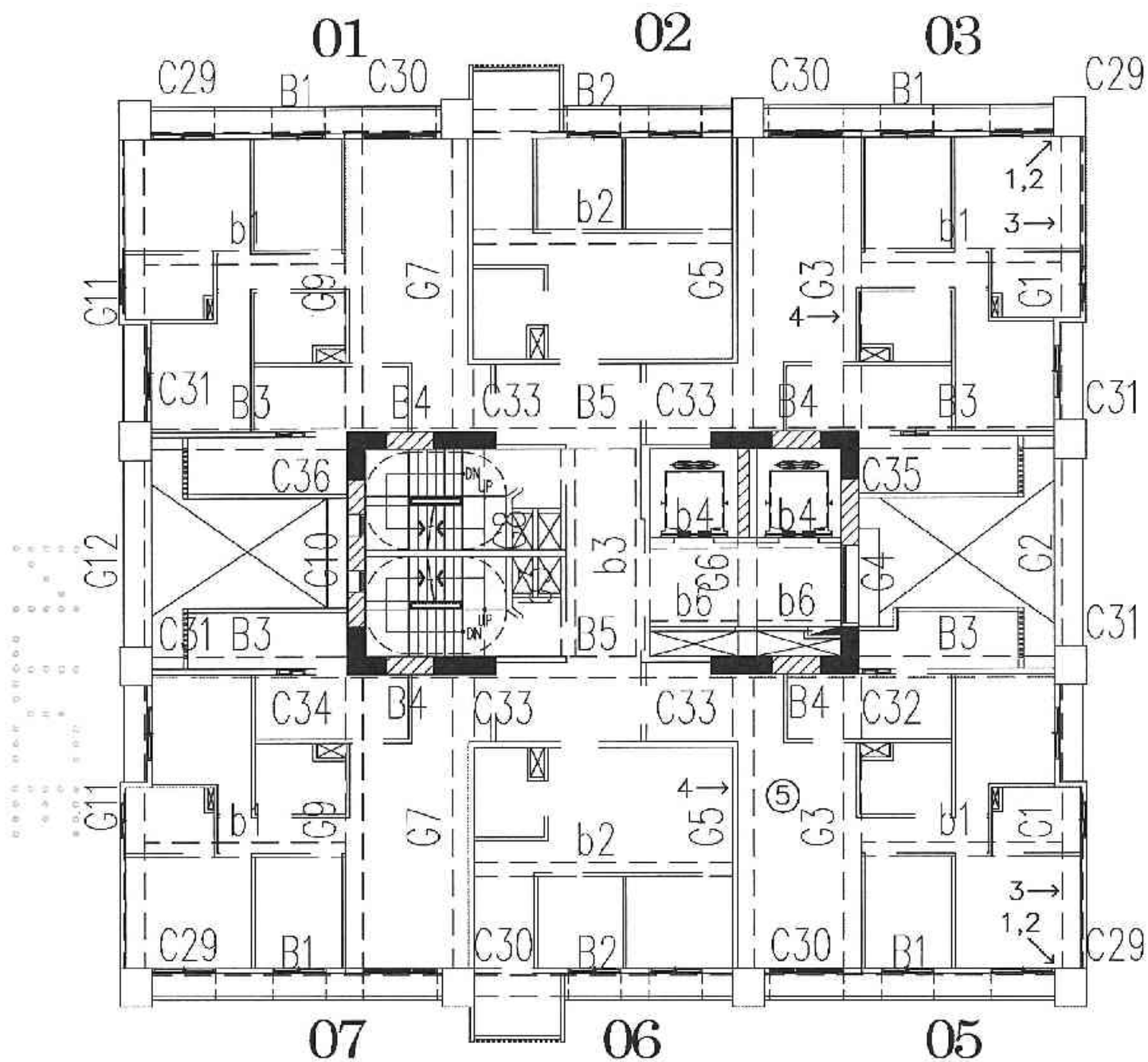
A2區C棟10層照片平面位置示意圖

圖 例
← 柱、梁
○ 高度



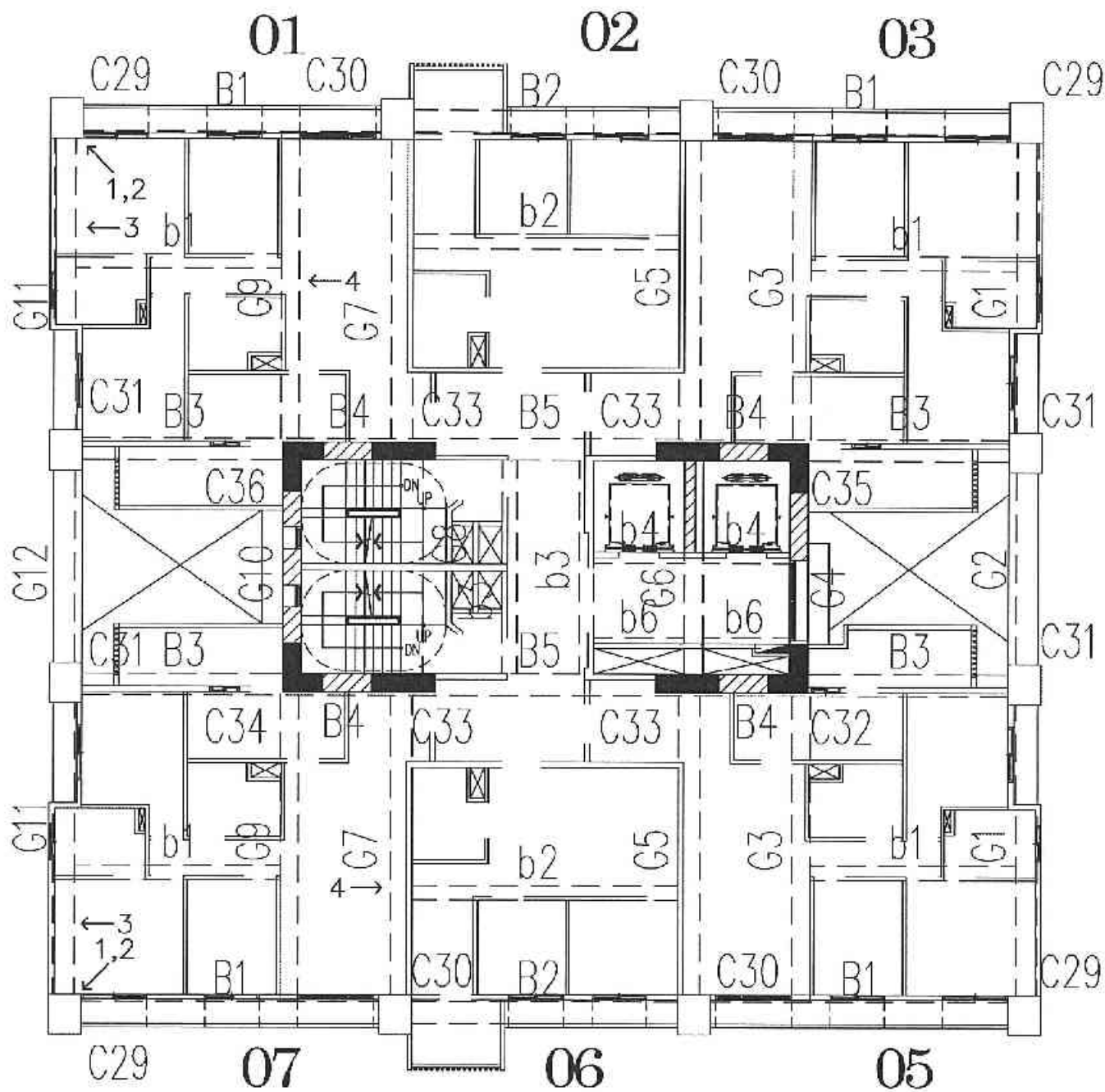
A2區C棟11層照片平面位置示意圖

圖 例	
←	柱、梁
○	高度



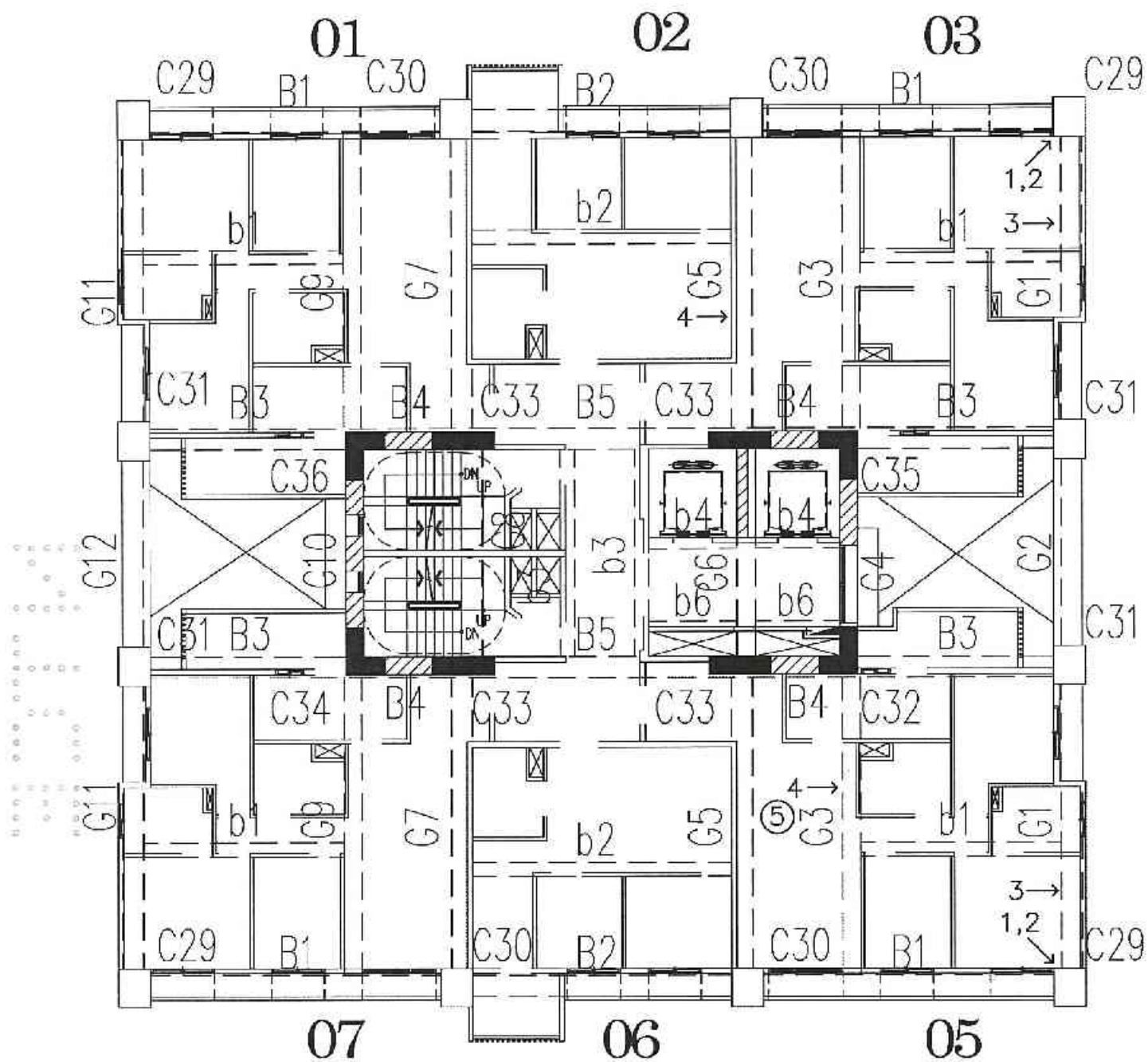
A2區C棟12層照片平面位置示意圖

圖例
← 柱、梁
○ 高度



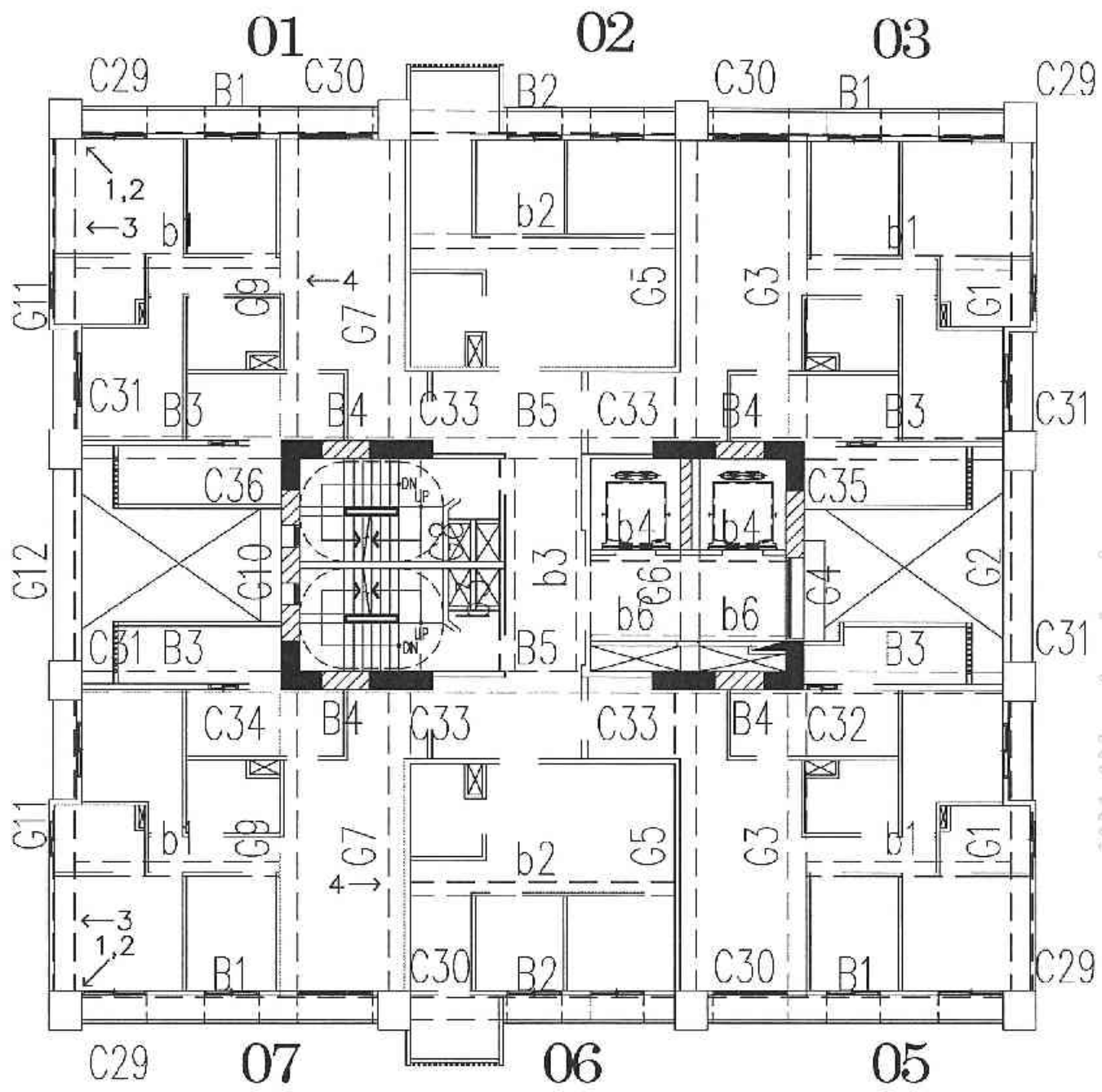
A2區C棟13層照片平面位置示意圖

圖	例
←	柱、梁
○	高度



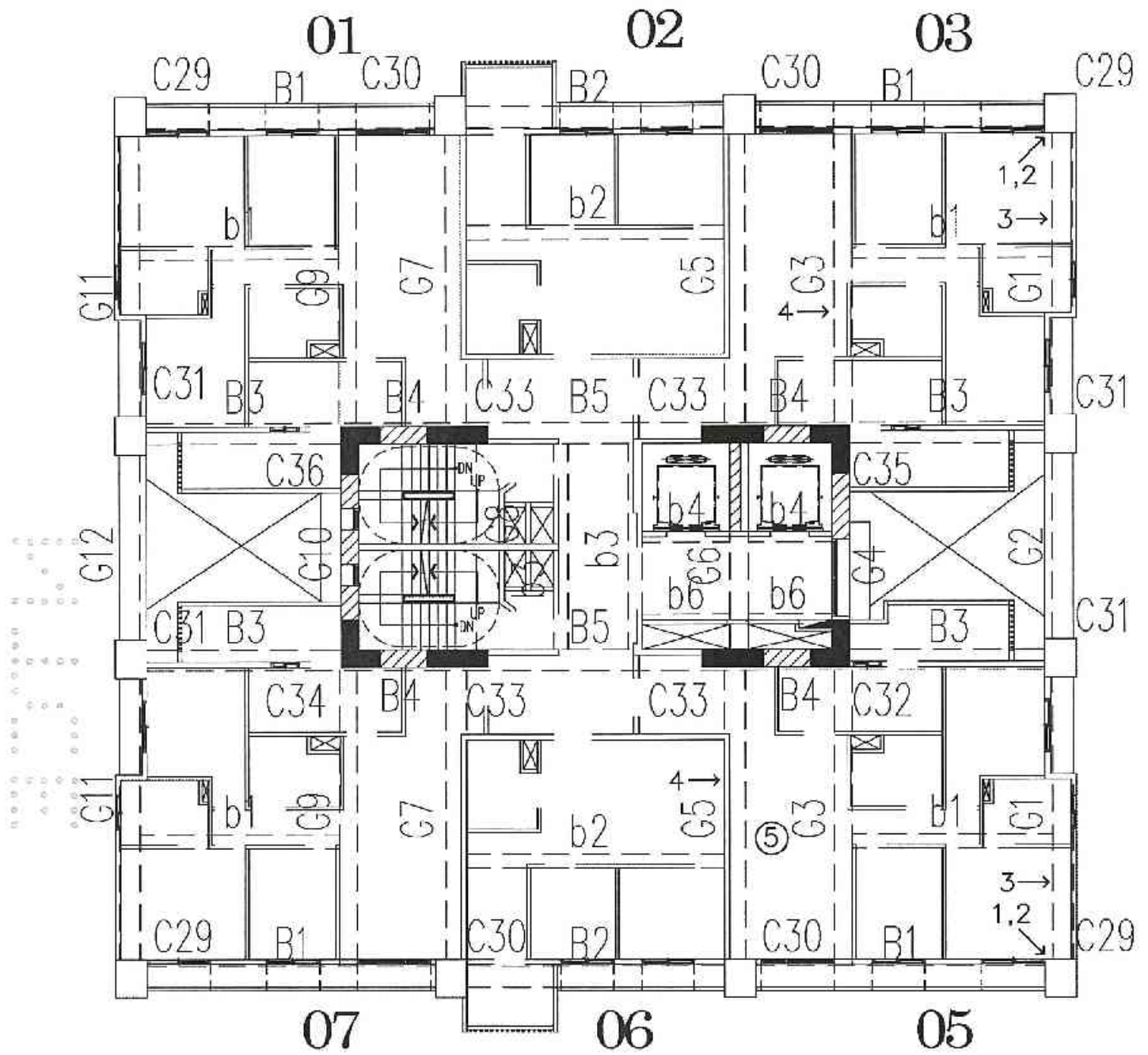
A2區C棟14層照片平面位置示意圖

圖 例
← 柱、梁
○ 高度



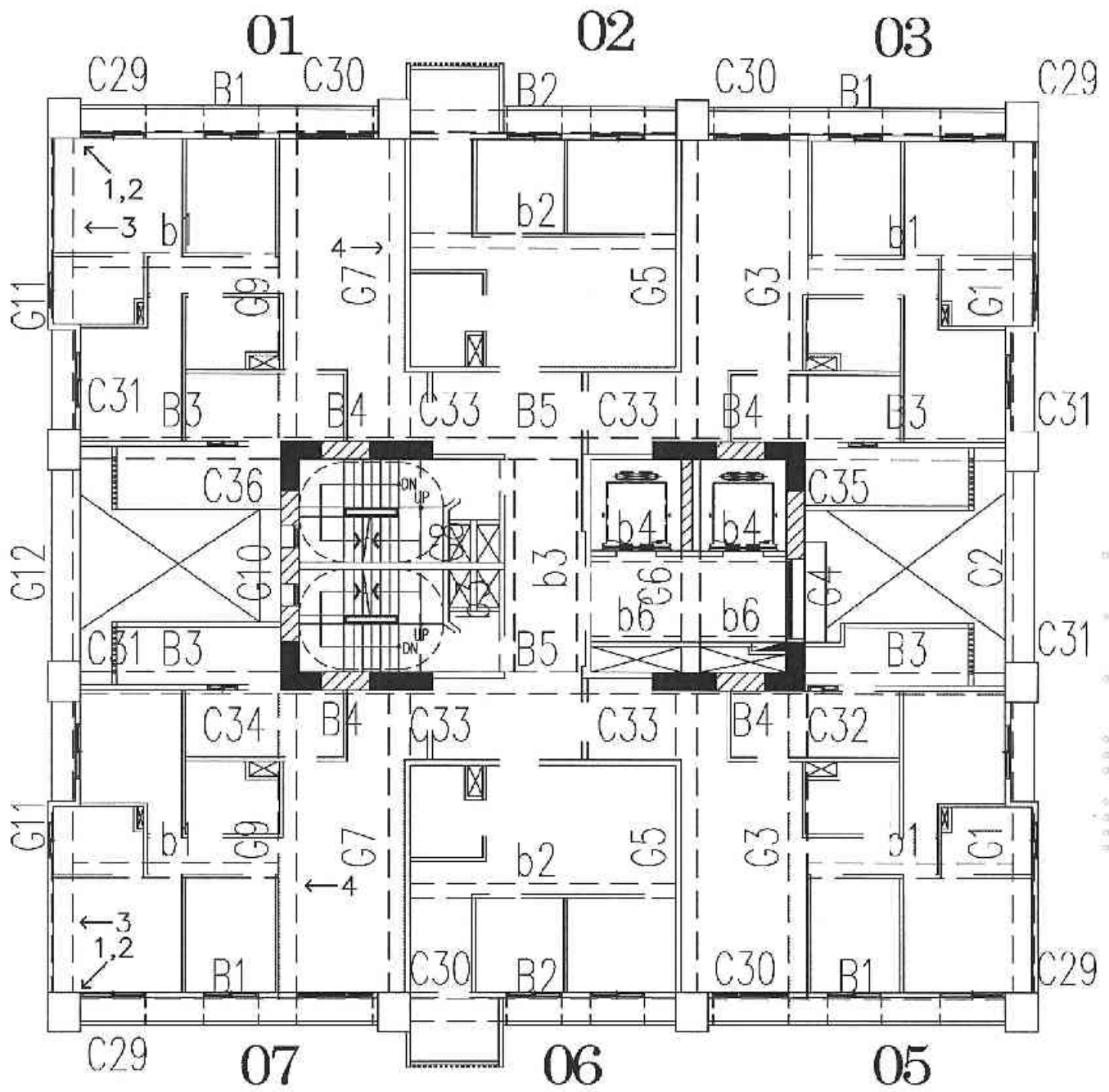
A2區C棟15層照片平面位置示意圖

圖 例
← 柱、梁
○ 高度



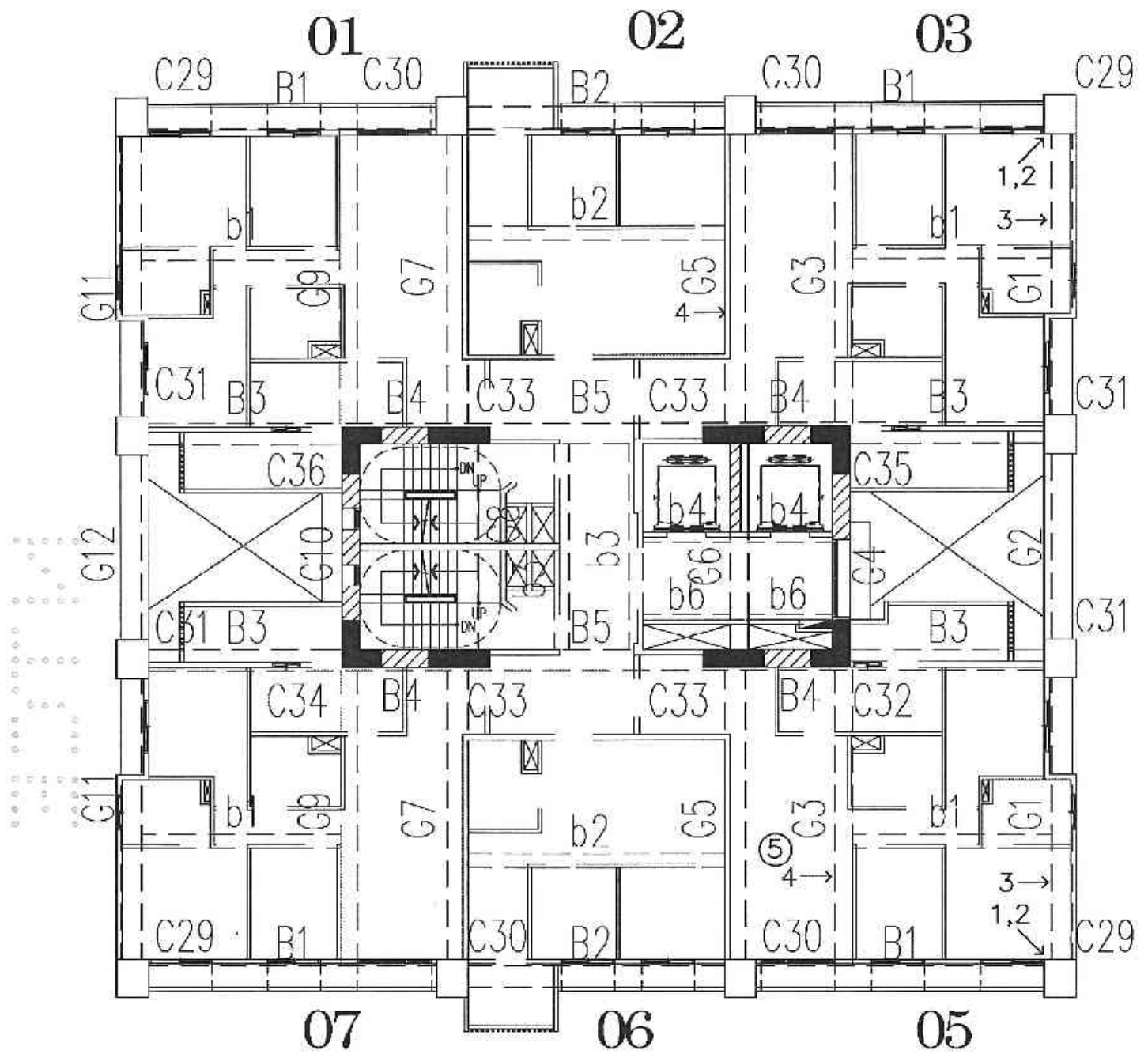
A2區C棟16層照片平面位置示意圖

圖 例
← 柱、梁
○ 高度



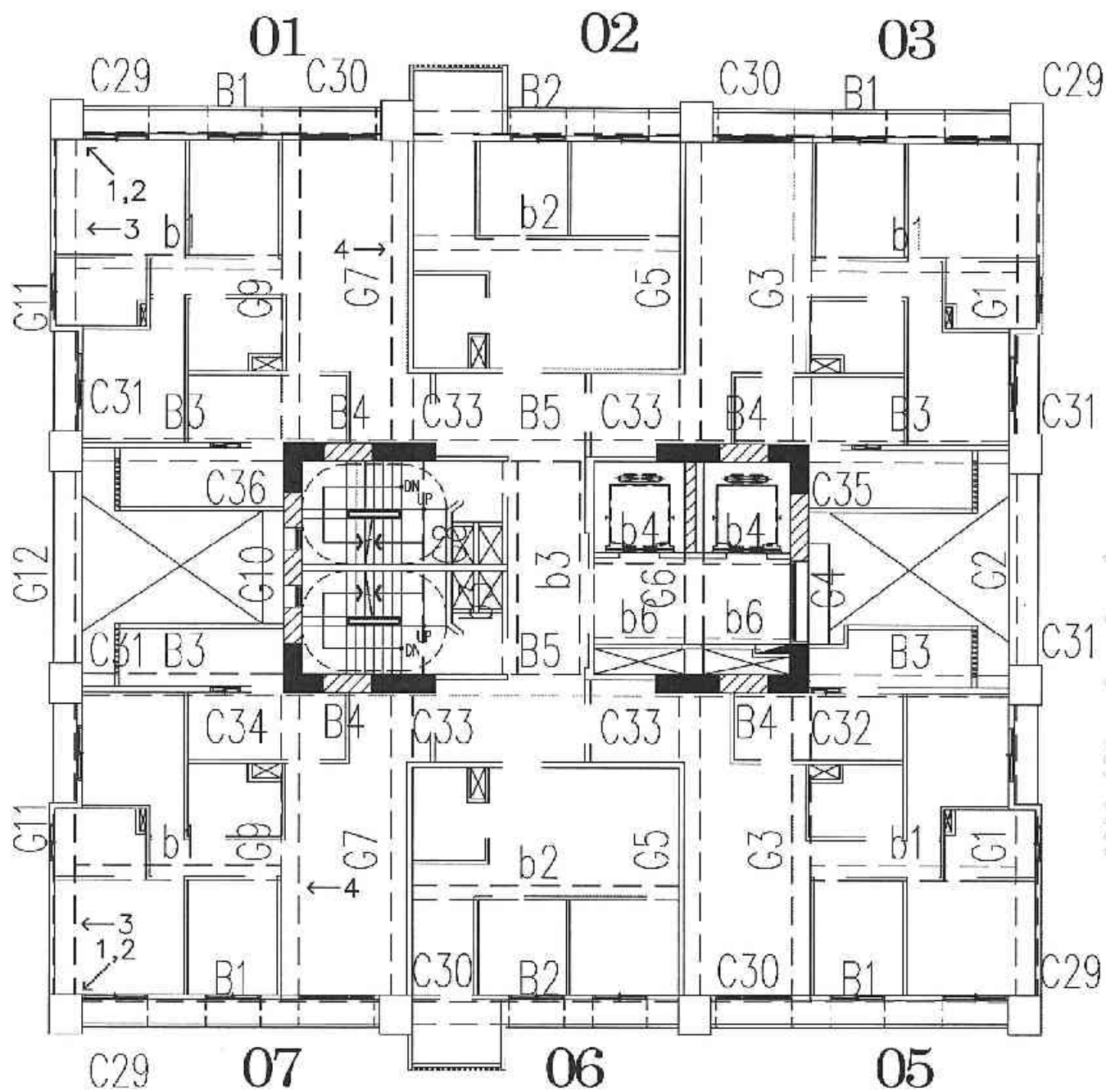
A2區C棟17層照片平面位置示意圖

○	例
←	柱、梁
○	高度



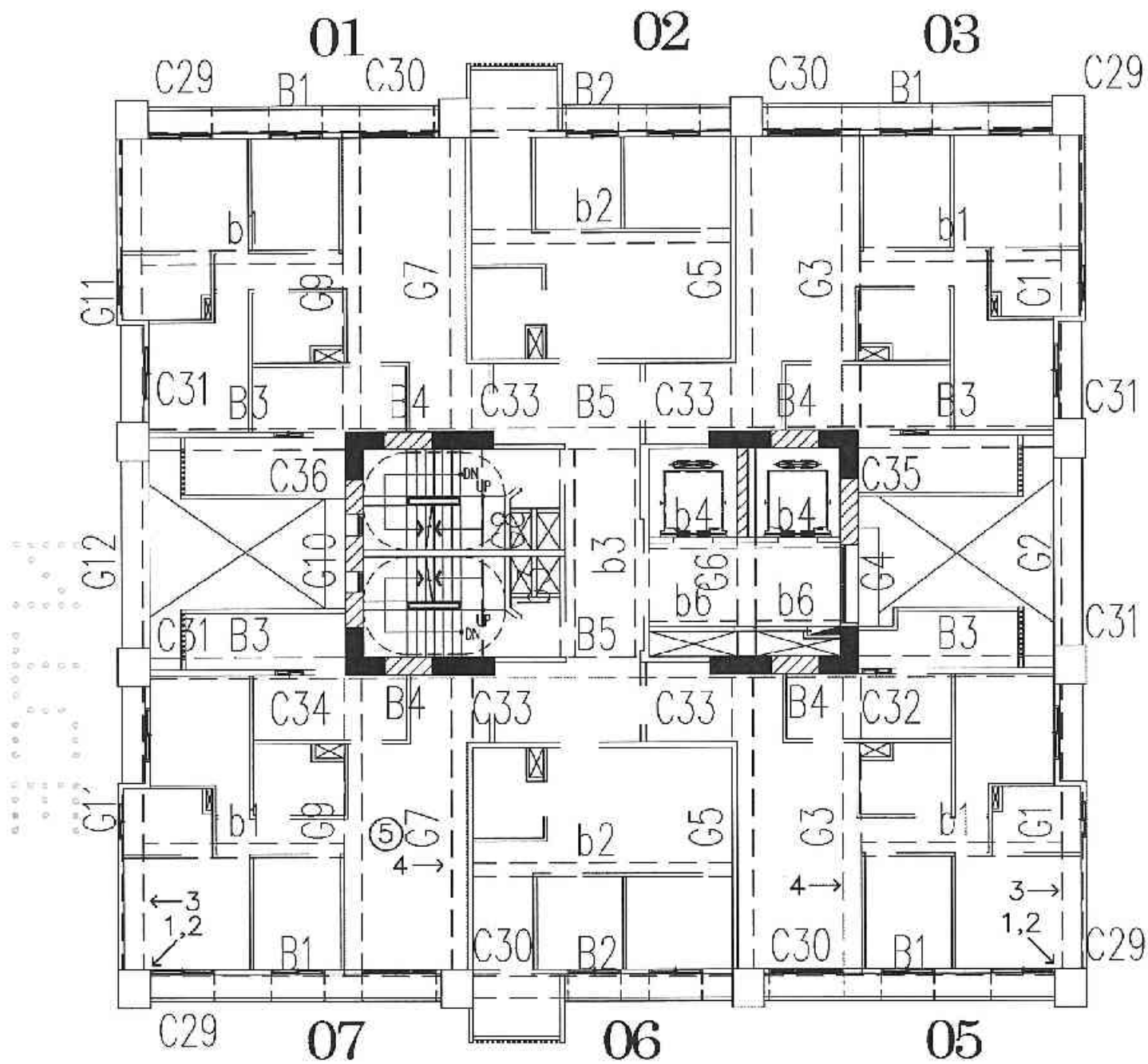
A2區C棟18層照片平面位置示意圖

圖 例
← 柱、梁
○ 高度



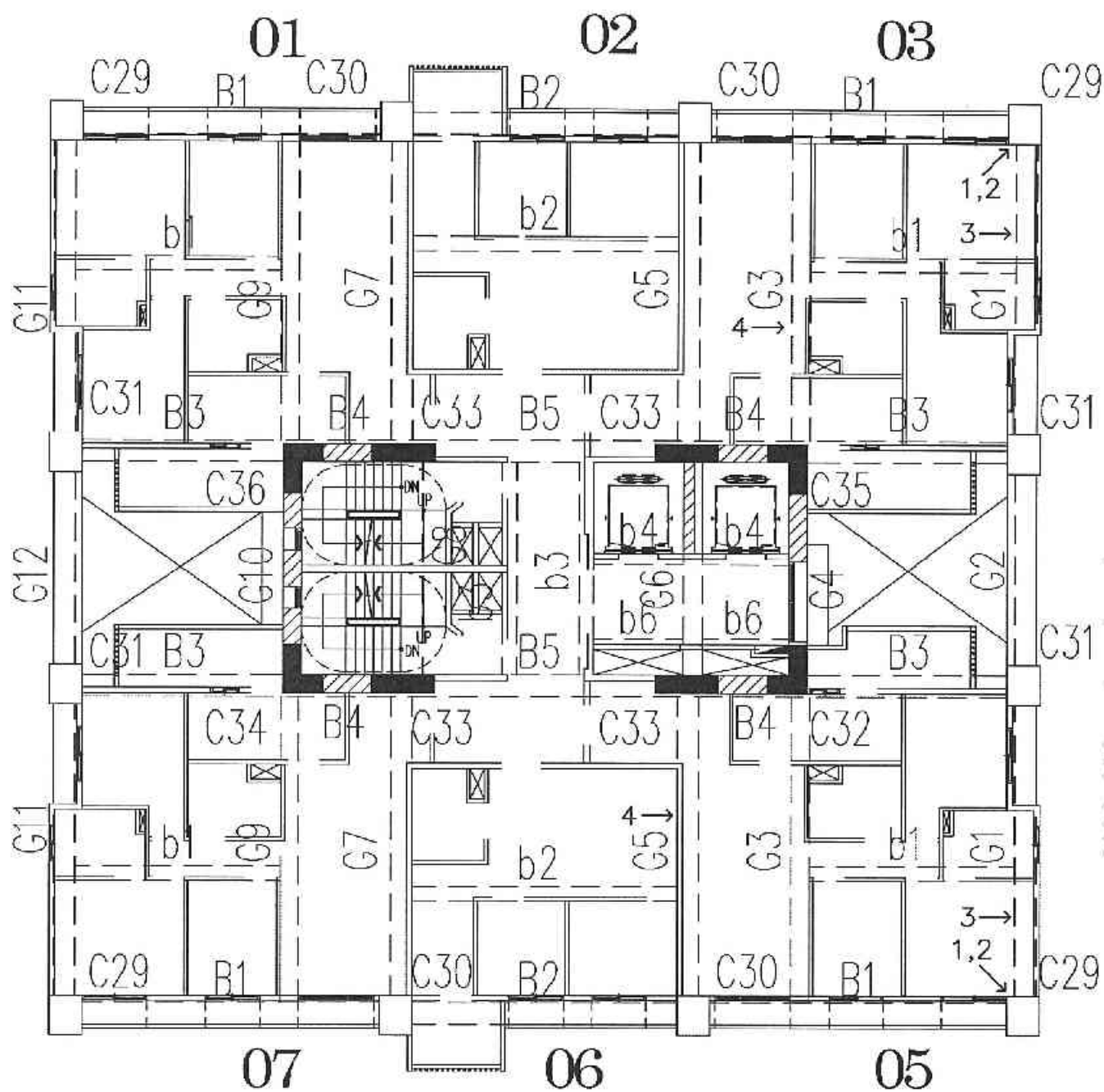
A2區C棟19層照片平面位置示意圖

圖 例
← 柱、梁
○ 高度



A2區C棟20層照片平面位置示意圖

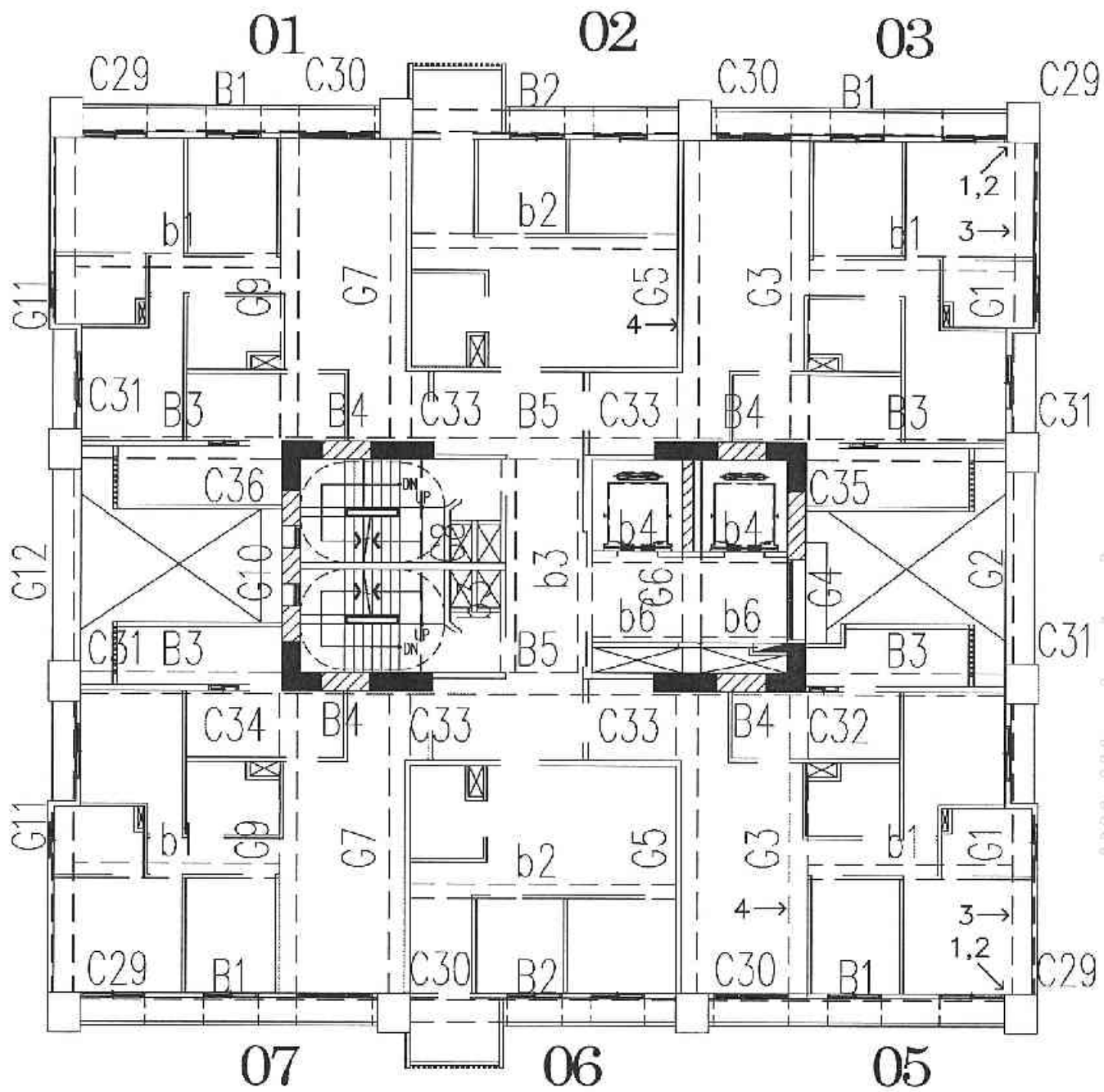
圖 例
← 柱、梁
○ 高度



A2區C棟21層照片平面位置示意圖

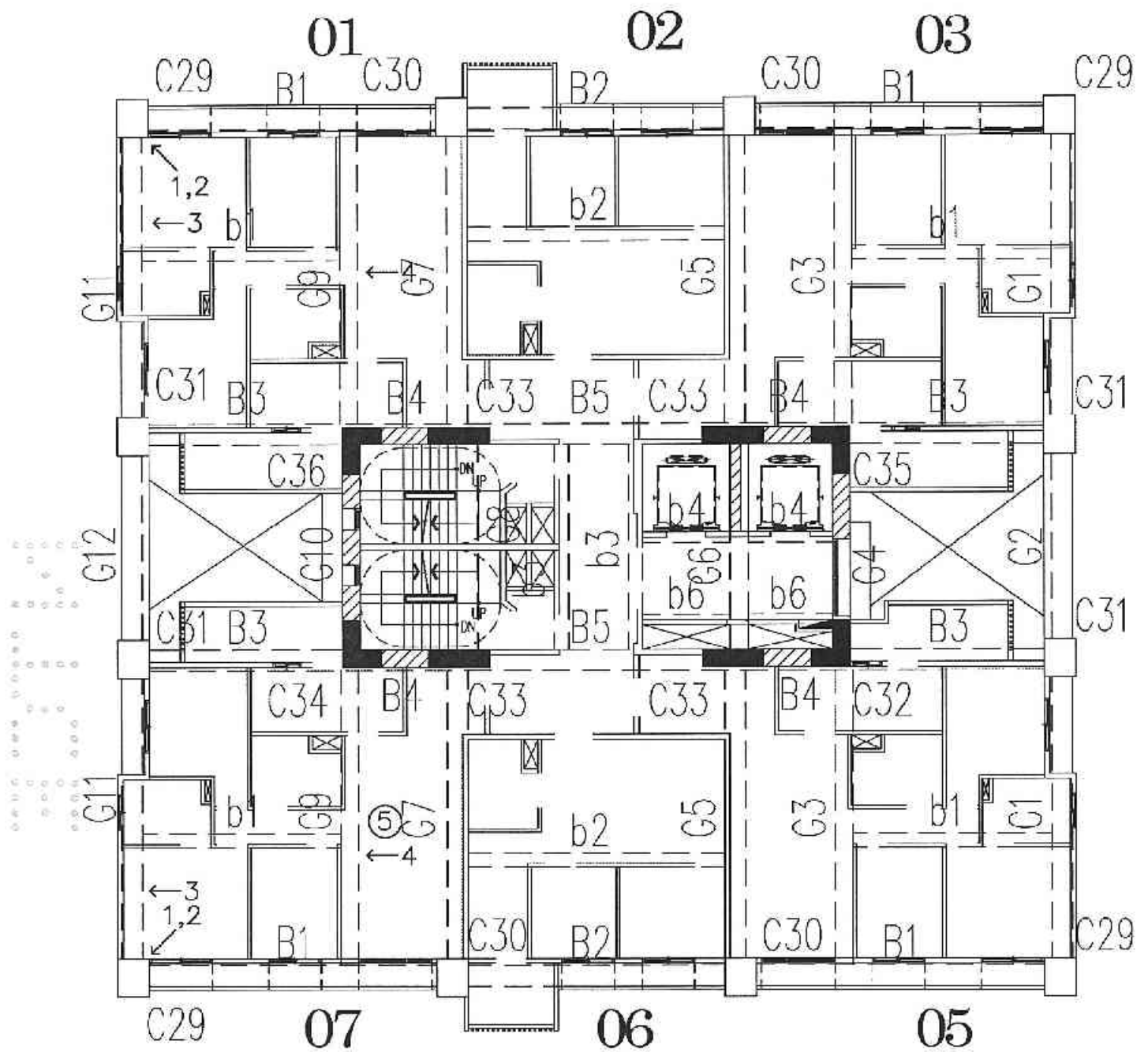
圖 例
← 柱、梁
○ 高度





A2區C棟23層照片平面位置示意圖

圖 例
← 柱、梁
○ 高度



A2區C棟24層照片平面位置示意圖

圖 例	
←	柱·梁
○	高度

新北市板橋區浮洲合宜住宅(A2、A3、A6區)建築物主要結構尺寸抽核紀錄表

A2區 C棟

單位：cm

樓	戶	照片編號	結構部位	結構編號	設計尺寸	現場量測尺寸	抽核結果	備註
1	27	1、2	柱	C29	110*110	114*95.5	大致相符	設計牆厚15cm
		3	梁	G93	60*80	45	大致相符	設計牆厚15cm
		4	梁	G103	70*80	82	大致相符	
1	33	1	柱	C29	110*110	95	大致相符	設計牆厚15cm
		2	梁	G91	60*80	84	大致相符	
		3、4	梁	B119	60*80	83*63	大致相符	
2	3	1、2	柱	C29	110*90	121*79.5	大致相符	設計牆厚15cm
		3	梁	G1	80*85	65	大致相符	設計牆厚15cm
		4	梁	G3	50*85	70.5	大致相符	設計樓板厚15cm
2	5	1、2	柱	C29	110*90	120*78	大致相符	設計牆厚15cm
		3	梁	G1	80*85	70	大致相符	設計樓板厚15cm
		4	梁	G5	80*85	83	大致相符	
3	1	1、2	柱	C29	90*110	116*76	大致相符	設計牆厚15cm
		3	梁	G11	80*85	71	大致相符	設計樓板厚15cm
		4	梁	G7	80*85	83	大致相符	
3	7	1、2	柱	C29	90*110	116*77.5	大致相符	設計牆厚15cm
		3	梁	G11	80*85	71.5	大致相符	設計樓板厚15cm
		4	梁	G9	50*85	54.5	大致相符	
		5	樓高	H	330	307	大致相符	

※現場量測尺寸應扣除下列相關值後，與設計尺寸進行比對

- |                 |                       |
|-----------------|-----------------------|
| 1. 梁柱粉刷層約1-3cm  | 2. 磁磚加粉刷層約4-6cm。      |
| 3. 石材加粉刷層約7-9cm | 4. 地板厚(石英磚加打底)約5-10cm |

新北市板橋區浮洲合宜住宅(A2、A3、A6區)建築物主要結構尺寸抽核紀錄表

A2區 C棟

單位：cm

樓	戶	照片編號	結構部位	結構編號	設計尺寸	現場量測尺寸	抽核結果	備註
4	1	1、2	柱	C29	110*90	116*76	大致相符	設計牆厚15cm
		3	梁	G1	80*85	70	大致相符	設計樓板厚15cm
		4	梁	G5	80*85	84	大致相符	
4	5	1、2	柱	C29	110*90	116*75	大致相符	設計牆厚15cm
		3	梁	G1	80*85	71	大致相符	設計樓板厚15cm
		4	梁	G3	50*85	53	大致相符	
5	1	1、2	柱	C29	110*90	116*75	大致相符	設計牆厚15cm
		3	梁	G11	80*85	71	大致相符	設計樓板厚15cm
		4	梁	G9	50*85	54	大致相符	
5	7	1、2	柱	C29	110*90	116*75	大致相符	設計牆厚15cm
		3	梁	G11	80*85	72	大致相符	設計樓板厚15cm
		4	梁	G7	80*85	84	大致相符	
		5	樓高	H	330	308	大致相符	
6	3	1、2	柱	C29	110*90	116*76.5	大致相符	設計牆厚15cm
		3	梁	G1	80*85	71	大致相符	設計樓板厚15cm
		4	梁	G3	50*85	54	大致相符	
6	5	1、2	柱	C29	110*90	115.5*75.5	大致相符	設計牆厚15cm
		3	梁	G1	80*85	71	大致相符	設計樓板厚15cm
		4	梁	G5	80*85	83.5	大致相符	

※現場量測尺寸應扣除下列相關值後，與設計尺寸進行比對

1. 梁柱粉刷層約1~3cm

2. 磁磚加粉刷層約4~6cm。

3. 石材加粉刷層約7~9cm

4. 地板厚(石英磚加打底)約5~10cm

新北市板橋區浮洲合宜住宅(A2、A3、A6區)建築物主要結構尺寸抽核紀錄表

A2區 C棟

單位：cm

樓	戶	照片編號	結構部位	結構編號	設計尺寸	現場量測尺寸	抽核結果	備註
7	1	1、2	柱	C29	110*90	116.5*75	大致相符	設計牆厚15cm
		3	梁	G11	80*85	71	大致相符	設計樓板厚15cm
		4	梁	G9	50*85	72	大致相符	設計樓板厚15cm
7	7	1、2	柱	C29	110*90	116*76	大致相符	設計牆厚15cm
		3	梁	G11	80*85	71	大致相符	設計樓板厚15cm
		4	梁	G7	80*85	83	大致相符	
		5	樓高	H	330	308	大致相符	
8	3	1、2	柱	C29	110*90	115*77	大致相符	設計牆厚15cm
		3	梁	G1	80*85	71	大致相符	設計樓板厚15cm
		4	梁	G3	50*85	70	大致相符	設計樓板厚15cm
8	5	1、2	柱	C29	110*90	116*76.5	大致相符	設計牆厚15cm
		3	梁	G1	80*85	71	大致相符	設計樓板厚15cm
		4	梁	G5	80*85	83	大致相符	
9	1	1、2	柱	C29	110*90	116*75	大致相符	設計牆厚15cm
		3	梁	G11	80*85	72	大致相符	設計樓板厚15cm
		4	梁	G9	50*85	53	大致相符	
9	7	1、2	柱	C29	110*90	116*75	大致相符	設計牆厚15cm
		3	梁	G11	70*85	56.5	大致相符	設計牆厚15cm
		4	梁	G7	70*85	74	大致相符	

※現場量測尺寸應扣除下列相關值後，與設計尺寸進行比對

- |                 |                       |
|-----------------|-----------------------|
| 1. 梁柱粉刷層約1-3cm  | 2. 磁磚加粉刷層約4-6cm。      |
| 3. 石材加粉刷層約7-9cm | 4. 地板厚(石英磚加打底)約5-10cm |

新北市板橋區浮洲合宜住宅(A2、A3、A6區)建築物主要結構尺寸抽核紀錄表

A2區 C棟

單位：cm

樓	戶	照片編號	結構部位	結構編號	設計尺寸	現場量測尺寸	抽核結果	備註
10	1	1、2	柱	C29	90*110	116*76	大致相符	設計牆厚15cm
		3	梁	G11	70*85	71	大致相符	設計樓板厚15cm
		4	梁	G9	50*80	66	大致相符	設計樓板厚15cm
10	5	1、2	柱	C29	90*110	116*77	大致相符	設計牆厚15cm
		3	梁	G1	70*85	71	大致相符	設計樓板厚15cm
		4	梁	G5	70*80	73	大致相符	
11	1	1、2	柱	C29	90*110	116*75.5	大致相符	設計牆厚15cm
		3	梁	G11	70*85	72	大致相符	設計樓板厚15cm
		4	梁	G9	50*80	66	大致相符	設計樓板厚15cm
11	7	1、2	柱	C29	90*110	116*77	大致相符	設計牆厚15cm
		3	梁	G11	70*85	71	大致相符	設計樓板厚15cm
		4	梁	G7	70*80	74	大致相符	
		5	樓高	H	330	308	大致相符	
12	3	1、2	柱	C29	90*110	116*78	大致相符	設計牆厚15cm
		3	梁	G1	70*85	71.5	大致相符	設計樓板厚15cm
		4	梁	G3	50*80	54	大致相符	
12	5	1、2	柱	C29	90*110	116*77	大致相符	設計牆厚15cm
		3	梁	G1	70*85	71	大致相符	設計樓板厚15cm
		4	梁	G5	70*80	74	大致相符	

※現場量測尺寸應扣除下列相關值後，與設計尺寸進行比對

- |                 |                       |
|-----------------|-----------------------|
| 1. 梁柱粉刷層約1-3cm  | 2. 磁磚加粉刷層約4-6cm。      |
| 3. 石材加粉刷層約7-9cm | 4. 地板厚(石英磚加打底)約5-10cm |

新北市板橋區浮洲合宜住宅(A2、A3、A6區)建築物主要結構尺寸抽核紀錄表

A2區 C棟

單位：cm

樓	戶	照片編號	結構部位	結構編號	設計尺寸	現場量測尺寸	抽核結果	備註
13	1	1、2	柱	C29	90*110	115.5*75.5	大致相符	設計牆厚15cm
		3	梁	G11	70*85	55	大致相符	設計牆厚15cm
		4	梁	G9	50*80	68	大致相符	設計樓板厚15cm
13	7	1、2	柱	C29	90*110	116*76	大致相符	設計牆厚15cm
		3	梁	G11	70*85	71	大致相符	設計樓板厚15cm
		4	梁	G7	70*80	74.5	大致相符	
		5	樓高	H	330	311	大致相符	
14	3	1、2	柱	C29	90*110	115*76	大致相符	設計牆厚15cm
		3	梁	G1	70*85	70.5	大致相符	設計樓板厚15cm
		4	梁	G5	70*80	74	大致相符	
14	5	1、2	柱	C29	90*110	115*77	大致相符	設計牆厚15cm
		3	梁	G1	70*85	56	大致相符	設計樓板厚15cm
		4	梁	G3	50*80	54	大致相符	
15	1	1、2	柱	C29	90*110	115.5*75	大致相符	設計牆厚15cm
		3	梁	G11	70*85	71.5	大致相符	設計樓板厚15cm
		4	梁	G9	50*80	53	大致相符	
15	7	1、2	柱	C29	90*110	116*75.5	大致相符	設計牆厚15cm
		3	梁	G11	70*85	71.5	大致相符	設計樓板厚15cm
		4	梁	G7	70*80	64	大致相符	
		5	樓高	H	330	308	大致相符	

※現場量測尺寸應扣除下列相關值後，與設計尺寸進行比對

- |                 |                       |
|-----------------|-----------------------|
| 1. 梁柱粉刷層約1-3cm  | 2. 磁磚加粉刷層約4-6cm。      |
| 3. 石材加粉刷層約7-9cm | 4. 地板厚(石英磚加打底)約5-10cm |

新北市板橋區浮洲合宜住宅(A2、A3、A6區)建築物主要結構尺寸抽核紀錄表

A2區 C棟

單位：cm

樓	戶	照片編號	結構部位	結構編號	設計尺寸	現場量測尺寸	抽核結果	備註
16	5	1、2	柱	C29	110*90	116*75	大致相符	設計牆厚15cm
		3	梁	G1	60*85	71	大致相符	設計樓板厚15cm
		4	梁	G5	60*80	64	大致相符	
17	1	1、2	柱	C29	110*90	117*75	大致相符	設計牆厚15cm
		3	梁	G11	60*85	72	大致相符	設計樓板厚15cm
		4	梁	G7	60*80	65	大致相符	
17	7	1、2	柱	C29	110*90	116*76	大致相符	設計牆厚15cm
		3	梁	G11	60*85	71	大致相符	設計樓板厚15cm
		4	梁	G9	50*80	54	大致相符	
		5	樓高	H	330	310	大致相符	
18	3	1、2	柱	C29	110*90	116*76	大致相符	設計牆厚15cm
		3	梁	G1	60*85	71	大致相符	設計樓板厚15cm
		4	梁	G5	60*80	66	大致相符	
18	5	1、2	柱	C29	110*90	116*76	大致相符	設計牆厚15cm
		3	梁	G1	60*85	46	大致相符	設計牆厚15cm
		4	梁	G3	50*80	66	大致相符	設計樓板厚15cm
19	1	1、2	柱	C29	110*90	116*75	大致相符	設計牆厚15cm
		3	梁	G11	60*85	71	大致相符	設計樓板厚15cm
		4	梁	G7	60*80	64	大致相符	

※現場量測尺寸應扣除下列相關值後，與設計尺寸進行比對

- |                 |                       |
|-----------------|-----------------------|
| 1. 梁柱粉刷層約1-3cm  | 2. 磁磚加粉刷層約4-6cm。      |
| 3. 石材加粉刷層約7-9cm | 4. 地板厚(石英磚加打底)約5-10cm |

新北市板橋區浮洲合宜住宅(A2、A3、A6區)建築物主要結構尺寸抽核紀錄表

A2區 C棟

單位：cm

樓	戶	照片編號	結構部位	結構編號	設計尺寸	現場量測尺寸	抽核結果	備註
19	7	1、2	柱	C29	110*90	117*76	大致相符	設計牆厚15cm
		3	梁	G11	60*85	45	大致相符	設計牆厚15cm
		4	梁	G9	50*80	67	大致相符	設計樓板厚15cm
		5	樓高	H	330	308	大致相符	
20	5	1、2	柱	C29	110*90	116*76	大致相符	設計牆厚15cm
		3	梁	G1	60*85	71	大致相符	設計樓板厚15cm
		4	梁	G3	50*80	53	大致相符	
20	7	1、2	柱	C29	110*90	116*75	大致相符	設計牆厚15cm
		3	梁	G11	60*85	71	大致相符	設計樓板厚15cm
		4	梁	G7	60*80	64	大致相符	
21	3	1、2	柱	C29	110*90	116*76	大致相符	設計牆厚15cm
		3	梁	G1	60*85	71	大致相符	設計樓板厚15cm
		4	梁	G3	50*80	52	大致相符	
21	5	1、2	柱	C29	110*90	116*76	大致相符	設計牆厚15cm
		3	梁	G1	60*85	71	大致相符	設計樓板厚15cm
		4	梁	G5	60*80	63	大致相符	
		5	樓高	II	330	308	大致相符	
22	1	1、2	柱	C29	110*90	116*75	大致相符	設計牆厚15cm
		3	梁	G11	60*85	71	大致相符	設計樓板厚15cm
		4	梁	G9	50*80	56	大致相符	

※現場量測尺寸應扣除下列相關值後，與設計尺寸進行比對

- |                 |                       |
|-----------------|-----------------------|
| 1. 梁柱粉刷層約1-3cm  | 2. 磁磚加粉刷層約4-6cm。      |
| 3. 石材加粉刷層約7-9cm | 4. 地板厚(石英磚加打底)約5-10cm |

新北市板橋區浮洲合宜住宅(A2、A3、A6區)建築物主要結構尺寸抽核紀錄表

A2區 C棟

單位：cm

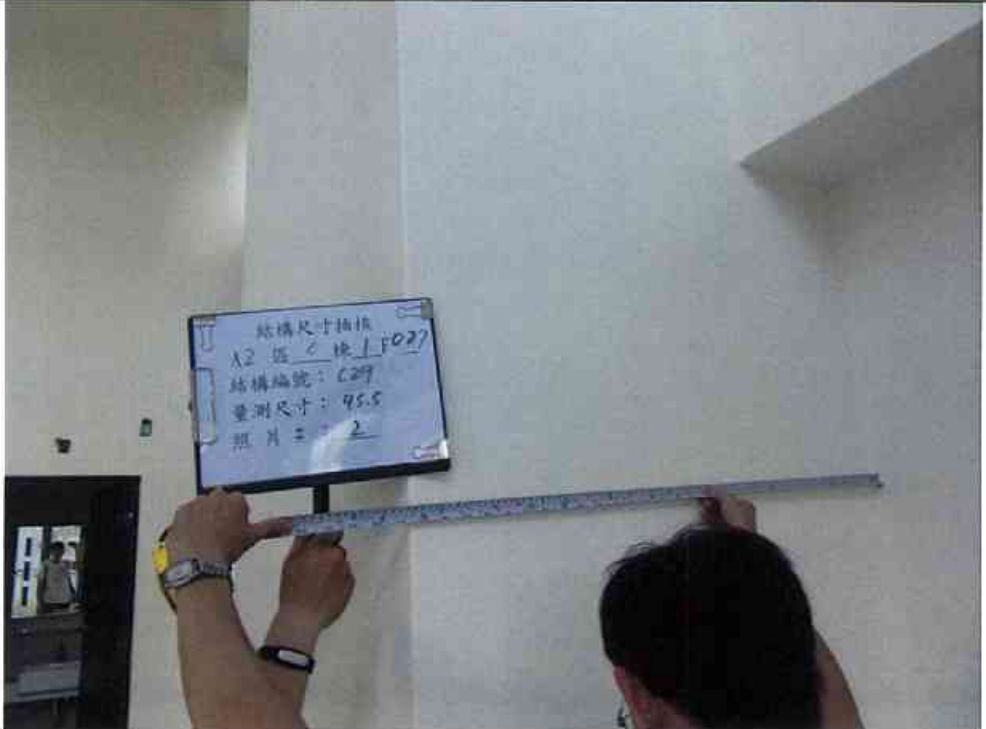
樓	戶	照片編號	結構部位	結構編號	設計尺寸	現場量測尺寸	抽核結果	備註
22	7	1、2	柱	C29	110*90	116*76	大致相符	設計牆厚15cm
		3	梁	G11	60*85	72	大致相符	設計樓板厚15cm
		4	梁	G7	60*70	64	大致相符	
23	3	1、2	柱	C29	110*90	116*77	大致相符	設計牆厚15cm
		3	梁	G1	60*85	71	大致相符	設計樓板厚15cm
		4	梁	G5	60*70	64	大致相符	
23	5	1、2	柱	C29	110*90	116*76	大致相符	設計牆厚15cm
		3	梁	G1	60*85	71	大致相符	設計樓板厚15cm
		4	梁	G3	50*70	54	大致相符	
		5	樓高	H	330	308	大致相符	
24	1	1、2	柱	C29	110*90	116*74	大致相符	設計牆厚15cm
		3	梁	G11	60*85	47	大致相符	設計牆厚15cm
		4	梁	G9	50*70	53	大致相符	
24	7	1、2	柱	C29	110*90	117*76	大致相符	設計牆厚15cm
		3	梁	G11	60*85	46	大致相符	設計牆厚15cm
		4	梁	G9	50*70	56	大致相符	

※現場量測尺寸應扣除下列相關值後，與設計尺寸進行比對

- |                 |                       |
|-----------------|-----------------------|
| 1. 梁柱粉刷層約1-3cm  | 2. 磁磚加粉刷層約4-6cm。      |
| 3. 石材加粉刷層約7-9cm | 4. 地板厚(石英磚加打底)約5-10cm |

## 鑑定報告書照片紀錄

編號	說明	位置：詳照片平面位置示意圖
1		內容：詳建築物主要結構尺寸抽核紀錄表
		


編號	說明	位置：詳照片平面位置示意圖
2		內容：詳建築物主要結構尺寸抽核紀錄表
		

# 鑑定報告書照片紀錄

編號	說明	位置：詳照片平面位置示意圖
3		內容：詳建築物主要結構尺寸抽核紀錄表



編號	說明	位置：詳照片平面位置示意圖
4		內容：詳建築物主要結構尺寸抽核紀錄表



# 鑑定報告書照片紀錄

編號	說明	位置：詳照片平面位置示意圖
1		內容：詳建築物主要結構尺寸抽核紀錄表



編號	說明	位置：詳照片平面位置示意圖
2		內容：詳建築物主要結構尺寸抽核紀錄表



# 鑑定報告書照片紀錄

編號	說明	位置：詳照片平面位置示意圖
3		內容：詳建築物主要結構尺寸抽核紀錄表
		
編號	說明	位置：詳照片平面位置示意圖
4		內容：詳建築物主要結構尺寸抽核紀錄表
		

# 鑑定報告書照片紀錄


編號		位置：詳照片平面位置示意圖
1	說明	內容：詳建築物主要結構尺寸抽核紀錄表




編號		位置：詳照片平面位置示意圖
2	說明	內容：詳建築物主要結構尺寸抽核紀錄表



# 鑑定報告書照片紀錄

編號	說明	位置：詳照片平面位置示意圖
3		內容：詳建築物主要結構尺寸抽核紀錄表
		

編號	說明	位置：詳照片平面位置示意圖
4		內容：詳建築物主要結構尺寸抽核紀錄表
		

# 鑑定報告書照片紀錄


編號	說明	位置：詳照片平面位置示意圖
1		內容：詳建築物主要結構尺寸抽核紀錄表



編號	說明	位置：詳照片平面位置示意圖
2		內容：詳建築物主要結構尺寸抽核紀錄表



# 鑑定報告書照片紀錄

編號	說明	位置：詳照片平面位置示意圖
3		內容：詳建築物主要結構尺寸抽核紀錄表
		

編號	說明	位置：詳照片平面位置示意圖
4		內容：詳建築物主要結構尺寸抽核紀錄表
		

# 鑑定報告書照片紀錄

編號	說明	位置：詳照片平面位置示意圖
1		內容：詳建築物主要結構尺寸抽核紀錄表



編號	說明	位置：詳照片平面位置示意圖
2		內容：詳建築物主要結構尺寸抽核紀錄表

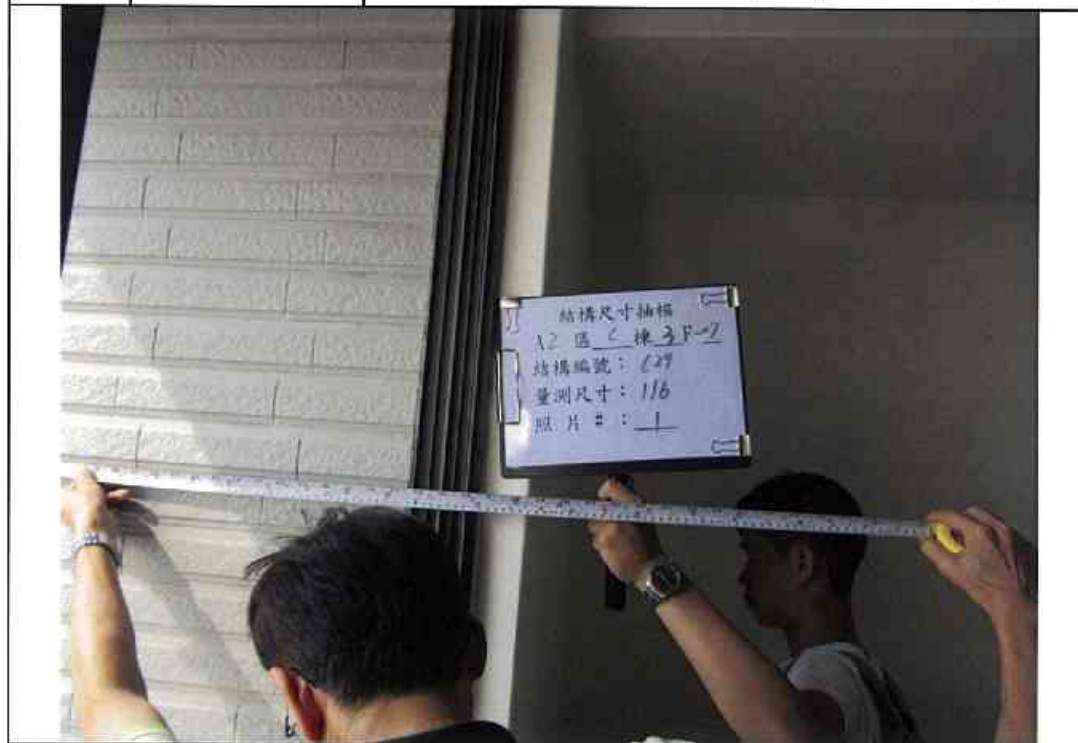


# 鑑定報告書照片紀錄

編號	說明	位置：詳照片平面位置示意圖
3		內容：詳建築物主要結構尺寸抽核紀錄表
		
編號	說明	位置：詳照片平面位置示意圖
4		內容：詳建築物主要結構尺寸抽核紀錄表
		

# 鑑定報告書照片紀錄


編號	說明	位置：詳照片平面位置示意圖
1		內容：詳建築物主要結構尺寸抽核紀錄表



編號	說明	位置：詳照片平面位置示意圖
2		內容：詳建築物主要結構尺寸抽核紀錄表



# 鑑定報告書照片紀錄

編號	說明	位置：詳照片平面位置示意圖
3		內容：詳建築物主要結構尺寸抽核紀錄表
		

編號	說明	位置：詳照片平面位置示意圖
4		內容：詳建築物主要結構尺寸抽核紀錄表
		

# 鑑定報告書照片紀錄

編號	說明	位置：詳照片平面位置示意圖
5		內容：詳建築物主要結構尺寸抽核紀錄表
		
編號	說明	位置：詳照片平面位置示意圖
		內容：詳建築物主要結構尺寸抽核紀錄表
<p>此欄空白</p>		



# 鑑定報告書照片紀錄

編號	說明	位置：詳照片平面位置示意圖
1		內容：詳建築物主要結構尺寸抽核紀錄表



編號	說明	位置：詳照片平面位置示意圖
2		內容：詳建築物主要結構尺寸抽核紀錄表




# 鑑定報告書照片紀錄

編號	說明	位置：詳照片平面位置示意圖
3		內容：詳建築物主要結構尺寸抽核紀錄表




編號	說明	位置：詳照片平面位置示意圖
4		內容：詳建築物主要結構尺寸抽核紀錄表




# 鑑定報告書照片紀錄

編號	說明	位置：詳照片平面位置示意圖
1		內容：詳建築物主要結構尺寸抽核紀錄表
		

編號	說明	位置：詳照片平面位置示意圖
2		內容：詳建築物主要結構尺寸抽核紀錄表
		

# 鑑定報告書照片紀錄

編號	說明	位置：詳照片平面位置示意圖
3		內容：詳建築物主要結構尺寸抽核紀錄表



編號	說明	位置：詳照片平面位置示意圖
4		內容：詳建築物主要結構尺寸抽核紀錄表





# 鑑定報告書照片紀錄

編號	說明	位置：詳照片平面位置示意圖
1		內容：詳建築物主要結構尺寸抽核紀錄表
		

編號	說明	位置：詳照片平面位置示意圖
2		內容：詳建築物主要結構尺寸抽核紀錄表
		

# 鑑定報告書照片紀錄

編號	說明	位置：詳照片平面位置示意圖
3		內容：詳建築物主要結構尺寸抽核紀錄表
 <p>A photograph showing a vertical structural member, possibly a column or wall edge, with a measuring tape held against it. A person's hand is visible holding a sign that reads: 結構尺寸抽核 (Structural Dimension Check), A2區 &lt; 樓5F-01 (Area A2 &lt; Floor 5F-01), 結構編號: 011 (Structural Number: 011), 量測尺寸: 71 (Measurement Dimension: 71), 照片 #: 3 (Photo #: 3).</p>		


編號	說明	位置：詳照片平面位置示意圖
4		內容：詳建築物主要結構尺寸抽核紀錄表
 <p>A photograph showing a person in a white shirt with a blue and green patterned sash measuring a structural member. The person is holding a measuring tape against the member. A sign is held in front of the member, reading: 結構尺寸抽核 (Structural Dimension Check), A2區 &lt; 樓5F-01 (Area A2 &lt; Floor 5F-01), 結構編號: 019 (Structural Number: 019), 量測尺寸: 59 (Measurement Dimension: 59), 照片 #: 4 (Photo #: 4).</p>		

# 鑑定報告書照片紀錄

編號	說明	位置：詳照片平面位置示意圖
1		內容：詳建築物主要結構尺寸抽核紀錄表



編號	說明	位置：詳照片平面位置示意圖
2		內容：詳建築物主要結構尺寸抽核紀錄表




# 鑑定報告書照片紀錄


編號	說明	位置：詳照片平面位置示意圖
3		內容：詳建築物主要結構尺寸抽核紀錄表



編號	說明	位置：詳照片平面位置示意圖
4		內容：詳建築物主要結構尺寸抽核紀錄表



# 鑑定報告書照片紀錄

編號	說明	位置：詳照片平面位置示意圖
5		內容：詳建築物主要結構尺寸抽核紀錄表
		
編號	說明	位置：詳照片平面位置示意圖
		內容：詳建築物主要結構尺寸抽核紀錄表
<p>此欄空白</p>		

# 鑑定報告書照片紀錄


編號	說明	位置：詳照片平面位置示意圖
1		內容：詳建築物主要結構尺寸抽核紀錄表



編號	說明	位置：詳照片平面位置示意圖
2		內容：詳建築物主要結構尺寸抽核紀錄表




# 鑑定報告書照片紀錄

編號	說明	位置：詳照片平面位置示意圖
3		內容：詳建築物主要結構尺寸抽核紀錄表
		


編號	說明	位置：詳照片平面位置示意圖
4		內容：詳建築物主要結構尺寸抽核紀錄表
		


# 鑑定報告書照片紀錄

編號	說明	位置：詳照片平面位置示意圖
1		內容：詳建築物主要結構尺寸抽核紀錄表
		

編號	說明	位置：詳照片平面位置示意圖
2		內容：詳建築物主要結構尺寸抽核紀錄表
		

# 鑑定報告書照片紀錄

編號	說明	位置：詳照片平面位置示意圖
3		內容：詳建築物主要結構尺寸抽核紀錄表
		

編號	說明	位置：詳照片平面位置示意圖
4		內容：詳建築物主要結構尺寸抽核紀錄表
		

# 鑑定報告書照片紀錄

編號	說明	位置：詳照片平面位置示意圖
1		內容：詳建築物主要結構尺寸抽核紀錄表



編號	說明	位置：詳照片平面位置示意圖
2		內容：詳建築物主要結構尺寸抽核紀錄表



# 鑑定報告書照片紀錄

編號	說明	位置：詳照片平面位置示意圖
3		內容：詳建築物主要結構尺寸抽核紀錄表



編號	說明	位置：詳照片平面位置示意圖
4		內容：詳建築物主要結構尺寸抽核紀錄表



# 鑑定報告書照片紀錄

編號	說明	位置：詳照片平面位置示意圖
1		內容：詳建築物主要結構尺寸抽核紀錄表




編號	說明	位置：詳照片平面位置示意圖
2		內容：詳建築物主要結構尺寸抽核紀錄表



# 鑑定報告書照片紀錄

編號	說明	位置：詳照片平面位置示意圖
3		內容：詳建築物主要結構尺寸抽核紀錄表



編號	說明	位置：詳照片平面位置示意圖
4		內容：詳建築物主要結構尺寸抽核紀錄表



# 鑑定報告書照片紀錄

編號	說明	位置：詳照片平面位置示意圖
5		內容：詳建築物主要結構尺寸抽核紀錄表
		
編號	說明	位置：詳照片平面位置示意圖
		內容：詳建築物主要結構尺寸抽核紀錄表
<p>此欄空白</p>		




# 鑑定報告書照片紀錄

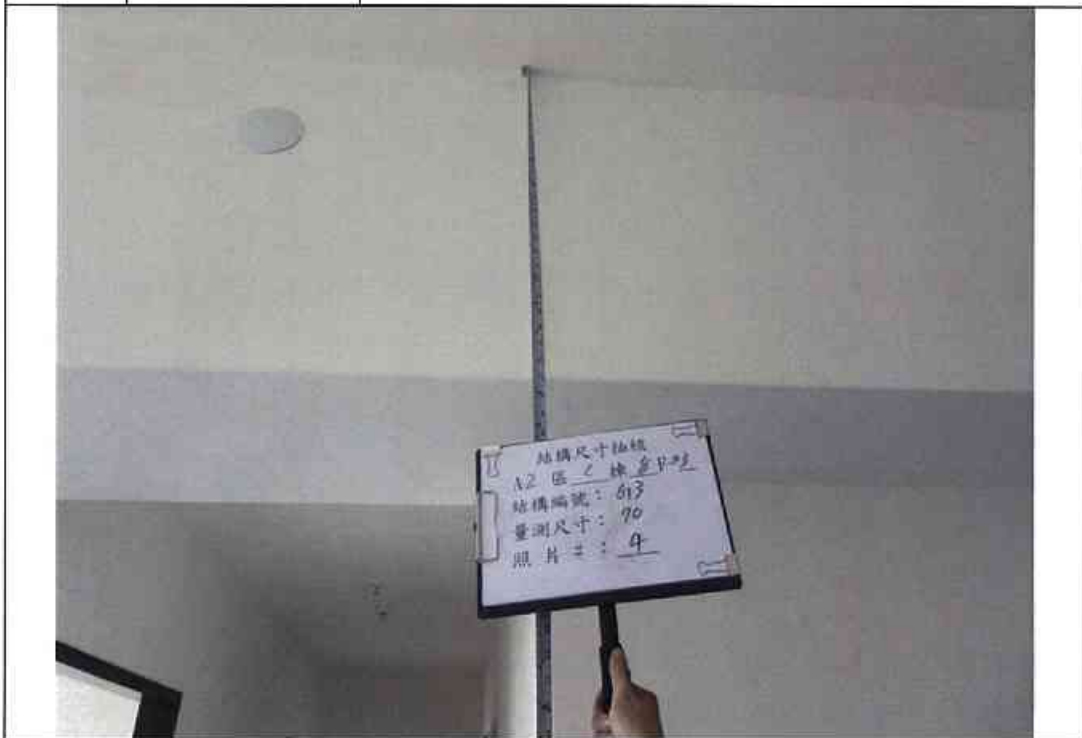
編號	說明	位置：詳照片平面位置示意圖
1		內容：詳建築物主要結構尺寸抽核紀錄表
		
編號	說明	位置：詳照片平面位置示意圖
2		內容：詳建築物主要結構尺寸抽核紀錄表
		

# 鑑定報告書照片紀錄

編號	說明	位置：詳照片平面位置示意圖
3		內容：詳建築物主要結構尺寸抽核紀錄表



編號	說明	位置：詳照片平面位置示意圖
4		內容：詳建築物主要結構尺寸抽核紀錄表





# 鑑定報告書照片紀錄

編號	說明	位置：詳照片平面位置示意圖
1		內容：詳建築物主要結構尺寸抽核紀錄表
		

編號	說明	位置：詳照片平面位置示意圖
2		內容：詳建築物主要結構尺寸抽核紀錄表
		

# 鑑定報告書照片紀錄

編號	說明	位置：詳照片平面位置示意圖
3		內容：詳建築物主要結構尺寸抽核紀錄表
		

編號	說明	位置：詳照片平面位置示意圖
4		內容：詳建築物主要結構尺寸抽核紀錄表
		


# 鑑定報告書照片紀錄

編號	說明	位置：詳照片平面位置示意圖
1		內容：詳建築物主要結構尺寸抽核紀錄表
		

編號	說明	位置：詳照片平面位置示意圖
2		內容：詳建築物主要結構尺寸抽核紀錄表
		

# 鑑定報告書照片紀錄

編號	說明	位置：詳照片平面位置示意圖
3		內容：詳建築物主要結構尺寸抽核紀錄表



編號	說明	位置：詳照片平面位置示意圖
4		內容：詳建築物主要結構尺寸抽核紀錄表



# 鑑定報告書照片紀錄


編號	說明	位置：詳照片平面位置示意圖
1		內容：詳建築物主要結構尺寸抽核紀錄表



編號	說明	位置：詳照片平面位置示意圖
2		內容：詳建築物主要結構尺寸抽核紀錄表



# 鑑定報告書照片紀錄

編號	說明	位置：詳照片平面位置示意圖
3		內容：詳建築物主要結構尺寸抽核紀錄表
		

編號	說明	位置：詳照片平面位置示意圖
4		內容：詳建築物主要結構尺寸抽核紀錄表
		


# 鑑定報告書照片紀錄

編號	說明	位置：詳照片平面位置示意圖
1		內容：詳建築物主要結構尺寸抽核紀錄表
		

編號	說明	位置：詳照片平面位置示意圖
2		內容：詳建築物主要結構尺寸抽核紀錄表
		

# 鑑定報告書照片紀錄

編號	說明	位置：詳照片平面位置示意圖
3		內容：詳建築物主要結構尺寸抽核紀錄表



編號	說明	位置：詳照片平面位置示意圖
4		內容：詳建築物主要結構尺寸抽核紀錄表




# 鑑定報告書照片紀錄

編號	說明	位置：詳照片平面位置示意圖
1		內容：詳建築物主要結構尺寸抽核紀錄表

編號	說明	位置：詳照片平面位置示意圖
2		內容：詳建築物主要結構尺寸抽核紀錄表

# 鑑定報告書照片紀錄

編號	說明	位置：詳照片平面位置示意圖
3		內容：詳建築物主要結構尺寸抽核紀錄表



編號	說明	位置：詳照片平面位置示意圖
4		內容：詳建築物主要結構尺寸抽核紀錄表



## 鑑定報告書照片紀錄

編號	說明	位置：詳照片平面位置示意圖
1		內容：詳建築物主要結構尺寸抽核紀錄表




編號	說明	位置：詳照片平面位置示意圖
2		內容：詳建築物主要結構尺寸抽核紀錄表



# 鑑定報告書照片紀錄

編號	說明	位置：詳照片平面位置示意圖
3		內容：詳建築物主要結構尺寸抽核紀錄表
		

編號	說明	位置：詳照片平面位置示意圖
4		內容：詳建築物主要結構尺寸抽核紀錄表
		

# 鑑定報告書照片紀錄

編號	說明	位置：詳照片平面位置示意圖
1		內容：詳建築物主要結構尺寸抽核紀錄表

編號	說明	位置：詳照片平面位置示意圖
2		內容：詳建築物主要結構尺寸抽核紀錄表

# 鑑定報告書照片紀錄

編號	說明	位置：詳照片平面位置示意圖
3		內容：詳建築物主要結構尺寸抽核紀錄表



編號	說明	位置：詳照片平面位置示意圖
4		內容：詳建築物主要結構尺寸抽核紀錄表



# 鑑定報告書照片紀錄

編號	說明	位置：詳照片平面位置示意圖
5		內容：詳建築物主要結構尺寸抽核紀錄表
		

編號	說明	位置：詳照片平面位置示意圖
		內容：詳建築物主要結構尺寸抽核紀錄表
<p>此欄空白</p>		

# 鑑定報告書照片紀錄


編號	說明	位置：詳照片平面位置示意圖
1		內容：詳建築物主要結構尺寸抽核紀錄表



編號	說明	位置：詳照片平面位置示意圖
2		內容：詳建築物主要結構尺寸抽核紀錄表



# 鑑定報告書照片紀錄

編號	說明	位置：詳照片平面位置示意圖
3		內容：詳建築物主要結構尺寸抽核紀錄表
		

編號	說明	位置：詳照片平面位置示意圖
4		內容：詳建築物主要結構尺寸抽核紀錄表
		

# 鑑定報告書照片紀錄


編號	說明	位置：詳照片平面位置示意圖
1		內容：詳建築物主要結構尺寸抽核紀錄表



編號	說明	位置：詳照片平面位置示意圖
2		內容：詳建築物主要結構尺寸抽核紀錄表



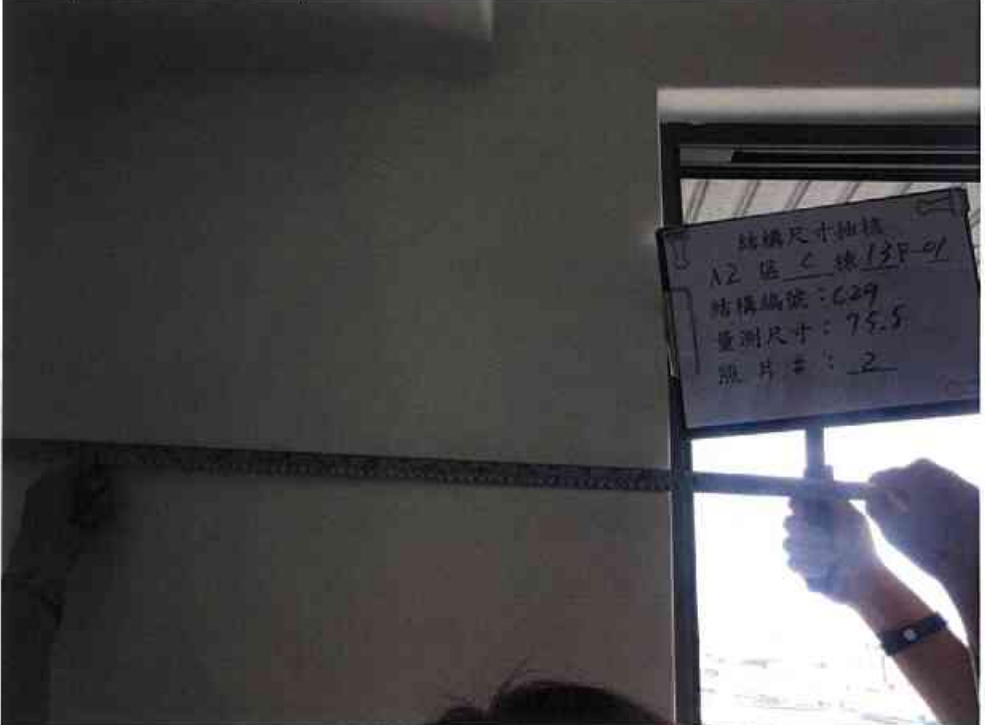
## 鑑定報告書照片紀錄

編號	說明	位置：詳照片平面位置示意圖
3		內容：詳建築物主要結構尺寸抽核紀錄表
		

編號	說明	位置：詳照片平面位置示意圖
4		內容：詳建築物主要結構尺寸抽核紀錄表
		


# 鑑定報告書照片紀錄

編號	說明	位置：詳照片平面位置示意圖
1		內容：詳建築物主要結構尺寸抽核紀錄表
		

編號	說明	位置：詳照片平面位置示意圖
2		內容：詳建築物主要結構尺寸抽核紀錄表
		

# 鑑定報告書照片紀錄

編號	說明	位置：詳照片平面位置示意圖
3		內容：詳建築物主要結構尺寸抽核紀錄表



編號	說明	位置：詳照片平面位置示意圖
4		內容：詳建築物主要結構尺寸抽核紀錄表



# 鑑定報告書照片紀錄

編號	說明	位置：詳照片平面位置示意圖
1		內容：詳建築物主要結構尺寸抽核紀錄表




編號	說明	位置：詳照片平面位置示意圖
2		內容：詳建築物主要結構尺寸抽核紀錄表



# 鑑定報告書照片紀錄

編號	說明	位置：詳照片平面位置示意圖
3		內容：詳建築物主要結構尺寸抽核紀錄表



編號	說明	位置：詳照片平面位置示意圖
4		內容：詳建築物主要結構尺寸抽核紀錄表



# 鑑定報告書照片紀錄

編號	說 明	位置：詳照片平面位置示意圖
5		內容：詳建築物主要結構尺寸抽核紀錄表
		

編號	說 明	位置：詳照片平面位置示意圖
		內容：詳建築物主要結構尺寸抽核紀錄表
<p>此欄空白</p>		

# 鑑定報告書照片紀錄

編號	說明	位置：詳照片平面位置示意圖
1		內容：詳建築物主要結構尺寸抽核紀錄表



編號	說明	位置：詳照片平面位置示意圖
2		內容：詳建築物主要結構尺寸抽核紀錄表



# 鑑定報告書照片紀錄

編號	說明	位置：詳照片平面位置示意圖
3		內容：詳建築物主要結構尺寸抽核紀錄表



編號	說明	位置：詳照片平面位置示意圖
4		內容：詳建築物主要結構尺寸抽核紀錄表

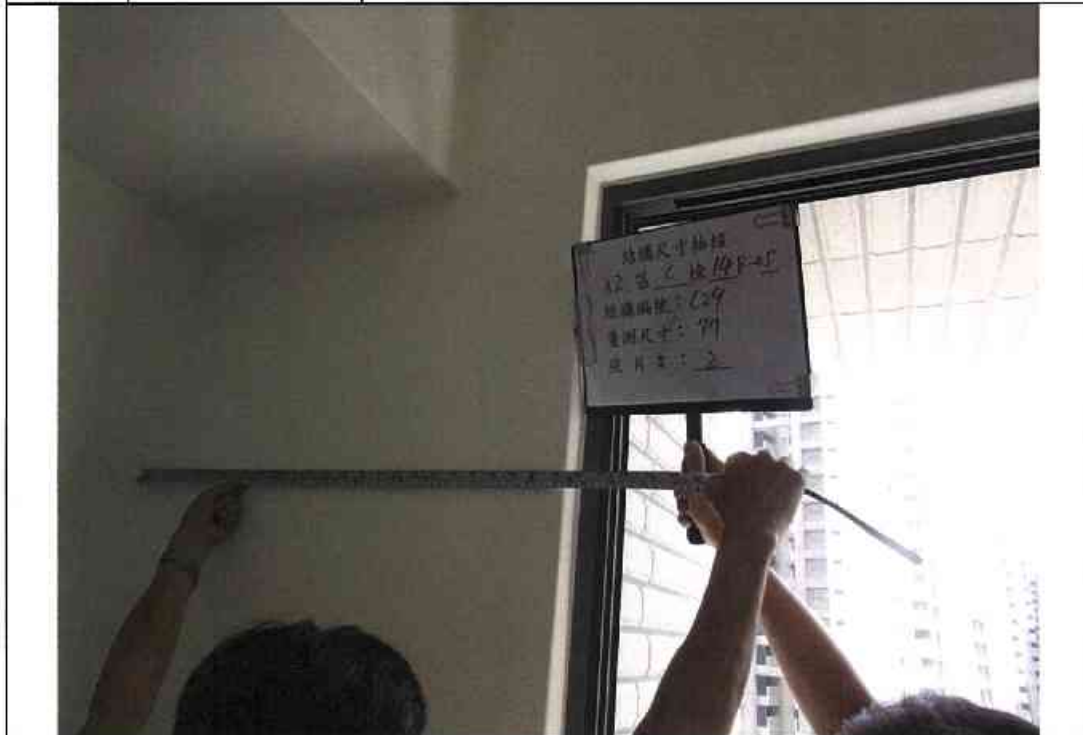


# 鑑定報告書照片紀錄

編號	說明	位置：詳照片平面位置示意圖
1		內容：詳建築物主要結構尺寸抽核紀錄表




編號	說明	位置：詳照片平面位置示意圖
2		內容：詳建築物主要結構尺寸抽核紀錄表

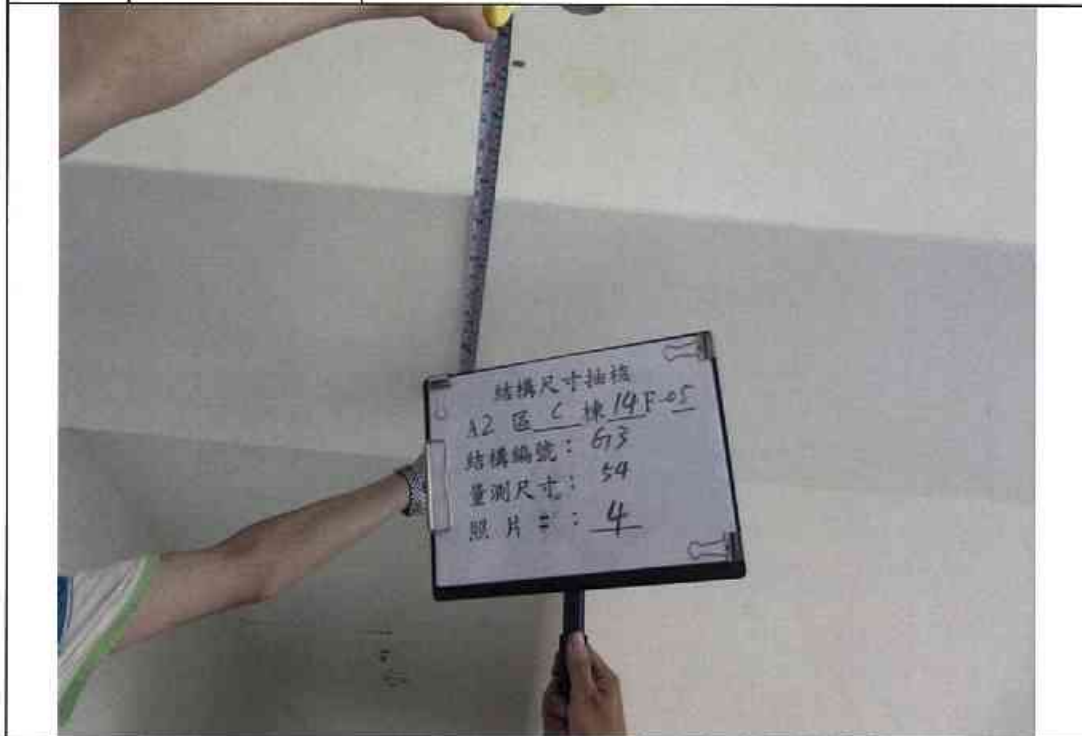


# 鑑定報告書照片紀錄

編號	說明	位置：詳照片平面位置示意圖
3		內容：詳建築物主要結構尺寸抽核紀錄表



編號	說明	位置：詳照片平面位置示意圖
4		內容：詳建築物主要結構尺寸抽核紀錄表



# 鑑定報告書照片紀錄

編號	說明	位置：詳照片平面位置示意圖
1		內容：詳建築物主要結構尺寸抽核紀錄表
		

編號	說明	位置：詳照片平面位置示意圖
2		內容：詳建築物主要結構尺寸抽核紀錄表
		

# 鑑定報告書照片紀錄

編號	說明	位置：詳照片平面位置示意圖
3		內容：詳建築物主要結構尺寸抽核紀錄表



編號	說明	位置：詳照片平面位置示意圖
4		內容：詳建築物主要結構尺寸抽核紀錄表




# 鑑定報告書照片紀錄

編號	說明	位置：詳照片平面位置示意圖
1		內容：詳建築物主要結構尺寸抽核紀錄表

編號	說明	位置：詳照片平面位置示意圖
2		內容：詳建築物主要結構尺寸抽核紀錄表

# 鑑定報告書照片紀錄

編號	說明	位置：詳照片平面位置示意圖
3		內容：詳建築物主要結構尺寸抽核紀錄表



編號	說明	位置：詳照片平面位置示意圖
4		內容：詳建築物主要結構尺寸抽核紀錄表



# 鑑定報告書照片紀錄

編號	說明	位置：詳照片平面位置示意圖
5		內容：詳建築物主要結構尺寸抽核紀錄表
		
編號	說明	位置：詳照片平面位置示意圖
		內容：詳建築物主要結構尺寸抽核紀錄表
<p>此欄空白</p>		

# 鑑定報告書照片紀錄


編號	說明	位置：詳照片平面位置示意圖
1		內容：詳建築物主要結構尺寸抽核紀錄表

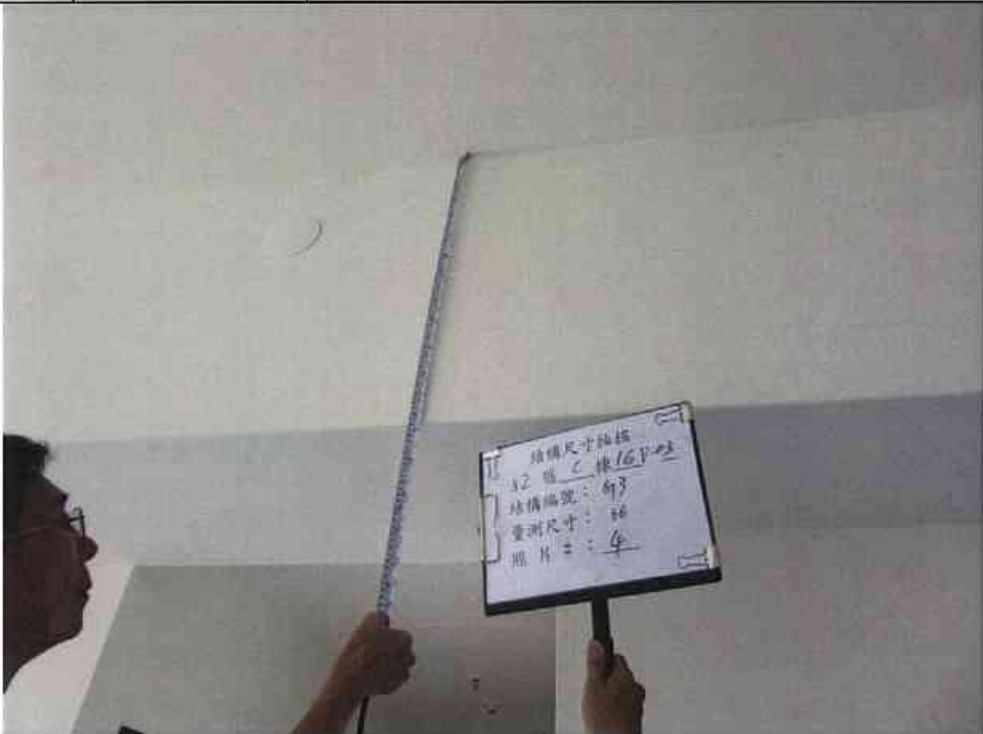


編號	說明	位置：詳照片平面位置示意圖
2		內容：詳建築物主要結構尺寸抽核紀錄表



# 鑑定報告書照片紀錄

編號	說明	位置：詳照片平面位置示意圖
3		內容：詳建築物主要結構尺寸抽核紀錄表
		


編號	說明	位置：詳照片平面位置示意圖
4		內容：詳建築物主要結構尺寸抽核紀錄表
		

# 鑑定報告書照片紀錄

編號	說明	位置：詳照片平面位置示意圖
1		內容：詳建築物主要結構尺寸抽核紀錄表




編號	說明	位置：詳照片平面位置示意圖
2		內容：詳建築物主要結構尺寸抽核紀錄表



## 鑑定報告書照片紀錄

編號	說明	位置：詳照片平面位置示意圖
3		內容：詳建築物主要結構尺寸抽核紀錄表



編號	說明	位置：詳照片平面位置示意圖
4		內容：詳建築物主要結構尺寸抽核紀錄表




# 鑑定報告書照片紀錄


編號	說明	位置：詳照片平面位置示意圖
1		內容：詳建築物主要結構尺寸抽核紀錄表




編號	說明	位置：詳照片平面位置示意圖
2		內容：詳建築物主要結構尺寸抽核紀錄表



# 鑑定報告書照片紀錄

編號	說明	位置：詳照片平面位置示意圖
3		內容：詳建築物主要結構尺寸抽核紀錄表
		

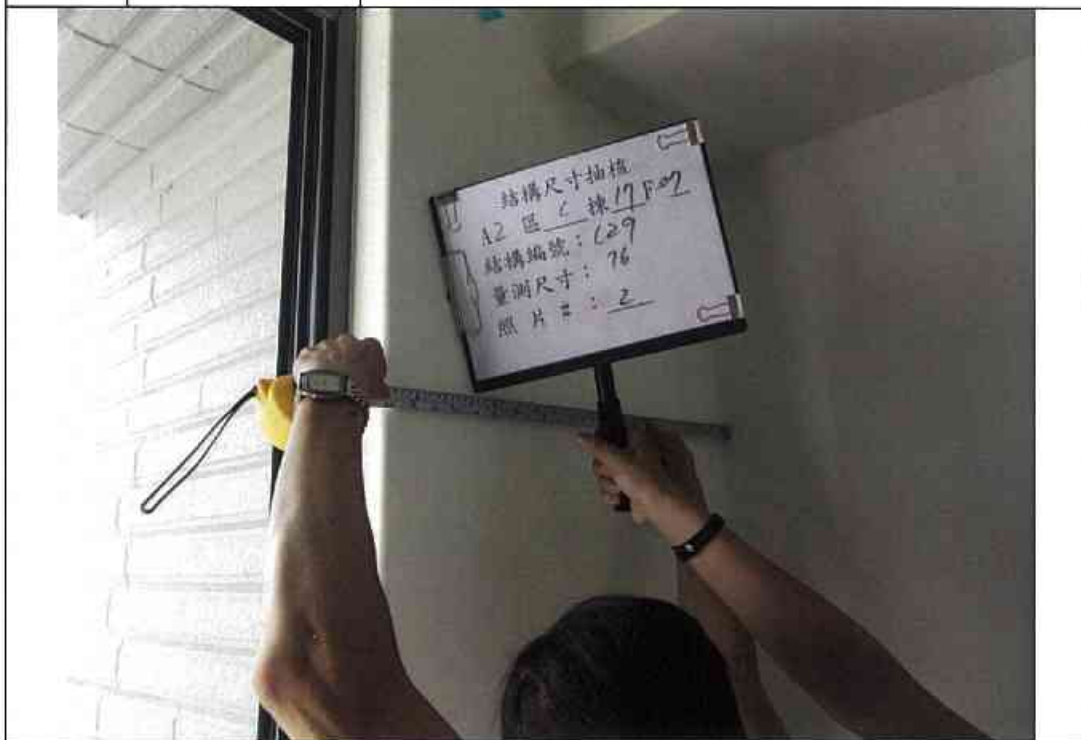
編號	說明	位置：詳照片平面位置示意圖
4		內容：詳建築物主要結構尺寸抽核紀錄表
		

# 鑑定報告書照片紀錄


編號	說明	位置：詳照片平面位置示意圖
1		內容：詳建築物主要結構尺寸抽核紀錄表



編號	說明	位置：詳照片平面位置示意圖
2		內容：詳建築物主要結構尺寸抽核紀錄表



## 鑑定報告書照片紀錄

編號	說明	位置：詳照片平面位置示意圖
3		內容：詳建築物主要結構尺寸抽核紀錄表
		

編號	說明	位置：詳照片平面位置示意圖
4		內容：詳建築物主要結構尺寸抽核紀錄表
		

# 鑑定報告書照片紀錄

編號	說明	位置：詳照片平面位置示意圖
5		內容：詳建築物主要結構尺寸抽核紀錄表
		
編號	說明	位置：詳照片平面位置示意圖
		內容：詳建築物主要結構尺寸抽核紀錄表
<p>此欄空白</p>		

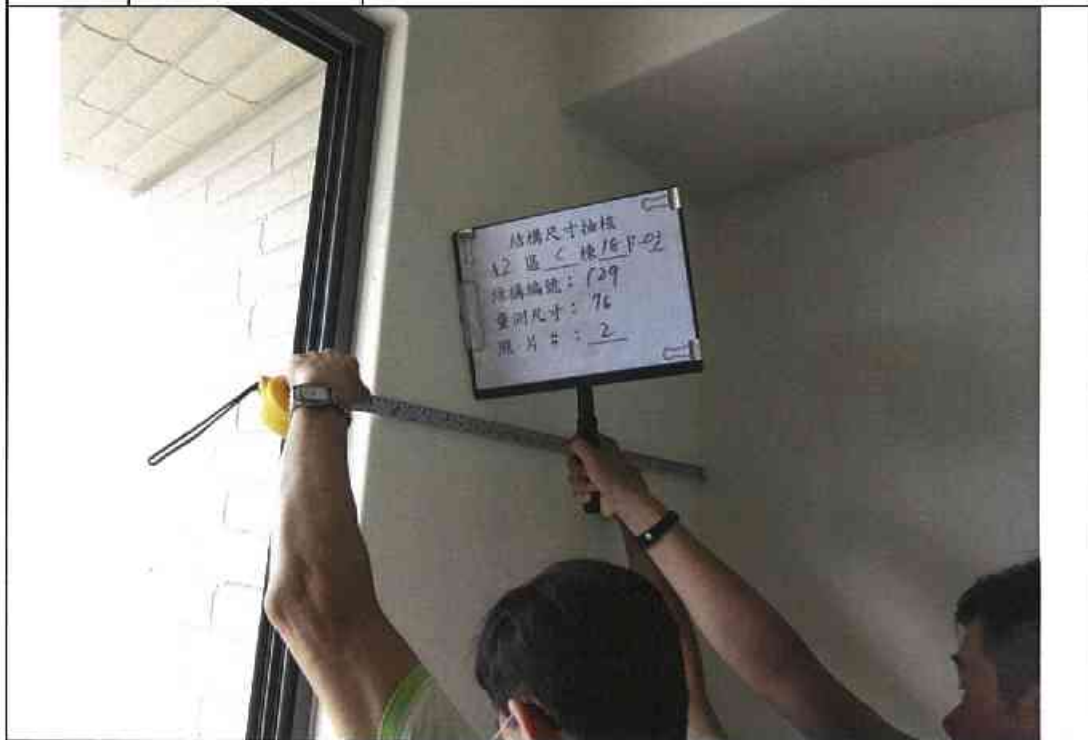


# 鑑定報告書照片紀錄

編號	說明	位置：詳照片平面位置示意圖
1		內容：詳建築物主要結構尺寸抽核紀錄表




編號	說明	位置：詳照片平面位置示意圖
2		內容：詳建築物主要結構尺寸抽核紀錄表



# 鑑定報告書照片紀錄



編號	說明	位置：詳照片平面位置示意圖
3		內容：詳建築物主要結構尺寸抽核紀錄表



編號	說明	位置：詳照片平面位置示意圖
4		內容：詳建築物主要結構尺寸抽核紀錄表




# 鑑定報告書照片紀錄

編號	說明	位置：詳照片平面位置示意圖
1		
		
編號	說明	位置：詳照片平面位置示意圖
2		
		

# 鑑定報告書照片紀錄

編號	說明	位置：詳照片平面位置示意圖
3		內容：詳建築物主要結構尺寸抽核紀錄表



編號	說明	位置：詳照片平面位置示意圖
4		內容：詳建築物主要結構尺寸抽核紀錄表




# 鑑定報告書照片紀錄

編號	說明	位置：詳照片平面位置示意圖
1		內容：詳建築物主要結構尺寸抽核紀錄表



編號	說明	位置：詳照片平面位置示意圖
2		內容：詳建築物主要結構尺寸抽核紀錄表

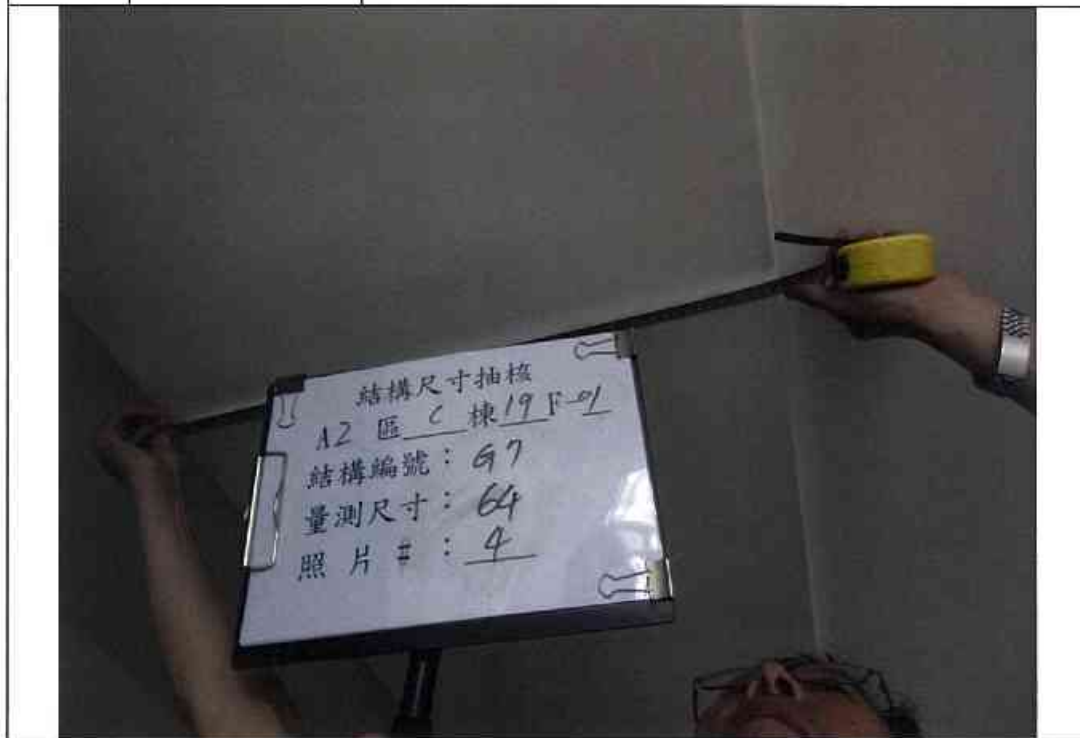


# 鑑定報告書照片紀錄

編號	說明	位置：詳照片平面位置示意圖
3		內容：詳建築物主要結構尺寸抽核紀錄表



編號	說明	位置：詳照片平面位置示意圖
4		內容：詳建築物主要結構尺寸抽核紀錄表



# 鑑定報告書照片紀錄

編號	說明	位置：詳照片平面位置示意圖
1		內容：詳建築物主要結構尺寸抽核紀錄表

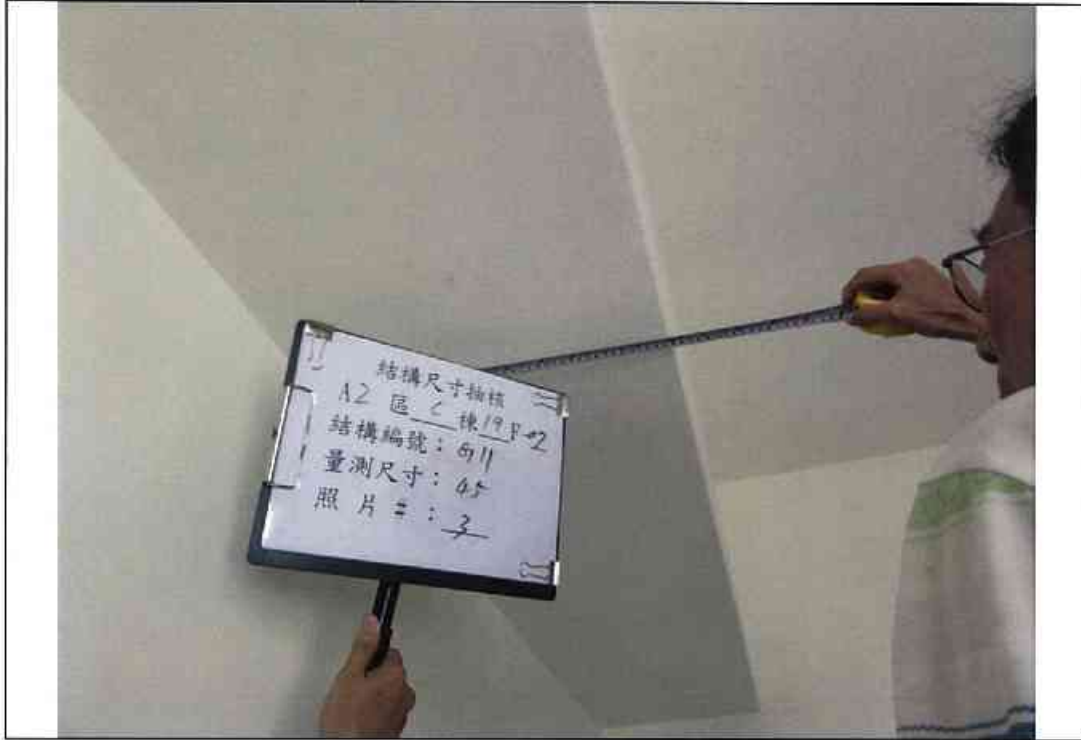


編號	說明	位置：詳照片平面位置示意圖
2		內容：詳建築物主要結構尺寸抽核紀錄表




# 鑑定報告書照片紀錄

編號	說明	位置：詳照片平面位置示意圖
3		內容：詳建築物主要結構尺寸抽核紀錄表



編號	說明	位置：詳照片平面位置示意圖
4		內容：詳建築物主要結構尺寸抽核紀錄表



# 鑑定報告書照片紀錄


編號	說明	位置：詳照片平面位置示意圖
5		內容：詳建築物主要結構尺寸抽核紀錄表
		
編號	說明	位置：詳照片平面位置示意圖
		內容：詳建築物主要結構尺寸抽核紀錄表
<p>此欄空白</p>		

# 鑑定報告書照片紀錄


編號	說明	位置：詳照片平面位置示意圖
1		內容：詳建築物主要結構尺寸抽核紀錄表



編號	說明	位置：詳照片平面位置示意圖
2		內容：詳建築物主要結構尺寸抽核紀錄表



# 鑑定報告書照片紀錄

編號	說明	位置：詳照片平面位置示意圖
3		內容：詳建築物主要結構尺寸抽核紀錄表
		

編號	說明	位置：詳照片平面位置示意圖
4		內容：詳建築物主要結構尺寸抽核紀錄表
		

# 鑑定報告書照片紀錄


編號	說明	位置：詳照片平面位置示意圖
1		內容：詳建築物主要結構尺寸抽核紀錄表




編號	說明	位置：詳照片平面位置示意圖
2		內容：詳建築物主要結構尺寸抽核紀錄表



## 鑑定報告書照片紀錄

編號	說明	位置：詳照片平面位置示意圖
3		內容：詳建築物主要結構尺寸抽核紀錄表
		

編號	說明	位置：詳照片平面位置示意圖
4		內容：詳建築物主要結構尺寸抽核紀錄表
		

# 鑑定報告書照片紀錄

編號	說明	位置：詳照片平面位置示意圖
1		內容：詳建築物主要結構尺寸抽核紀錄表



編號	說明	位置：詳照片平面位置示意圖
2		內容：詳建築物主要結構尺寸抽核紀錄表



# 鑑定報告書照片紀錄

編號	說明	位置：詳照片平面位置示意圖
3		內容：詳建築物主要結構尺寸抽核紀錄表



編號	說明	位置：詳照片平面位置示意圖
4		內容：詳建築物主要結構尺寸抽核紀錄表




# 鑑定報告書照片紀錄

編號	說明	位置：詳照片平面位置示意圖
1		內容：詳建築物主要結構尺寸抽核紀錄表



編號	說明	位置：詳照片平面位置示意圖
2		內容：詳建築物主要結構尺寸抽核紀錄表



## 鑑定報告書照片紀錄

編號	說明	位置：詳照片平面位置示意圖
3		內容：詳建築物主要結構尺寸抽核紀錄表



編號	說明	位置：詳照片平面位置示意圖
4		內容：詳建築物主要結構尺寸抽核紀錄表



# 鑑定報告書照片紀錄

編號	說 明	位置：詳照片平面位置示意圖
5		內容：詳建築物主要結構尺寸抽核紀錄表
		
編號	說 明	位置：詳照片平面位置示意圖
		內容：詳建築物主要結構尺寸抽核紀錄表
<p>此欄空白</p>		



# 鑑定報告書照片紀錄

編號	說明	位置：詳照片平面位置示意圖
1		內容：詳建築物主要結構尺寸抽核紀錄表
		

編號	說明	位置：詳照片平面位置示意圖
2		內容：詳建築物主要結構尺寸抽核紀錄表
		

# 鑑定報告書照片紀錄

編號	說明	位置：詳照片平面位置示意圖
3		內容：詳建築物主要結構尺寸抽核紀錄表



編號	說明	位置：詳照片平面位置示意圖
4		內容：詳建築物主要結構尺寸抽核紀錄表



# 鑑定報告書照片紀錄


編號	說明	位置：詳照片平面位置示意圖
1		內容：詳建築物主要結構尺寸抽核紀錄表



編號	說明	位置：詳照片平面位置示意圖
2		內容：詳建築物主要結構尺寸抽核紀錄表



# 鑑定報告書照片紀錄

編號	說明	位置：詳照片平面位置示意圖
3		內容：詳建築物主要結構尺寸抽核紀錄表
		

編號	說明	位置：詳照片平面位置示意圖
4		內容：詳建築物主要結構尺寸抽核紀錄表
		



# 鑑定報告書照片紀錄

編號	說明	位置：詳照片平面位置示意圖
1		內容：詳建築物主要結構尺寸抽核紀錄表

編號	說明	位置：詳照片平面位置示意圖
2		內容：詳建築物主要結構尺寸抽核紀錄表

# 鑑定報告書照片紀錄

編號	說明	位置：詳照片平面位置示意圖
3		內容：詳建築物主要結構尺寸抽核紀錄表



編號	說明	位置：詳照片平面位置示意圖
4		內容：詳建築物主要結構尺寸抽核紀錄表




# 鑑定報告書照片紀錄

編號	說明	位置：詳照片平面位置示意圖
1		內容：詳建築物主要結構尺寸抽核紀錄表
		

編號	說明	位置：詳照片平面位置示意圖
2		內容：詳建築物主要結構尺寸抽核紀錄表
		

# 鑑定報告書照片紀錄

編號	說明	位置：詳照片平面位置示意圖
3		內容：詳建築物主要結構尺寸抽核紀錄表
		
編號	說明	位置：詳照片平面位置示意圖
4		內容：詳建築物主要結構尺寸抽核紀錄表
		



# 鑑定報告書照片紀錄

編號	說明	位置：詳照片平面位置示意圖
5		內容：詳建築物主要結構尺寸抽核紀錄表
		
編號	說明	位置：詳照片平面位置示意圖
		內容：詳建築物主要結構尺寸抽核紀錄表
<p>此欄空白</p>		

# 鑑定報告書照片紀錄

編號	說明	位置：詳照片平面位置示意圖
1		內容：詳建築物主要結構尺寸抽核紀錄表

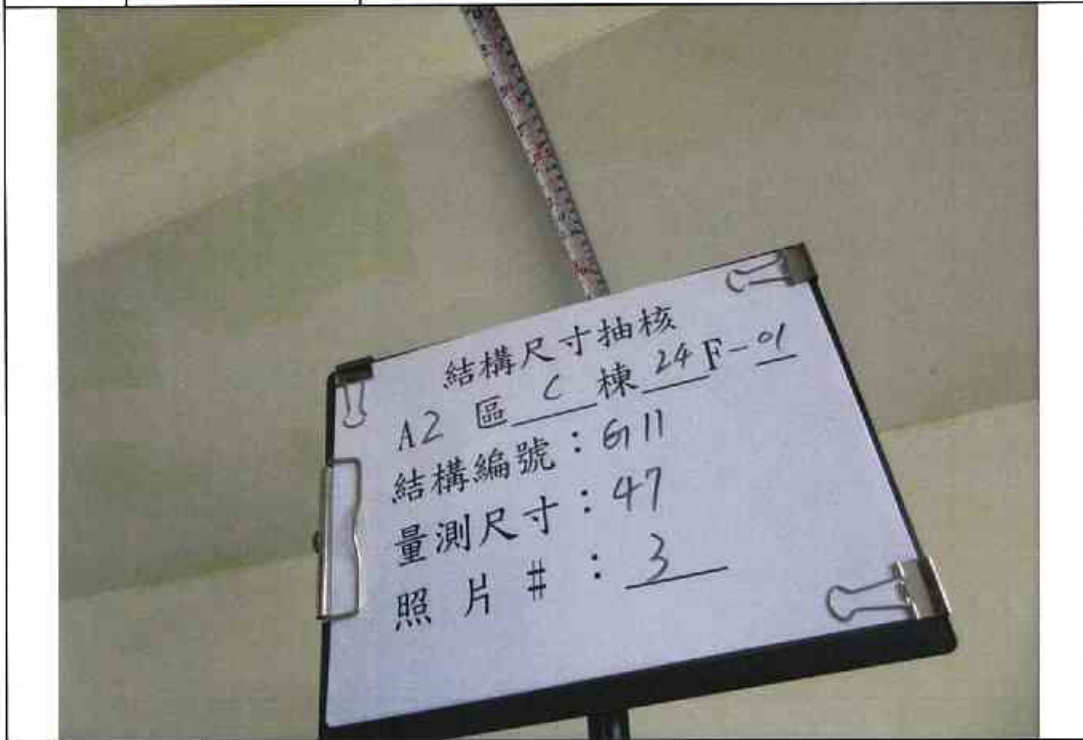


編號	說明	位置：詳照片平面位置示意圖
2		內容：詳建築物主要結構尺寸抽核紀錄表



# 鑑定報告書照片紀錄

編號	說明	位置：詳照片平面位置示意圖
3		內容：詳建築物主要結構尺寸抽核紀錄表



編號	說明	位置：詳照片平面位置示意圖
4		內容：詳建築物主要結構尺寸抽核紀錄表



# 鑑定報告書照片紀錄

編號	說明	位置：詳照片平面位置示意圖
1		內容：詳建築物主要結構尺寸抽核紀錄表

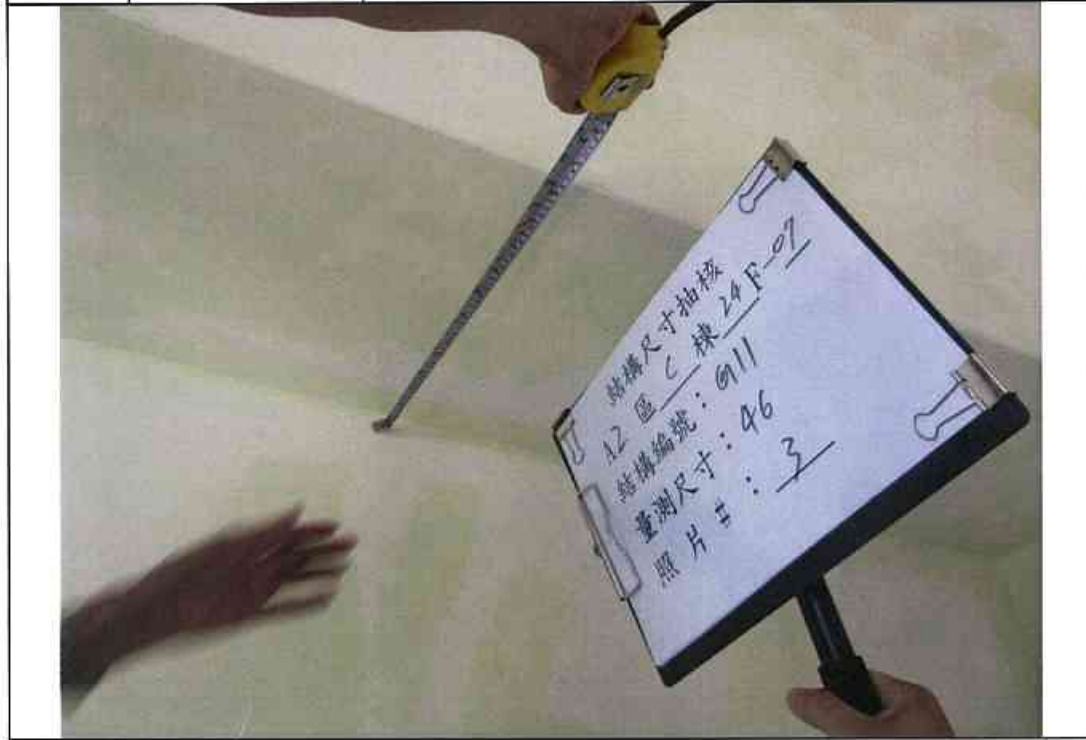


編號	說明	位置：詳照片平面位置示意圖
2		內容：詳建築物主要結構尺寸抽核紀錄表



# 鑑定報告書照片紀錄

編號	說明	位置：詳照片平面位置示意圖
3		內容：詳建築物主要結構尺寸抽核紀錄表



編號	說明	位置：詳照片平面位置示意圖
4		內容：詳建築物主要結構尺寸抽核紀錄表

